

*Relatório de
Investimentos*
Novembro de 2021



*Instituto de Previdência dos
Servidores Públicos de Jandaia*

Ficha Cadastral Novembro de 2021

Dados do Ente Federativo

Ente Federativo	Prefeitura Municipal de Jandaia
CNPJ	02.879.138/0001-38
Endereço	Av. JK de Oliveira
E-mail	pref.jandaia.go@gmail.com
Telefone	64- 3563 2005
Prefeito	Milena Pereira Lopes Moura
Início da Gestão	01/01/2017
E-mail	milenaplopes@hotmail.com

Dados da Unidade Gestora do RPPS do Município de Jandaia

Unidade Gestora	Instituto de Previdência dos Servidores Públicos de Jandaia
Nome Fantasia	IPASJAN
CNPJ	05.168.149/0001-06
Endereço	Av. J K de Oliveira
CEP	75950-000
Telefone	64-35631007
E-mail	

Representante Legal	Aparecida de Fátima Vieira Guimarães	Gestor de Recursos	Aparecida de Fátima Vieira Guimarães
Cargo	Gestor	Cargo	Gestor
Início da Gestão	01/01/2017	Início da Gestão	01/01/2017
E-mail		E-mail	
Telefone		Telefone	
Certificação	APIMEC CGRPPS	Certificação	APIMEC CGRPPS
Validade	26/07/2023	Validade	26/07/2023

Membros da Unidade Gestora do RPPS do Município de Jandaia

Colegiado Deliberativo

Conselho de Fiscalização

Comitê de Investimentos

Marina Pereira Lopes

Solange Leal Vieira

Lucas Leite Vilela Bastos

Lucimara Alves de Oliveira

Carlos Alberto Gomes Moura

Elisângela Teles de Oliveira

Beatriz Gomes Pereira

Jovane Peres dos Santos

Valdivina Modesto da Silva

Verita Moura de Jesus

Atenção!

Qualquer alteração dos dados cadastrais como Prefeito, Gestor e membros dos Conselhos e Comitê, devem nos solicitar a Ficha Cadastral através do e-mail relatorio@setecapitalrpps.com.br aos cuidados da Equipe do Backoffice ou ligar no (62) 3924-6211 / (62) 3773-1606 e falar com a equipe do Backoffice.

Com quem falar na Consultoria?

Departamento Backoffice | e-mail: relatorio@setecapitalrpps.com.br | (62) 3924-6211

Assuntos: Relatórios, APR, ATA's, DAIR e Declaração de Veracidade

Responsável depto.: Daniel Moreira Tel Ramal.: (62) 3773-1605
Responsável pelo RPPS: Caio Ribeiro Tel Ramal.: (62) 3773-1606

Departamento de Investimentos | e-mail: comercial@setecapitalrpps.com.br | (62) 3924-6211

Assunto: Orientação de Aplicação e Resgate, Notificações e Diligência, Análises de Carteiras e Fundos de Investimentos e Cenário Macro Econômico

Responsável Téc.: Reiter Peixoto Tel Ramal.: (62) 3773-1634
Consultor Interno: Beatriz Tel Ramal.: (62) 3773-1630

Departamento Financeiro | e-mail: financeiro@setecapitalrpps.com.br | (62) 3924-6211

Assunto: Emissão de NF e Boletos e Agendamento de Reuniões presenciais

Responsável: Keity Tel Ramal.: (62) 3773-1618

Departamento Compliance | e-mail: compliance@setecapitalrpps.com.br | (62) 3924-6211

Assunto: Controle Interno de Normas e Condutas interno e externo

Responsável: Thales Tel Ramal.: (62) 3773-1620

Departamento Licitação e Contratos | e-mail: licitacao@setecapitalrpps.com.br | (62) 3924-6211

Assunto: Licitações, Documentos da empresa, sócios e demais e formalização de contratos

Responsável: Daniella Nielsen Tel Ramal.: (62) 3773-1614

Departamento Serviço Atendimento ao Cliente - SAC | e-mail: contato@setecapitalrpps.com.br | (62) 3924-6211

Assunto: Atendimento ao Cliente

Responsável: Viviane Vieira Tel Ramal.: (62) 3773-1632

Departamento Educacional | e-mail: contato@jornadaeducacional.com.br | (62) 3924-6211

Assunto: Cursos de Capacitação

Responsável: Viviane Vieira Tel Ramal.: (62) 3773-1632
Responsável: Amanda Rocha Tel Ramal.: (62) 3773-1633

Abaixo é demonstrado a rentabilidade mensal e acumulada da carteira de investimentos, assim como o retorno financeiro. O Instituto de Previdência dos Servidores Públicos de Jandaia obteve no mês de novembro um retorno de R\$ 46.698,83, equivalente a 1,56%. Assim, no ano de 2021 acumulou-se um retorno de R\$ 89.622,80 representando uma rentabilidade de 3,36%

Relatório de Risco:

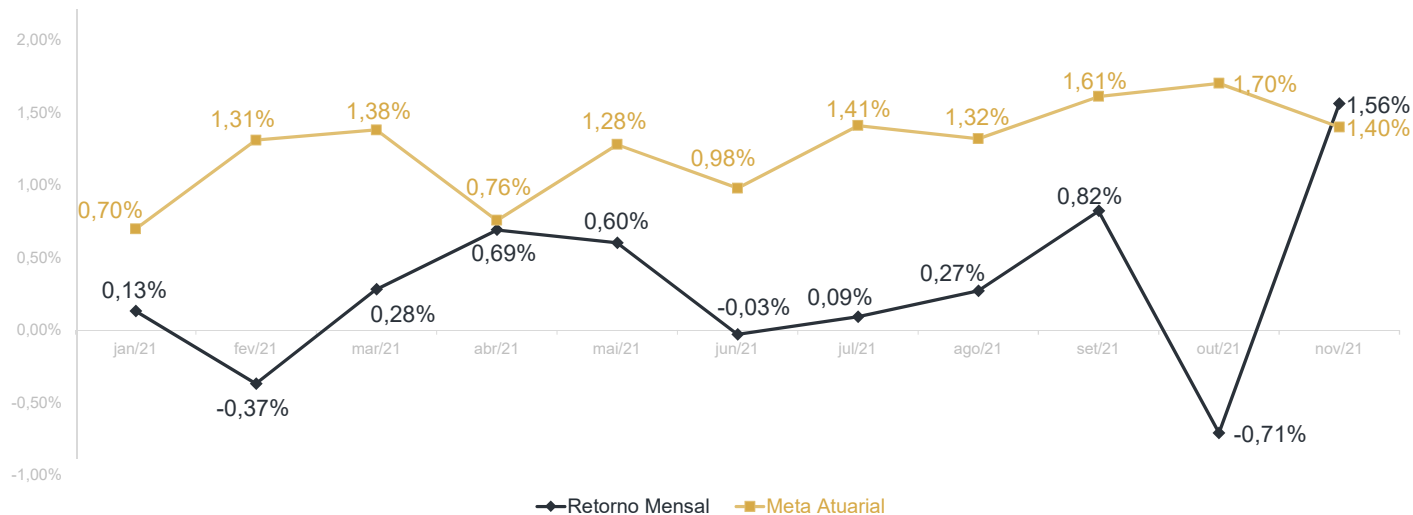
Performance Absoluta

	jan-21	fev-21	mar-21	abr-21	mai-21	jun-21
Carteira	0,13%	-0,37%	0,28%	0,69%	0,60%	-0,03%
Retorno Financeiro	3.073,29	-9.718,83	6.687,28	17.633,47	15.326,24	-1.286,33
Meta Atuarial	0,70%	1,31%	1,38%	0,76%	1,28%	0,98%

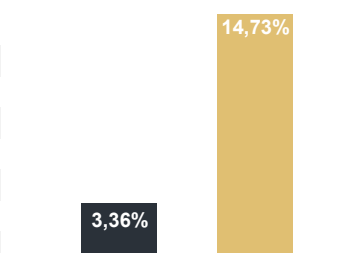
	jul-21	ago-21	set-21	out-21	nov-21	dez-21
Carteira	0,09%	0,27%	0,82%	-0,71%	1,56%	
Retorno Financeiro	2.327,11	7.348,25	24.372,44	-22.838,95	46.698,83	
Meta Atuarial	1,41%	1,32%	1,61%	1,70%	1,40%	

Retorno Mensal X Meta Atuarial Mensal

**Meta
IPCA+5,47%**



Estatística		Consolidado - 2021	
Meses acima da Meta Atuarial:	1	Carteira	3,36%
Meses abaixo da Meta Atuarial:	10	Retorno	R\$ 89.622,80
Retorno Mensal Máximo	1,56% nov-21	Meta	14,73%
Retorno Mensal Médio	0,30%	Meta Atuarial	IPCA+5,47%
Retorno Mensal Mínimo	-0,71% out-21	Retorno 2020	R\$95.699,07
		Retorno 2019	R\$178.892,60
		Retorno 2018	R\$124.024,63



No extrato consolidado é exibido o resumo da carteira de investimentos do Instituto de Previdência dos Servidores Públicos de Jandaia durante o exercício de 2021, assim como suas movimentações e realocações do período. No mês de novembro observou-se o total de R\$ 380.620,15 em aplicações e o total de -R\$ 293.500,00 em resgates.

Extrato Consolidado

Jandaia

Novembro de 2021

jan/21

Aplicações	Cc vinculada	Financeiro Inicial	Aplicação	Resgate	Amortização	Rendimento	Rent. %	Total
BB IRF-M 1 TÍTULOS PÚBLICOS FIC RENDA FIXA PREVIDENCIÁRIO	Ag. 2204-7 cc 6080-1	755.816,23		-209.000,00		116,43	0,03%	546.932,66
BB IRF-M 1 TÍTULOS PÚBLICOS FIC RENDA FIXA PREVIDENCIÁRIO	Ag. 2204-7 cc 10146-X	546,62	77.000,00	-500,00		30,82	0,03%	77.077,44
CAIXA BRASIL IDKA IPCA 2A TÍTULOS PÚBLICOS FI RENDA FIXA LP	Ag. 4475 cc 20-9	414.172,43				553,40	0,13%	414.725,83
BB IDKA 2 TÍTULOS PÚBLICOS FI RENDA FIXA PREVIDENCIÁRIO	Ag. 2204-7 cc 6080-1	1.215.323,00	166.987,22			2.372,64	0,18%	1.384.682,86
Aplicações		2.385.858,28						2.423.418,79
Imóveis		0,00						0,00
Conta Corrente		172.228,63						1.369,39
Caixa 20-9		0,00						0,00
Banco do Brasil 10146-X		5.241,41						411,15
Banco do Brasil 6080-1		166.987,22						958,24
Banco do Brasil 10382-9		0,00						0,00
Final		2.558.086,91	243.987,22	-209.500,00	0,00	3.073,29	0,13%	2.424.788,18

fev/21

Aplicações	Cc vinculada	Financeiro Inicial	Aplicação	Resgate	Amortização	Rendimento	Rent. %	Total
BB IRF-M 1 TÍTULOS PÚBLICOS FIC RENDA FIXA PREVIDENCIÁRIO	Ag. 2204-7 cc 6080-1	546.932,66	328.022,60	-261.000,00		39,30	0,004%	613.994,56
BB IRF-M 1 TÍTULOS PÚBLICOS FIC RENDA FIXA PREVIDENCIÁRIO	Ag. 2204-7 cc 10146-X	77.077,44		-18.000,00		14,02	0,004%	59.091,46
CAIXA BRASIL IDKA IPCA 2A TÍTULOS PÚBLICOS FI RENDA FIXA LP	Ag. 4475 cc 20-9	414.725,83				-2.180,78	-0,53%	412.545,05
BB IDKA 2 TÍTULOS PÚBLICOS FI RENDA FIXA PREVIDENCIÁRIO	Ag. 2204-7 cc 6080-1	1.384.682,86				-7.591,37	-0,55%	1.377.091,49
Aplicações		2.423.418,79						2.462.722,56
Imóveis		0,00						0,00
Conta Corrente		1.369,39						6.048,16
Caixa 20-9		0,00						0,00
Banco do Brasil 10146-X		411,15						303,70
Banco do Brasil 6080-1		958,24						5.744,46
Banco do Brasil 10382-9		0,00						0,00
FINAL		2.424.788,18	328.022,60	-279.000,00	0,00	-9.718,83	-0,37%	2.468.770,72

mar/21

Aplicações	Cc vinculada	Financeiro Inicial	Aplicação	Resgate	Amortização	Rendimento	Rent. %	Total
BB IRF-M 1 TÍTULOS PÚBLICOS FIC RENDA FIXA PREVIDENCIÁRIO	Ag. 2204-7 cc 6080-1	613.994,56	121.551,14	-22.700,00		77,76	0,02%	712.923,46
BB IRF-M 1 TÍTULOS PÚBLICOS FIC RENDA FIXA PREVIDENCIÁRIO	Ag. 2204-7 cc 10146-X	59.091,46		-20.000,00		-10,47	0,02%	39.080,99
CAIXA BRASIL IDKA IPCA 2A TÍTULOS PÚBLICOS FI RENDA FIXA LP	Ag. 4475 cc 20-9	412.545,05				1.524,40	0,37%	414.069,45
BB IDKA 2 TÍTULOS PÚBLICOS FI RENDA FIXA PREVIDENCIÁRIO	Ag. 2204-7 cc 6080-1	1.377.091,49				5.095,59	0,37%	1.382.187,08
Aplicações		2.462.722,56						2.548.260,98
Imóveis		0,00						0,00
Conta Corrente		6.048,16						2.005,77
Caixa 20-9		0,00						0,00
Banco do Brasil 10146-X		303,70						1.939,38
Banco do Brasil 6080-1		5.744,46						66,39
Banco do Brasil 10382-9		0,00						0,00
FINAL		2.468.770,72	121.551,14	-42.700,00	0,00	6.687,28	0,28%	2.550.266,75

abr/21

Aplicações	Cc vinculada	Financeiro Inicial	Aplicação	Resgate	Amortização	Rendimento	Rent. %	Total
BB IRF-M 1 TÍTULOS PÚBLICOS FIC RENDA FIXA PREVIDENCIÁRIO	Ag. 2204-7 cc 6080-1	712.923,46	92.709,16			1.730,83	0,24%	807.363,45
BB IRF-M 1 TÍTULOS PÚBLICOS FIC RENDA FIXA PREVIDENCIÁRIO	Ag. 2204-7 cc 10146-X	39.080,99		-25.000,00		75,94	0,24%	14.156,93
CAIXA BRASIL IDKA IPCA 2A TÍTULOS PÚBLICOS FI RENDA FIXA LP	Ag. 4475 cc 20-9	414.069,45				4.217,98	1,02%	418.287,43
BB IDKA 2 TÍTULOS PÚBLICOS FI RENDA FIXA PREVIDENCIÁRIO	Ag. 2204-7 cc 6080-1	1.382.187,08				11.608,72	0,84%	1.393.795,80
Aplicações		2.548.260,98						2.633.603,61
Imóveis		0,00						0,00
Conta Corrente		2.005,77						4.454,81
Caixa 20-9		0,00						0,00
Banco do Brasil 10146-X		1.939,38						4.454,81
Banco do Brasil 6080-1		66,39						0,00
Banco do Brasil 10382-9		0,00						0,00
FINAL		2.550.266,75	92.709,16	-25.000,00	0,00	17.633,47	0,69%	2.638.058,42

mai/21

Aplicações	Cc vinculada	Financeiro Inicial	Aplicação	Resgate	Amortização	Rendimento	Rent. %	Total
BB IRF-M 1 TÍTULOS PÚBLICOS FIC RENDA FIXA PREVIDENCIÁRIO	Ag. 2204-7 cc 6080-1	807.363,45	136.000,00	-927.300,00		1.398,67	0,18%	17.462,12
BB IRF-M 1 TÍTULOS PÚBLICOS FIC RENDA FIXA PREVIDENCIÁRIO	Ag. 2204-7 cc 10146-X	14.156,93		-14.100,00		15,78	0,18%	72,71
CAIXA BRASIL IDKA IPCA 2A TÍTULOS PÚBLICOS FI RENDA FIXA LP	Ag. 4475 cc 20-9	418.287,43				3.529,12	0,84%	421.816,55
BB IDKA 2 TÍTULOS PÚBLICOS FI RENDA FIXA PREVIDENCIÁRIO	Ag. 2204-7 cc 6080-1	1.393.795,80	200.000,00			10.382,67	0,67%	1.604.178,47
Aplicações		2.633.603,61						2.043.529,85
Imóveis		0,00						0,00
Conta Corrente		4.454,81						660.014,17
Caixa 20-9		0,00						0,00
Banco do Brasil 10146-X		4.454,81						11,71
Banco do Brasil 6080-1		0,00						660.002,46
Banco do Brasil 10382-9		0,00						0,00
FINAL		2.638.058,42	336.000,00	-941.400,00	0,00	15.326,24	0,60%	2.703.544,02

jun/21

Aplicações	Cc vinculada	Financeiro Inicial	Aplicação	Resgate	Amortização	Rendimento	Rent. %	Total
BB IRF-M 1 TÍTULOS PÚBLICOS FIC RENDA FIXA PREVIDENCIÁRIO	Ag. 2204-7 cc 6080-1	17.462,12	800.358,96	-290.250,00		1.231,67	0,18%	528.802,75
BB IRF-M 1 TÍTULOS PÚBLICOS FIC RENDA FIXA PREVIDENCIÁRIO	Ag. 2204-7 cc 10146-X	72,71	133.800,00	-15.000,00		151,74	0,18%	119.024,45
CAIXA BRASIL IDKA IPCA 2A TÍTULOS PÚBLICOS FI RENDA FIXA LP	Ag. 4475 cc 20-9	421.816,55				-1.169,70	-0,28%	420.646,85
BB IDKA 2 TÍTULOS PÚBLICOS FI RENDA FIXA PREVIDENCIÁRIO	Ag. 2204-7 cc 6080-1	1.604.178,47				-1.500,04	-0,09%	1.602.678,43
Aplicações		2.043.529,85						2.671.152,48
Imóveis		0,00						0,00
Conta Corrente		660.014,17						2.551,95
Caixa 20-9		0,00						0,00
Banco do Brasil 10146-X		11,71						45,86
Banco do Brasil 6080-1		660.002,46						2.506,09
Banco do Brasil 10382-9		0,00						0,00
FINAL		2.703.544,02	934.158,96	-305.250,00	0,00	-1.286,33	-0,03%	2.673.704,43

jul/21

Aplicações	Cc vinculada	Financeiro Inicial	Aplicação	Resgate	Amortização	Rendimento	Rent. %	Total
BB IRF-M 1 TÍTULOS PÚBLICOS FIC RENDA FIXA PREVIDENCIÁRIO	Ag. 2204-7 cc 6080-1	528.802,75		-529.622,51		819,76	0,16%	0,00
BB IRF-M 1 TÍTULOS PÚBLICOS FIC RENDA FIXA PREVIDENCIÁRIO	Ag. 2204-7 cc 10146-X	119.024,45		-119.256,00		231,55	0,16%	0,00
CAIXA BRASIL IDKA IPCA 2A TÍTULOS PÚBLICOS FI RENDA FIXA LP	Ag. 4475 cc 20-9	420.646,85				-273,15	-0,06%	420.373,70
BB IDKA 2 TÍTULOS PÚBLICOS FI RENDA FIXA PREVIDENCIÁRIO	Ag. 2204-7 cc 6080-1	1.602.678,43				1.337,59	0,08%	1.604.016,02
BB PERFIL FIC RENDA FIXA REFERENCIADO DI PREVIDENCIÁRIO LP	Ag. 2204-7 cc 6080-1	0,00	529.622,51			195,00	0,39%	529.817,51
BB PERFIL FIC RENDA FIXA REFERENCIADO DI PREVIDENCIÁRIO LP	Ag. 2204-7 cc 10146-X	0,00	98.949,26			16,36	0,39%	98.965,62
Aplicações		2.671.152,48						2.653.172,85
Imóveis		0,00						0,00
Conta Corrente		2.551,95						67.563,75
Caixa 20-9		0,00						0,00
Banco do Brasil 10146-X		45,86						4.352,39
Banco do Brasil 6080-1		2.506,09						63.211,36
Banco do Brasil 10382-9		0,00						0,00
FINAL		2.673.704,43	628.571,77	-648.878,51	0,00	2.327,11	0,09%	2.720.736,60

ago/21

Aplicações	Cc vinculada	Financeiro Inicial	Aplicação	Resgate	Amortização	Rendimento	Rent. %	Total
CAIXA BRASIL IDKA IPCA 2A TÍTULOS PÚBLICOS FI RENDA FIXA LP	Ag. 4475 cc 20-9	420.373,70				816,88	0,19%	421.190,58
BB IDKA 2 TÍTULOS PÚBLICOS FI RENDA FIXA PREVIDENCIÁRIO	Ag. 2204-7 cc 6080-1	1.604.016,02				2.862,65	0,18%	1.606.878,67
BB PERFIL FIC RENDA FIXA REFERENCIADO DI PREVIDENCIÁRIO LP	Ag. 2204-7 cc 6080-1	529.817,51	326.273,75	-188.500,00		3.233,00	0,45%	670.824,26
BB PERFIL FIC RENDA FIXA REFERENCIADO DI PREVIDENCIÁRIO LP	Ag. 2204-7 cc 10146-X	98.965,62		-12.500,00		435,72	0,45%	86.901,34
Aplicações		2.653.172,85						2.785.794,85
Imóveis		0,00						0,00
Conta Corrente		67.563,75						2.417,52
Caixa 20-9		0,00						0,00
Banco do Brasil 10146-X		4.352,39						1.659,05
Banco do Brasil 6080-1		63.211,36						758,47
Banco do Brasil 10382-9		0,00						0,00
FINAL		2.720.736,60	326.273,75	-201.000,00	0,00	7.348,25	0,27%	2.788.212,37

set/21

Aplicações	Cc vinculada	Financeiro Inicial	Aplicação	Resgate	Amortização	Rendimento	Rent. %	Total
CAIXA BRASIL IDKA IPCA 2A TÍTULOS PÚBLICOS FI RENDA FIXA LP	Ag. 4475 cc 20-9	421.190,58				4.541,76	1,08%	425.732,34
BB IDKA 2 TÍTULOS PÚBLICOS FI RENDA FIXA PREVIDENCIÁRIO	Ag. 2204-7 cc 6080-1	1.606.878,67		-557.000,00		14.856,87	1,03%	1.064.735,54
BB IRF-M 1 TÍTULOS PÚBLICOS FIC RENDA FIXA PREVIDENCIÁRIO	Ag. 2204-7 cc 6080-1	0,00	857.000,00			1.483,42	0,37%	858.483,42
BB PERFIL FIC RENDA FIXA REFERENCIADO DI PREVIDENCIÁRIO LP	Ag. 2204-7 cc 6080-1	670.824,26	249.466,59	-500.000,00		3.107,23	0,46%	423.398,08
BB PERFIL FIC RENDA FIXA REFERENCIADO DI PREVIDENCIÁRIO LP	Ag. 2204-7 cc 10146-X	86.901,34		-17.000,00		383,16	0,46%	70.284,50
Aplicações		2.785.794,85						2.842.633,88
Imóveis		0,00						0,00
Conta Corrente		2.417,52						14.841,67
Caixa 20-9		0,00						0,00
Banco do Brasil 10146-X		1.659,05						1.158,28
Banco do Brasil 6080-1		758,47						13.683,39
Banco do Brasil 10382-9		0,00						0,00
FINAL		2.788.212,37	1.106.466,59	-1.074.000,00	0,00	24.372,44	0,82%	2.857.475,55

out/21

Aplicações	Cc vinculada	Financeiro Inicial	Aplicação	Resgate	Amortização	Rendimento	Rent. %	Total
CAIXA BRASIL IDKA IPCA 2A TÍTULOS PÚBLICOS FI RENDA FIXA LP	Ag. 4475 cc 20-9	425.732,34				-5.501,52	-1,29%	420.230,82
BB IDKA 2 TÍTULOS PÚBLICOS FI RENDA FIXA PREVIDENCIÁRIO	Ag. 2204-7 cc 6080-1	1.064.735,54				-13.338,57	-1,25%	1.051.396,97
BB IRF-M 1 TÍTULOS PÚBLICOS FIC RENDA FIXA PREVIDENCIÁRIO	Ag. 2204-7 cc 6080-1	858.483,42	355.563,35	-309.530,00		-6.391,28	-0,52%	898.125,49
BB PERFIL FIC RENDA FIXA REFERENCIADO DI PREVIDENCIÁRIO LP	Ag. 2204-7 cc 6080-1	423.398,08				2.069,98	0,49%	425.468,06
BB PERFIL FIC RENDA FIXA REFERENCIADO DI PREVIDENCIÁRIO LP	Ag. 2204-7 cc 10146-X	70.284,50		-18.000,00		322,44	0,49%	52.606,94
Aplicações		2.842.633,88						2.847.828,28
Imóveis		0,00						0,00
Conta Corrente		14.841,67						31.058,93
Caixa 20-9		0,00						0,00
Banco do Brasil 10146-X		1.158,28						700,92
Banco do Brasil 6080-1		13.683,39						30.358,01
Banco do Brasil 10382-9		0,00						0,00
FINAL		2.857.475,55	355.563,35	-327.530,00	0,00	-22.838,95	-0,71%	2.878.887,21

nov/21

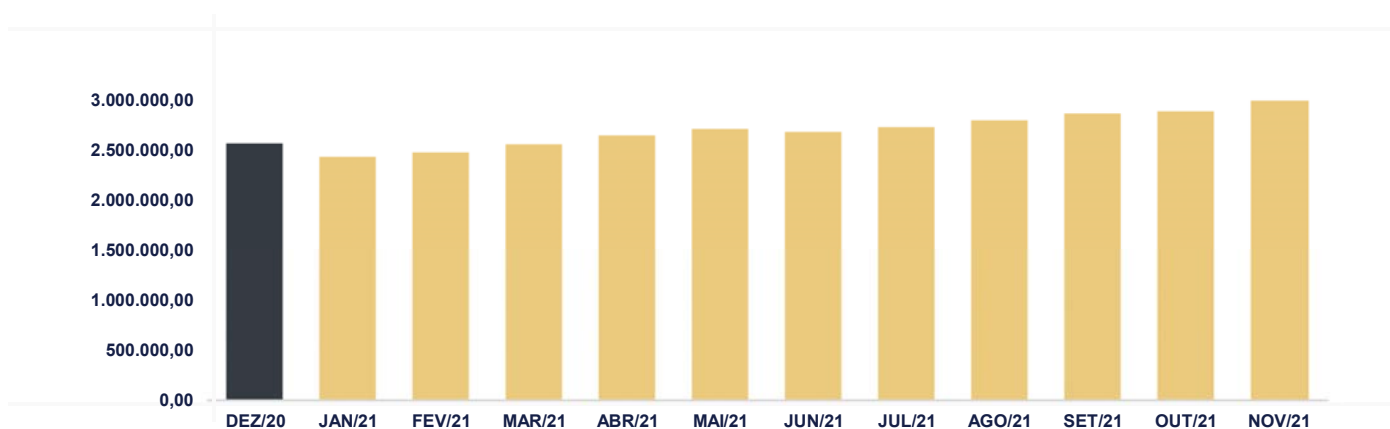
Aplicações	Cc vinculada	Financeiro Inicial	Aplicação	Resgate	Amortização	Rendimento	Rent. %	Total
CAIXA BRASIL IDKA IPCA 2A TÍTULOS PÚBLICOS FI RENDA FIXA LP	Ag. 4475 cc 20-9	420.230,82				10.153,51	2,42%	430.384,33
BB IDKA 2 TÍTULOS PÚBLICOS FI RENDA FIXA PREVIDENCIÁRIO	Ag. 2204-7 cc 6080-1	1.051.396,97				25.540,34	2,43%	1.076.937,31
BB IRF-M 1 TÍTULOS PÚBLICOS FIC RENDA FIXA PREVIDENCIÁRIO	Ag. 2204-7 cc 6080-1	898.125,49	380.620,15	-275.000,00		8.014,16	0,77%	1.011.759,80
BB PERFIL FIC RENDA FIXA REFERENCIADO DI PREVIDENCIÁRIO LP	Ag. 2204-7 cc 6080-1	425.468,06				2.682,96	0,63%	428.151,02
BB PERFIL FIC RENDA FIXA REFERENCIADO DI PREVIDENCIÁRIO LP	Ag. 2204-7 cc 10146-X	52.606,94		-18.500,00		307,86	0,63%	34.414,80
Aplicações		2.847.828,28						2.981.647,26
Imóveis		0,00						0,00
Conta Corrente		31.058,93						4.845,24
Caixa 20-9		0,00						0,00
Banco do Brasil 10146-X		700,92						740,72
Banco do Brasil 6080-1		30.358,01						4.104,52
Banco do Brasil 10382-9		0,00						0,00
FINAL		2.878.887,21	380.620,15	-293.500,00	0,00	46.698,83	1,56%	2.986.492,50

O Instituto de Previdência dos Servidores Públicos de Jandaia encerrou o mês de Novembro com R\$ 2.986.492,50 em seu Patrimônio Líquido, representando um aumento de R\$ 107.605,29 com relação ao mês anterior e um aumento de R\$ 428.405,59 com relação ao exercício de 2020. Observando o histórico dos últimos doze meses, obteve um crescimento de 94,49%.

Evolução Patrimônio Líquido

Saldo inicial do ano (31/12/2020)	Evolução nos últimos 12 meses	Evolução em 2021
R\$ 2.558.086,91	94,49%	16,75%

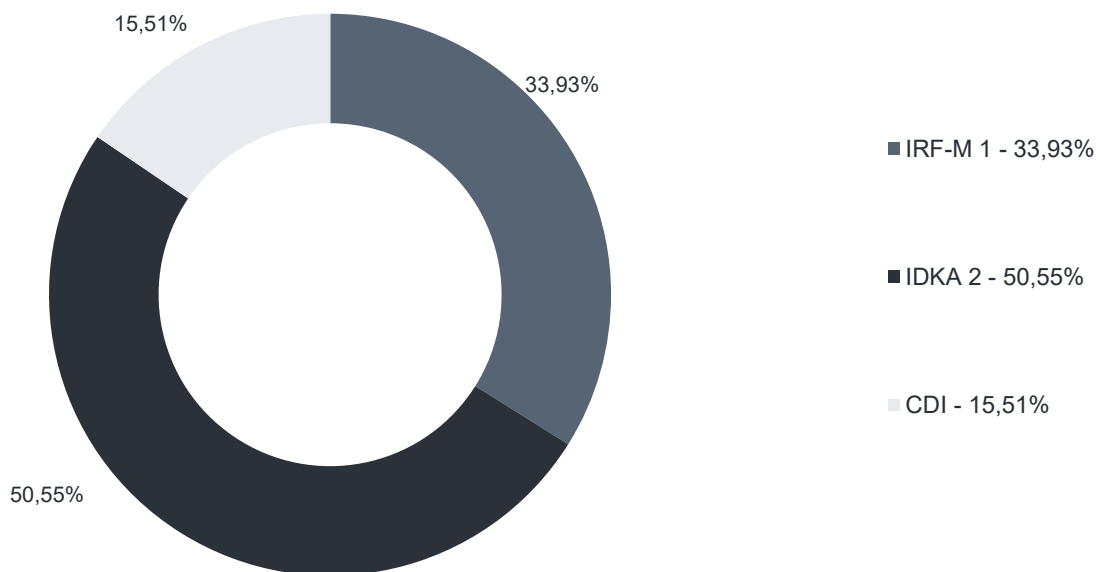
Jan	2.424.788,18	Fev	2.468.770,72	Mar	2.550.266,75	Abr	2.638.058,42
Mai	2.703.544,02	Jun	2.673.704,43	Jul	2.720.736,60	Ago	2.788.212,37
Set	2.857.475,55	Out	2.878.887,21	Nov	2.986.492,50	Dez	



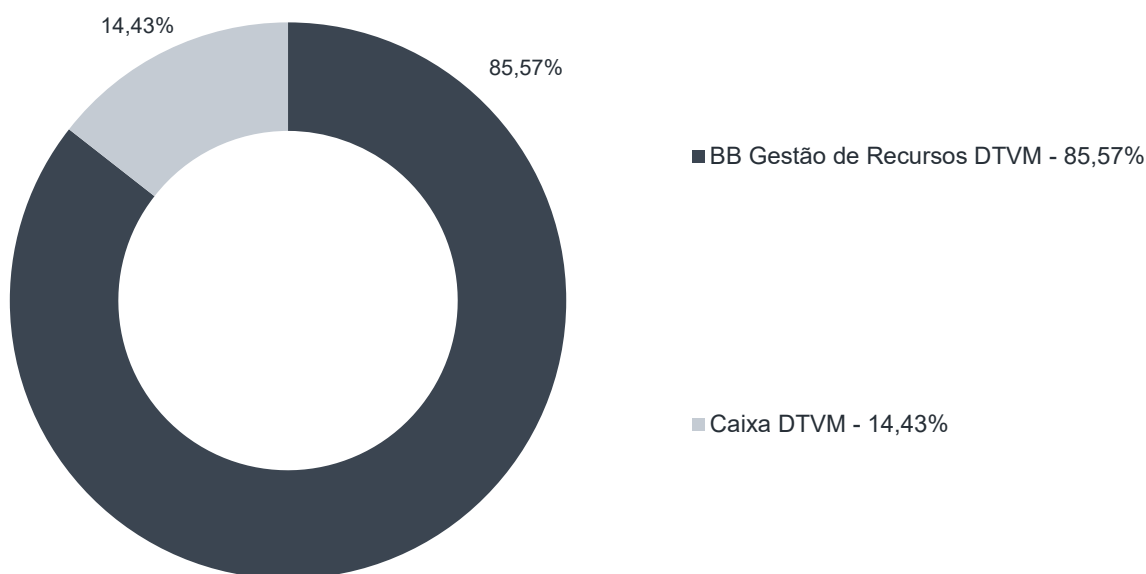
Durante o exercício de 2021, o Instituto de Previdência dos Servidores Públicos de Jandaia alocou seus recursos nos Fundos de Investimentos listados abaixo. É possível observar algumas de suas principais características técnicas como: gestão, taxa de administração, benchmark e período de liquidez para resgate.

Fundos	CNPJ	Gestão	Taxa de Administração	Benchmark	Resgate
BB IRF-M 1 TÍTULOS PÚBLICOS FIC RENDA FIXA PREVIDENCIÁRIO	11.328.882/0001-35	BB Gestão de Recursos DTVM	0,10%	IRF-M 1	D+0
CAIXA BRASIL IDKA IPCA 2A TÍTULOS PÚBLICOS FI RENDA FIXA LP	14.386.926/0001-71	Caixa DTVM	0,20%	IDKA 2	D+0
BB IDKA 2 TÍTULOS PÚBLICOS FI RENDA FIXA PREVIDENCIÁRIO	13.322.205/0001-35	BB Gestão de Recursos DTVM	0,20%	IDKA 2	D+1 du
BB PERFIL FIC RENDA FIXA REFERENCIADO DI PREVIDENCIÁRIO LP	13.077.418/0001-49	BB Gestão de Recursos DTVM	0,20%	CDI	D+0

Distribuição por Indicador - Novembro de 2021



Distribuição por Instituição - Novembro de 2021

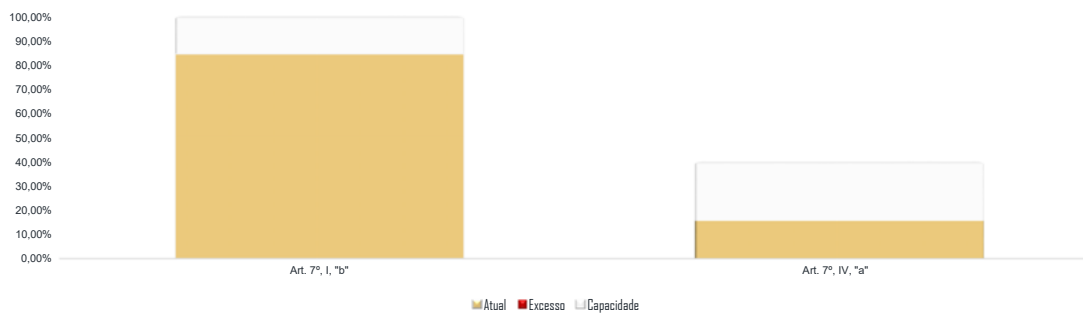


Os limites de alocação dos recursos do Instituto de Previdência dos Servidores Públicos de Jandaia seguem as diretrizes da Resolução CMN 3.922 de 25 de novembro de 2010, onde são classificados de acordo com o tipo de ativo e quando se tratando de fundos de investimento, de acordo com os ativos que compõem sua carteira. Sendo assim, o mesmo encontra-se devidamente enquadrado.

Limites Resolução 3.922

Fundos	Saldo no Mês	Limite do RPPS	Regularidade
Renda Fixa	2.981.647,26	100,00%	100%
Art. 7º, I, "b" - FI (100% TPF) - IMA ou IDKA	2.519.081,44	84,49%	100%
CAIXA BRASIL IDKA IPCA 2A TÍTULOS PÚBLICOS FI RENDA FIXA LP	430.384,33	14,43%	
BB IDKA 2 TÍTULOS PÚBLICOS FI RENDA FIXA PREVIDENCIÁRIO	1.076.937,31	36,12%	
BB IRF-M 1 TÍTULOS PÚBLICOS FIC RENDA FIXA PREVIDENCIÁRIO	1.011.759,80	33,93%	
Art. 7º, IV, "a" - FI Referenciado RF ou RF	462.565,82	15,51%	40%
BB PERFIL FIC RENDA FIXA REFERENCIADO DI PREVIDENCIÁRIO LP	428.151,02	14,36%	
BB PERFIL FIC RENDA FIXA REFERENCIADO DI PREVIDENCIÁRIO LP	34.414,80	1,15%	
Aplicações	2.981.647,26	99,84%	
Conta Corrente	4.845,24	0,16%	
CARTEIRA	2.986.492,50	100,00%	

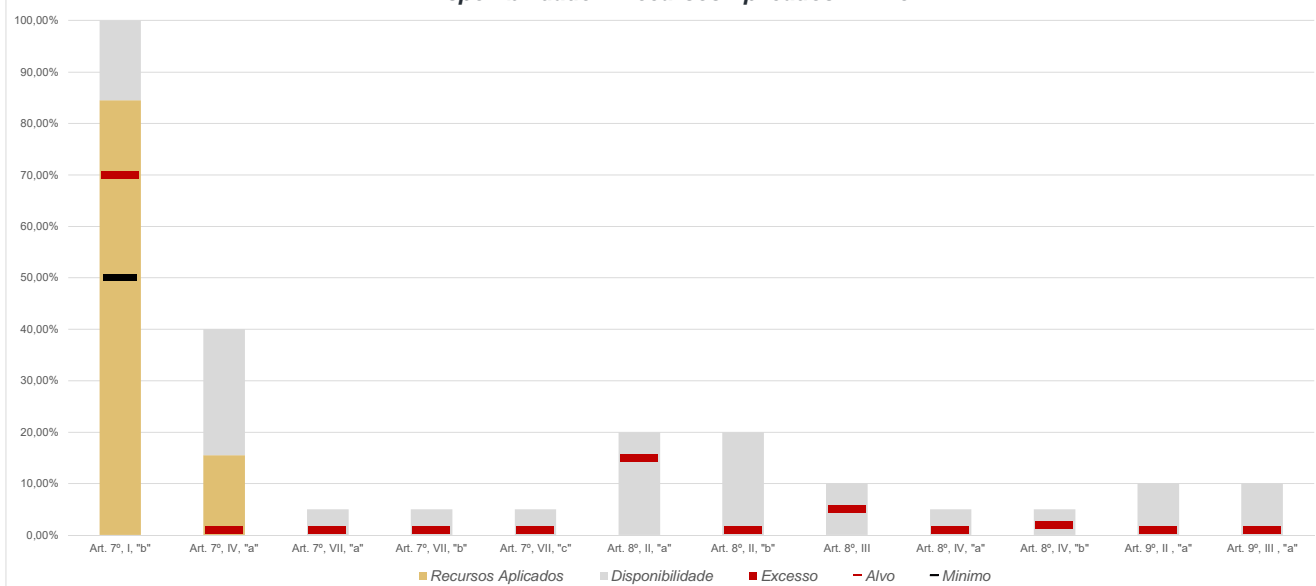
Disponibilidade 3.922



Limites Resolução 3.922

Fundos	Porcentagem do RPPS	Limite	Limite Individual	Política de Investimentos		
				Limite Mínimo	Alvo	Limite Máximo
Renda Fixa	100,00%	100%				
Art. 7º, I, "a" - Títulos Públicos Federais - SELIC	0,00%	100%	-	0%	0%	100%
Art. 7º, I, "b" - FI (100% TPF) - IMA ou IDKA	84,49%	100%	-	50%	70%	100%
Art. 7º, I, "c" - FI (100% TPF) - Bolsa de Valores	0,00%	100%	-	0%	0%	100%
Art. 7º, II - Compromissadas	0,00%	5%	-	0%	0%	5%
Art. 7º, III, "a" - FI Referenciado RF ou RF - IMA ou IDKA	0,00%	60%	20%	0%	0%	60%
Art. 7º, III, "b" - FI de Índices RF - IMA ou IDKA	0,00%	60%	20%	0%	0%	60%
Art. 7º, IV, "a" - FI Referenciado RF ou RF	15,51%	40%	20%	0%	1%	40%
Art. 7º, IV, "b" - FI de Índices RF	0,00%	40%	20%	0%	0%	40%
Art. 7º, V, "b" - LIG - Letras Imobiliárias Garantidas	0,00%	20%	250 mil	0%	0%	40%
Art. 7º, VI, "a" - CDB - Certificado de Depósito Bancário	0,00%	15%	250 mil	0%	0%	15%
Art. 7º, VI, "b" - Poupança	0,00%	15%	250 mil	0%	0%	15%
Art. 7º, VII, "a" - FIDC - Sênior	0,00%	5%	-	0%	1%	5%
Art. 7º, VII, "b" - FI Crédito Privado - Aberto	0,00%	5%	-	0%	1%	5%
Art. 7º, VII, "c" - FI Debêntures	0,00%	5%	-	0%	1%	5%
Renda Variável e Investimentos Estruturados	0,00%	30%				
Art. 8º, I, "a" - FI Renda Variável	0,00%	30%	20%	0%	0%	30%
Art. 8º, I, "b" - FI de Índices de Renda Variável	0,00%	30%	20%	0%	0%	30%
Art. 8º, II, "a" - FIA - Fundo de Ações	0,00%	20%	-	0%	15%	20%
Art. 8º, II, "b" - FI de Índices de Renda Variável	0,00%	20%	-	0%	1%	20%
Art. 8º, III - FI Multimercado - FIM	0,00%	10%	-	0%	5%	10%
Art. 8º, IV, "a" - FI em Participações - FIP	0,00%	5%	-	0%	1%	5%
Art. 8º, IV, "b" - FI Imobiliário - FII	0,00%	5%	-	0%	2%	5%
Art. 8º, IV, "c" - Mercado de Acesso	0,00%	5%		0%	0%	5%
Investimento no Exterior	0,00%	10%				
Art. 9º, I, "a" - Renda Fixa - Dívida Externa	0,00%	10%		0%	0%	10%
Art. 9º, II, "a" - Investimento no Exterior	0,00%	10%		0%	1%	10%
Art. 9º, III, "a" - Ações - BDR Nível I	0,00%	10%		0%	1%	10%
Aplicações	99,84%					
Imóveis	0,00%					
Conta Corrente	0,16%					
Carteira	100,00%					

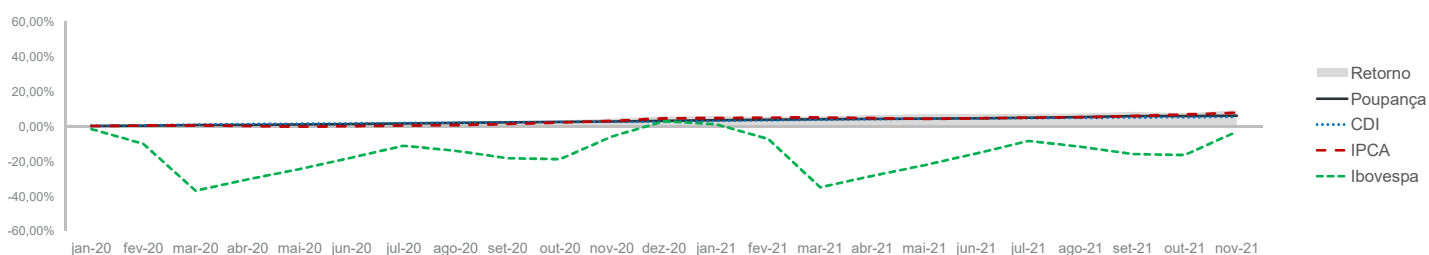
Disponibilidade X Recursos Aplicados X Alvo



Pode-se observar a rentabilidade dos principais índices do mercado financeiro que influenciam diretamente na rentabilidade dos ativos que o Instituto de Previdência dos Servidores Públicos de Jandaia aloca seus recursos. Também é possível verificar o histórico de rentabilidade dos fundos de investimentos da carteira.

Indicadores

	IRF-M	IRF-M 1	CDI	IMA-B	IDKA 2	Poupança	IPCA	Ibovespa	Dólar	Selic	IPCA+5,47%
2020	6,69%	3,84%	2,75%	6,41%	8,63%	3,28%	4,52%	2,92%	28,93%	2,00%	11,22%
dez-20	1,95%	0,31%	0,16%	4,85%	1,73%	0,50%	1,35%	9,30%	-2,53%	2,00%	1,91%
jan-21	-0,80%	0,04%	0,15%	-0,85%	0,15%	0,12%	0,25%	-3,32%	5,37%	2,00%	0,70%
fev-21	-1,18%	0,04%	0,13%	-1,52%	-0,48%	0,12%	0,86%	-4,37%	0,99%	2,00%	1,31%
mar-21	-0,84%	0,04%	0,20%	-0,46%	0,29%	0,12%	0,93%	6,00%	3,02%	2,75%	1,38%
abr-21	0,84%	0,27%	0,21%	0,65%	1,35%	0,16%	0,31%	1,94%	-5,16%	2,75%	0,76%
mai-21	0,20%	0,20%	0,27%	1,00%	0,88%	0,16%	0,83%	6,16%	-3,17%	3,50%	1,28%
jun-21	0,21%	0,21%	0,31%	0,42%	-0,32%	0,20%	0,53%	0,46%	-4,40%	4,25%	0,98%
jul-21	-0,47%	0,19%	0,36%	-0,37%	-0,18%	0,24%	0,96%	-3,94%	2,39%	5,25%	1,41%
ago-21	-0,60%	0,37%	0,43%	-1,09%	0,26%	0,24%	0,87%	-2,48%	0,42%	5,25%	1,32%
set-21	-0,33%	0,40%	0,44%	-0,13%	1,10%	0,30%	1,16%	-6,57%	5,76%	6,25%	1,61%
out-21	-2,63%	-0,54%	0,48%	-2,54%	-1,47%	0,36%	1,25%	-6,74%	3,74%	7,75%	1,70%
nov-21	1,79%	0,79%	0,59%	3,47%	2,51%	0,44%	0,95%	-1,53%	-0,41%	9,25%	1,40%
12 meses	-1,92%	2,35%	3,80%	3,24%	5,92%	2,99%	10,74%	-6,40%	5,41%	-	16,92%
2021	-3,80%	2,04%	3,63%	-1,54%	4,11%	2,48%	9,26%	-14,36%	8,15%	9,25%	14,73%



Rentabilidade

Fundos	2020	12 meses	set/21	out/21	nov/21	2021
Renda Fixa						
Art. 7º, I, "b" - FI (100% TPF) - IMA ou IDKA						
CAIXA BRASIL IDKA IPCA 2A TÍTULOS PÚBLICOS FI RENDA FIXA LP	8,03%	5,63%	1,08%	-1,29%	2,42%	3,91%
BB IDKA 2 TÍTULOS PÚBLICOS FI RENDA FIXA PREVIDENCIÁRIO	7,92%	5,50%	1,03%	-1,25%	2,43%	3,91%
BB IRF-M 1 TÍTULOS PÚBLICOS FIC RENDA FIXA PREVIDENCIÁRIO	3,47%	2,10%	0,37%	-0,52%	0,77%	1,78%
Art. 7º, IV, "a" - FI Referenciado RF ou RF						
BB PERFIL FIC RENDA FIXA REFERENCIADO DI PREVIDENCIÁRIO LP	2,40%	4,06%	0,46%	0,49%	0,63%	3,79%

Cenário Econômico | Novembro/2021

Setor Externo

O surgimento da variante Ômicron na África do Sul foi o foco das atenções em um mês dominado por discussões relacionadas à alta inflação ao redor do mundo.

A nova cepa despertou preocupação. Apesar de indicações apontarem para sintomas leves e moderados nos indivíduos infectados, a baixa qualidade das informações disponíveis dificulta uma análise mais assertiva das possíveis consequências desta variante.

O mercado esteve atento aos estudos preliminares quanto à sua transmissibilidade, letalidade e potencial de evasão das vacinas. Essas informações devem determinar se ela trará modificações aos cenários de crescimento e às respostas de política econômica.

O aumento da incerteza provocou uma reprecificação nos ativos de risco e uma queda nas taxas de juros pelo mundo.

No começo do mês, o Fed iniciou seu processo de redução de compras de ativos, destacando o progresso no mercado de trabalho e o nível elevado da inflação.

Quanto aos dados econômicos, houve queda na taxa de desemprego com forte geração de postos de trabalho e estabilidade na taxa de participação. Diversas métricas de salários mostraram aceleração significativa e os dados de inflação continuaram surpreendendo as expectativas.

Por conta dos dados econômicos, diversos membros do Federal Reserve indicaram que estariam dispostos a reavaliar o ritmo da redução de compras já em dezembro.

Após um longo período de incerteza, o Presidente Biden decidiu reconduzir Jerome Powell a um novo mandato à

frente do Banco Central americano. No seu testemunho no Senado americano, o Presidente do Fed identificou possíveis riscos inflacionários apresentados pela nova cepa, além de reconhecer a rápida elevação dos salários.

Ainda, pela primeira vez desde o começo da pandemia, reconheceu que a inflação deveria deixar de ser classificada como transitória.

Por fim, também indicou que uma aceleração na redução do estímulo deve ser discutida na reunião de dezembro.

No cenário fiscal, a Câmara aprovou o novo pacote de estímulo, com gastos em torno de \$2 trilhões e déficit de \$367 bilhões em 10 anos. O projeto agora segue para o Senado, onde ainda deve passar por algumas modificações.

Brasil

No Brasil, a bolsa prolongou o movimento de baixa visto nos últimos meses, enquanto o mercado de juros operou aliviado.

No campo fiscal, um dos principais destaques foi a aprovação da PEC dos precatórios na Câmara dos Deputados. Após uma mobilização do presidente da casa para garantir quórum dos partidos governistas, a PEC foi aprovada nos dois turnos e seguiu para o Senado.

No cenário econômico, os dados de inflação continuaram a surpreender o mercado, com o diagnóstico de um ambiente muito inflacionário e com os núcleos rodando em níveis que não são compatíveis com o cumprimento da meta.

Quanto à política monetária, o Banco Central adotou um tom mais duro na ata do COPOM em comparação com o comunicado emitido após a decisão. A autoridade ressaltou que aumentará o juro significativamente

acima daquele utilizado em seu cenário básico.

Considerando o cenário fiscal e as projeções de inflação, o mercado acredita que a Selic poderá alcançar um patamar entre 12% e 15%.

O mercado está atento à decisão sobre a situação dos precatórios e Bolsa Família no orçamento; trajetória da inflação e postura do Bacen; perspectivas e movimentos eleitorais; e discussões sobre alternativas para reduzir a volatilidade dos preços de combustíveis.

Mercado

O Ibovespa terminou o mês de novembro com queda de -1,53%, aos 101.915 pontos.

O CDI teve rentabilidade de +0,59% no mês, com acumulado de +3,77% em 12 meses. Pela cotação do Banco Central, Ptax 800, o real valorizou 0,41%, cotado a R\$ 5,6199.

O IRF-M 1 apresentou variação de 0,79%, com acumulado de 2,37% nos últimos 12 meses. O IMA-B variou 3,47% no mês, com acumulado de 3,89% em 12 meses e, por fim, o IDkA IPCA 2A rendeu 2,51% no mês, com acumulado de 6,09% nos últimos 12 meses.

Reider Ferreira Peixoto

SETE CAPITAL CONSULTORIA LTDA.
CNPJ: 14.057.808/0001-10