

*Relatório de  
Investimentos  
Julho de 2022*



*Instituto de Previdência dos  
Servidores Públicos de Jandaia*

## Ficha Cadastral Julho de 2022

### Dados do Ente Federativo

Ente Federativo	<b>Prefeitura Municipal de Jandaia</b>
CNPJ	<b>02.879.138/0001-38</b>
Endereço	<b>Av. JK de Oliveira</b>
E-mail	<b>pref.jandaia.go@gmail.com</b>
Telefone	<b>64- 3563 2005</b>
Prefeito	<b>Milena Pereira Lopes Moura</b>
Início da Gestão	<b>01/01/2017</b>
E-mail	<b>milenaplopes@hotmail.com</b>

### Dados da Unidade Gestora do RPPS do Município de Jandaia

Unidade Gestora	<b>Instituto de Previdência dos Servidores Públicos de Jandaia</b>
Nome Fantasia	<b>IPASJAN</b>
CNPJ	<b>05.168.149/0001-06</b>
Endereço	<b>Av. J K de Oliveira</b>
CEP	<b>75950-000</b>
Telefone	<b>64-35631007</b>
E-mail	

Representante Legal	<b>Aparecida de Fátima Vieira Guimarães</b>	Gestor de Recursos	<b>Aparecida de Fátima Vieira Guimarães</b>
Cargo	<b>Gestor</b>	Cargo	<b>Gestor</b>
Início da Gestão	<b>01/01/2017</b>	Início da Gestão	<b>01/01/2017</b>
E-mail		E-mail	
Telefone		Telefone	
Certificação	<b>APIMEC CGRPPS</b>	Certificação	<b>APIMEC CGRPPS</b>
Validade	<b>26/07/2023</b>	Validade	<b>26/07/2023</b>

### Membros da Unidade Gestora do RPPS do Município de Jandaia

#### Colegiado Deliberativo

Marina Pereira Lopes  
Solange Leal Vieira  
Lucas Leite Vilela Bastos  
Lucimara Alves de Oliveira  
Iones Maria de Moura  
Larissa Gonçalves Bueno  
Beatriz Gomes Pereira  
Jovane Peres dos Santos  
Valdivina Modesto da Silva  
Verita Moura de Jesus

#### Conselho de Fiscalização

#### Comitê de Investimentos

Elisângela Teles de Oliveira Alves  
Aparecida de Fátima Alves Guimarães

### Atenção!

Qualquer alteração dos dados cadastrais como Prefeito, Gestor e membros dos Conselhos e Comitê, devem nos solicitar a Ficha Cadastral através do e-mail [relatorio@setecapitalrpps.com.br](mailto:relatorio@setecapitalrpps.com.br) aos cuidados da Equipe do Backoffice ou ligar no (62) 3924-6211 / (62) 3773-1606 e falar com a equipe do Backoffice.

## Com quem falar na Consultoria?

**Departamento Backoffice | e-mail: [relatorio@setecapitalrpps.com.br](mailto:relatorio@setecapitalrpps.com.br) | (62) 3924-6211**

**Assuntos: Relatórios, APR, ATA's, DAIR e Declaração de Veracidade**

Responsável depto.: Reiter Peixoto Tel Ramal.: (62) 3773-1605  
Responsável pelo RPPS: Caio Ribeiro Tel Ramal.: (62) 3773-1605

**Departamento de Investimentos | e-mail: [comercial@setecapitalrpps.com.br](mailto:comercial@setecapitalrpps.com.br) | (62) 3924-6211**

**Assunto: Orientação de Aplicação e Resgate, Notificações e Diligência, Análises de Carteiras e Fundos de Investimentos e Cenário Macro Econômico**

Responsável Téc.: Reiter Peixoto Tel Ramal.: (62) 3773-1634  
Consultor Interno: Amanda Oliveira Tel Ramal.: (62) 3773-1628

**Departamento Financeiro | e-mail: [financeiro@setecapitalrpps.com.br](mailto:financeiro@setecapitalrpps.com.br) | (62) 3924-6211**

**Assunto: Emissão de NF e Boletos e Agendamento de Reuniões presenciais**

Responsável: Keity Tel Ramal.: (62) 3773-1618

**Departamento Compliance | e-mail: [compliance@setecapitalrpps.com.br](mailto:compliance@setecapitalrpps.com.br) | (62) 3924-6211**

**Assunto: Controle Interno de Normas e Condutas interno e externo**

Responsável: Thales Tel Ramal.: (62) 3773-1620

**Departamento Licitação e Contratos | e-mail: [licitacao@setecapitalrpps.com.br](mailto:licitacao@setecapitalrpps.com.br) | (62) 3924-6211**

**Assunto: Licitações, Documentos da empresa, sócios e demais e formalização de contratos**

Responsável: Daniella Nielsen Tel Ramal.: (62) 3773-1614

**Departamento Serviço Atendimento ao Cliente - SAC | e-mail: [contato@setecapitalrpps.com.br](mailto:contato@setecapitalrpps.com.br) | (62) 3924-6211**

**Assunto: Atendimento ao Cliente**

Responsável: Viviane Vieira Tel Ramal.: (62) 3773-1632

**Departamento Educacional | e-mail: [contato@jornadaeducacional.com.br](mailto:contato@jornadaeducacional.com.br) | (62) 3924-6211**

**Assunto: Cursos de Capacitação**

Responsável: Viviane Vieira Tel Ramal.: (62) 3773-1632  
Responsável: Amanda Rocha Tel Ramal.: (62) 3773-1633

Abaixo é demonstrado a rentabilidade mensal e acumulada da carteira de investimentos, assim como o retorno financeiro. O Instituto de Previdência dos Servidores Públicos de Jandaia obteve no mês de julho um retorno de R\$ 16.044,00, equivalente a 0,46%. Assim, no ano de 2022 acumulou-se um retorno de R\$ 204.454,30 representando uma rentabilidade de 6,18%

## Relatório de Risco:

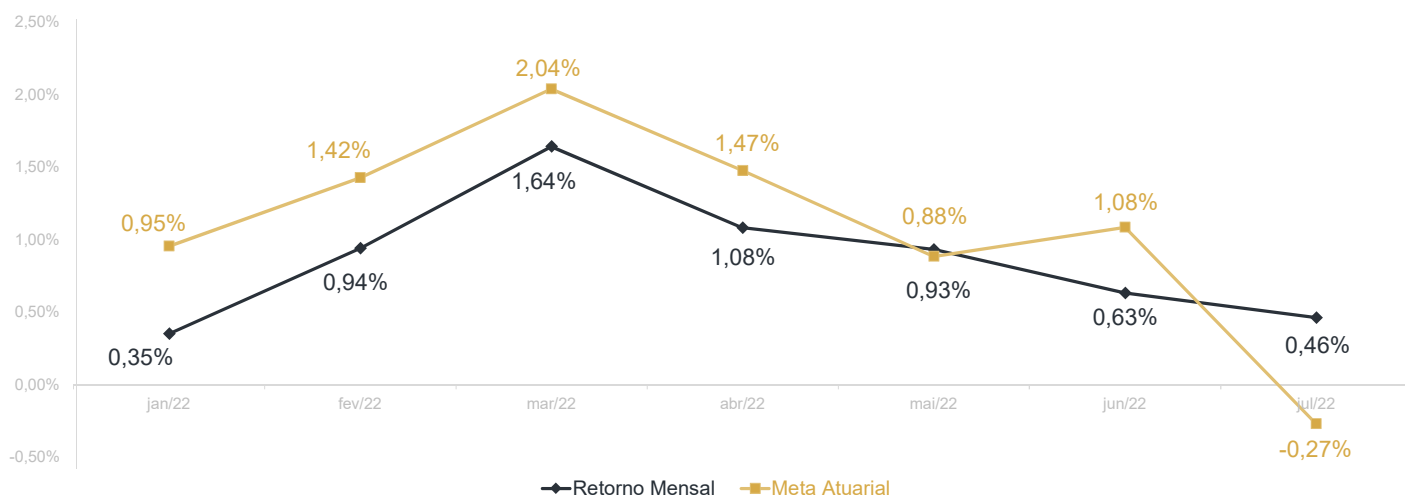
### Performance Absoluta

	jan-22	fev-22	mar-22	abr-22	mai-22	jun-22
Carteira	0,35%	0,94%	1,64%	1,08%	0,93%	0,63%
Retorno Financeiro	12.277,49	30.635,22	55.485,24	36.218,34	31.231,61	22.562,40
Meta Atuarial	0,95%	1,42%	2,04%	1,47%	0,88%	1,08%

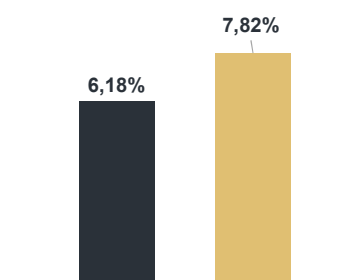
	jul-22	ago-22	set-22	out-22	nov-22	dez-22
Carteira	0,46%					
Retorno Financeiro	16.044,00					
Meta Atuarial	-0,27%					

### Retorno Mensal X Meta Atuarial Mensal

**Meta  
IPCA + 5,04%**



Estatística		Consolidado - 2022	
Meses acima da Meta Atuarial:	2	Carteira	6,18%
Meses abaixo da Meta Atuarial:	5	Retorno	R\$ 204.454,30
Retorno Mensal Máximo	1,64% mar-22	Meta	7,82%
Retorno Mensal Médio	0,86%	Meta Atuarial	IPCA + 5,04%
Retorno Mensal Mínimo	0,35% jan-22	Retorno 2021	R\$113.818,45
		Retorno 2020	R\$95.699,07
		Retorno 2019	R\$178.892,60
		Retorno 2018	R\$124.024,63



No extrato consolidado é exibido o resumo da carteira de investimentos do Instituto de Previdência dos Servidores Públicos de Jandaia durante o exercício de 2022, assim como suas movimentações e realocações do período. No mês de julho observou-se o total de R\$ 356.360,68 em aplicações e o total de -R\$ 384.000,00 em resgates.

## Extrato Consolidado

Jandaia

Julho de 2022

jan/22

Aplicações	Cc vinculada	Financeiro Inicial	Aplicação	Resgate	Amortização	Rendimento	Rent. %	Total
BB IRF-M 1 TÍTULOS PÚBLICOS FIC RENDA FIXA PREVIDENCIÁRIO	Ag. 2204-7 cc 6080-1	1.296.101,64	52.879,90	-303.000,00		8.324,93	0,61%	1.054.306,47
BB IRF-M 1 TÍTULOS PÚBLICOS FIC RENDA FIXA PREVIDENCIÁRIO	Ag. 2204-7 cc 10146-X	0,00	90.000,00	-22.000,00		298,63	0,61%	68.298,63
CAIXA BRASIL IDKA IPCA 2A TÍTULOS PÚBLICOS FI RENDA FIXA LP	Ag. 4475 cc 20-9	433.481,85				81,56	0,02%	433.563,41
BB IDKA 2 TÍTULOS PÚBLICOS FI RENDA FIXA PREVIDENCIÁRIO	Ag. 2204-7 cc 6080-1	1.084.542,66				104,46	0,01%	1.084.647,12
BB PERFIL FIC RENDA FIXA REFERENCIADO DI PREVIDENCIÁRIO LP	Ag. 2204-7 cc 6080-1	431.571,42				3.380,75	0,78%	434.952,17
BB PERFIL FIC RENDA FIXA REFERENCIADO DI PREVIDENCIÁRIO LP	Ag. 2204-7 cc 10146-X	11.126,27				87,16	0,78%	11.213,43
Aplicações		3.256.823,84						3.086.981,23
Imóveis		0,00						0,00
Conta Corrente		53.479,88						5.024,24
Caixa 20-9		0,00						0,00
Banco do Brasil 10146-X		599,98						4.889,80
Banco do Brasil 6080-1		52.879,90						134,44
Banco do Brasil 10382-9		0,00						0,00
Final		3.310.303,72	142.879,90	-325.000,00	0,00	12.277,49	0,35%	3.092.005,47

fev/22

Aplicações	Cc vinculada	Financeiro Inicial	Aplicação	Resgate	Amortização	Rendimento	Rent. %	Total
BB IRF-M 1 TÍTULOS PÚBLICOS FIC RENDA FIXA PREVIDENCIÁRIO	Ag. 2204-7 cc 6080-1	1.054.306,47	340.846,34	-283.800,00		9.058,82	0,74%	1.120.411,63
BB IRF-M 1 TÍTULOS PÚBLICOS FIC RENDA FIXA PREVIDENCIÁRIO	Ag. 2204-7 cc 10146-X	68.298,63		-15.000,00		498,93	0,74%	53.797,56
CAIXA BRASIL IDKA IPCA 2A TÍTULOS PÚBLICOS FI RENDA FIXA LP	Ag. 4475 cc 20-9	433.563,41				4.969,72	1,15%	438.533,13
BB IDKA 2 TÍTULOS PÚBLICOS FI RENDA FIXA PREVIDENCIÁRIO	Ag. 2204-7 cc 6080-1	1.084.647,12				12.545,93	1,16%	1.097.193,05
BB PERFIL FIC RENDA FIXA REFERENCIADO DI PREVIDENCIÁRIO LP	Ag. 2204-7 cc 6080-1	434.952,17				3.472,30	0,80%	438.424,47
BB PERFIL FIC RENDA FIXA REFERENCIADO DI PREVIDENCIÁRIO LP	Ag. 2204-7 cc 10146-X	11.213,43				89,52	0,80%	11.302,95
Aplicações		3.086.981,23						3.159.662,79
Imóveis		0,00						0,00
Conta Corrente		5.024,24						6.822,35
Caixa 20-9		0,00						0,00
Banco do Brasil 10146-X		4.889,80						4.150,53
Banco do Brasil 6080-1		134,44						2.671,82
Banco do Brasil 10382-9		0,00						0,00
FINAL		3.092.005,47	340.846,34	-298.800,00	0,00	30.635,22	0,94%	3.166.485,14

mar/22

Aplicações	Cc vinculada	Financeiro Inicial	Aplicação	Resgate	Amortização	Rendimento	Rent. %	Total
BB IRF-M 1 TÍTULOS PÚBLICOS FIC RENDA FIXA PREVIDENCIÁRIO	Ag. 2204-7 cc 6080-1	1.120.411,63		-562.000,00		6.950,77	0,87%	565.362,40
BB IRF-M 1 TÍTULOS PÚBLICOS FIC RENDA FIXA PREVIDENCIÁRIO	Ag. 2204-7 cc 10146-X	53.797,56		-20.000,00		432,37	0,87%	34.229,93
CAIXA BRASIL IDKA IPCA 2A TÍTULOS PÚBLICOS FI RENDA FIXA LP	Ag. 4475 cc 20-9	438.533,13				11.517,92	2,63%	450.051,05
BB IDKA 2 TÍTULOS PÚBLICOS FI RENDA FIXA PREVIDENCIÁRIO	Ag. 2204-7 cc 6080-1	1.097.193,05				28.748,24	2,62%	1.125.941,29
BB PERFIL FIC RENDA FIXA REFERENCIADO DI PREVIDENCIÁRIO LP	Ag. 2204-7 cc 6080-1	438.424,47	108.408,05			4.912,05	0,96%	551.744,57
BB PERFIL FIC RENDA FIXA REFERENCIADO DI PREVIDENCIÁRIO LP	Ag. 2204-7 cc 10146-X	11.302,95				108,91	0,96%	11.411,86
BB TESOIRO FIC RENDA FIXA SELIC LP	Ag. 2204-7 cc 6080-1	0,00	470.000,00			2.814,98	0,90%	472.814,98
Aplicações		3.159.662,79						3.211.556,08
Imóveis		0,00						0,00
Conta Corrente		6.822,35						401,22
Caixa 20-9		0,00						0,00
Banco do Brasil 10146-X		4.150,53						332,99
Banco do Brasil 6080-1		2.671,82						68,23
Banco do Brasil 10382-9		0,00						0,00
FINAL		3.166.485,14	578.408,05	-582.000,00	0,00	55.485,24	1,64%	3.211.957,30

abr/22

Aplicações	Cc vinculada	Financeiro Inicial	Aplicação	Resgate	Amortização	Rendimento	Rent. %	Total
BB IRF-M 1 TÍTULOS PÚBLICOS FIC RENDA FIXA PREVIDENCIÁRIO	Ag. 2204-7 cc 6080-1	565.362,40	262.732,17	-195.000,00		5.141,94	0,70%	638.236,51
BB IRF-M 1 TÍTULOS PÚBLICOS FIC RENDA FIXA PREVIDENCIÁRIO	Ag. 2204-7 cc 10146-X	34.229,93		-21.500,00		212,97	0,70%	12.942,90
CAIXA BRASIL IDKA IPCA 2A TÍTULOS PÚBLICOS FI RENDA FIXA LP	Ag. 4475 cc 20-9	450.051,05				6.302,86	1,40%	456.353,91
BB IDKA 2 TÍTULOS PÚBLICOS FI RENDA FIXA PREVIDENCIÁRIO	Ag. 2204-7 cc 6080-1	1.125.941,29				16.707,68	1,48%	1.142.648,97
BB PERFIL FIC RENDA FIXA REFERENCIADO DI PREVIDENCIÁRIO LP	Ag. 2204-7 cc 6080-1	551.744,57				4.315,29	0,78%	556.059,86
BB PERFIL FIC RENDA FIXA REFERENCIADO DI PREVIDENCIÁRIO LP	Ag. 2204-7 cc 10146-X	11.411,86				89,25	0,78%	11.501,11
BB TESOURO FIC RENDA FIXA SELIC LP	Ag. 2204-7 cc 6080-1	472.814,98				3.448,35	0,73%	476.263,33
Aplicações		3.211.556,08						3.294.006,59
Imóveis		0,00						0,00
Conta Corrente		401,22						4.537,79
Caixa 20-9		0,00						0,00
Banco do Brasil 10146-X		332,99						972,37
Banco do Brasil 6080-1		68,23						3.565,42
Banco do Brasil 10382-9		0,00						0,00
FINAL		3.211.957,30	262.732,17	-216.500,00	0,00	36.218,34	1,08%	3.298.544,38



mai/22

Aplicações	Cc vinculada	Financeiro Inicial	Aplicação	Resgate	Amortização	Rendimento	Rent. %	Total
BB IRF-M 1 TÍTULOS PÚBLICOS FIC RENDA FIXA PREVIDENCIÁRIO	Ag. 2204-7 cc 6080-1	638.236,51	361.038,94	-296.000,00		7.404,49	0,92%	710.679,94
BB IRF-M 1 TÍTULOS PÚBLICOS FIC RENDA FIXA PREVIDENCIÁRIO	Ag. 2204-7 cc 10146-X	12.942,90		-9.000,00		112,10	0,92%	4.055,00
CAIXA BRASIL IDKA IPCA 2A TÍTULOS PÚBLICOS FI RENDA FIXA LP	Ag. 4475 cc 20-9	456.353,91				3.893,50	0,85%	460.247,41
BB IDKA 2 TÍTULOS PÚBLICOS FI RENDA FIXA PREVIDENCIÁRIO	Ag. 2204-7 cc 6080-1	1.142.648,97				8.855,50	0,77%	1.151.504,47
BB PERFIL FIC RENDA FIXA REFERENCIADO DI PREVIDENCIÁRIO LP	Ag. 2204-7 cc 6080-1	556.059,86				5.928,58	1,07%	561.988,44
BB PERFIL FIC RENDA FIXA REFERENCIADO DI PREVIDENCIÁRIO LP	Ag. 2204-7 cc 10146-X	11.501,11		-11.500,00		94,63	1,07%	95,74
BB TESOIRO FIC RENDA FIXA SELIC LP	Ag. 2204-7 cc 6080-1	476.263,33				4.942,81	1,04%	481.206,14
Aplicações		3.294.006,59						3.369.777,14
Imóveis		0,00						0,00
Conta Corrente		4.537,79						4.609,99
Caixa 20-9		0,00						0,00
Banco do Brasil 10146-X		972,37						562,28
Banco do Brasil 6080-1		3.565,42						4.047,71
Banco do Brasil 10382-9		0,00						0,00
FINAL		3.298.544,38	361.038,94	-316.500,00	0,00	31.231,61	0,93%	3.374.387,13

jun/22

Aplicações	Cc vinculada	Financeiro Inicial	Aplicação	Resgate	Amortização	Rendimento	Rent. %	Total
BB IRF-M 1 TÍTULOS PÚBLICOS FIC RENDA FIXA PREVIDENCIÁRIO	Ag. 2204-7 cc 6080-1	710.679,94	359.246,52	-362.000,00		7.834,04	0,92%	715.760,50
BB IRF-M 1 TÍTULOS PÚBLICOS FIC RENDA FIXA PREVIDENCIÁRIO	Ag. 2204-7 cc 10146-X	4.055,00		-2.500,00		34,46	0,92%	1.589,46
CAIXA BRASIL IDKA IPCA 2A TÍTULOS PÚBLICOS FI RENDA FIXA LP	Ag. 4475 cc 20-9	460.247,41				1.032,51	0,22%	461.279,92
BB IDKA 2 TÍTULOS PÚBLICOS FI RENDA FIXA PREVIDENCIÁRIO	Ag. 2204-7 cc 6080-1	1.151.504,47				3.064,22	0,27%	1.154.568,69
BB PERFIL FIC RENDA FIXA REFERENCIADO DI PREVIDENCIÁRIO LP	Ag. 2204-7 cc 6080-1	561.988,44				5.765,50	1,03%	567.753,94
BB PERFIL FIC RENDA FIXA REFERENCIADO DI PREVIDENCIÁRIO LP	Ag. 2204-7 cc 10146-X	95,74				0,98	1,03%	96,72
BB TESOIRO FIC RENDA FIXA SELIC LP	Ag. 2204-7 cc 6080-1	481.206,14				4.830,69	1,00%	486.036,83
Aplicações		3.369.777,14						3.387.086,06
Imóveis		0,00						0,00
Conta Corrente		4.609,99						5.344,99
Caixa 20-9		0,00						0,00
Banco do Brasil 10146-X		562,28						264,28
Banco do Brasil 6080-1		4.047,71						5.080,71
Banco do Brasil 10382-9		0,00						0,00
FINAL		3.374.387,13	359.246,52	-364.500,00	0,00	22.562,40	0,63%	3.392.431,05

jul/22

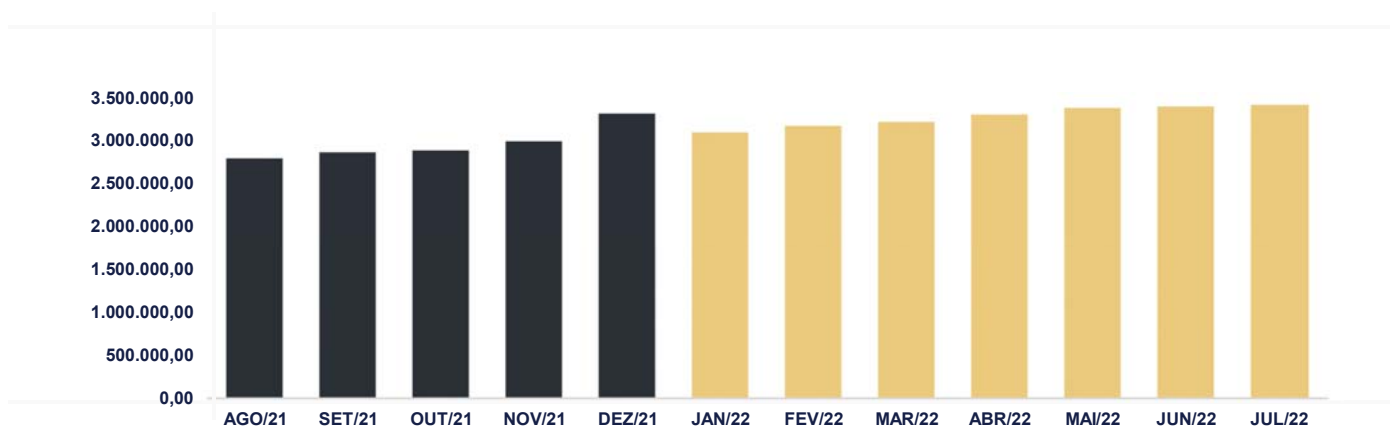
Aplicações	Cc vinculada	Financeiro Inicial	Aplicação	Resgate	Amortização	Rendimento	Rent. %	Total
BB IRF-M 1 TÍTULOS PÚBLICOS FIC RENDA FIXA PREVIDENCIÁRIO	Ag. 2204-7 cc 6080-1	715.760,50	356.360,68	-384.000,00		9.099,26	1,04%	697.220,44
BB IRF-M 1 TÍTULOS PÚBLICOS FIC RENDA FIXA PREVIDENCIÁRIO	Ag. 2204-7 cc 10146-X	1.589,46				16,56	1,04%	1.606,02
CAIXA BRASIL IDKA IPCA 2A TÍTULOS PÚBLICOS FI RENDA FIXA LP	Ag. 4475 cc 20-9	461.279,92				-1.349,05	-0,29%	459.930,87
BB IDKA 2 TÍTULOS PÚBLICOS FI RENDA FIXA PREVIDENCIÁRIO	Ag. 2204-7 cc 6080-1	1.154.568,69				-2.550,36	-0,22%	1.152.018,33
BB PERFIL FIC RENDA FIXA REFERENCIADO DI PREVIDENCIÁRIO LP	Ag. 2204-7 cc 6080-1	567.753,94				5.883,15	1,04%	573.637,09
BB PERFIL FIC RENDA FIXA REFERENCIADO DI PREVIDENCIÁRIO LP	Ag. 2204-7 cc 10146-X	96,72				1,00	1,04%	97,72
BB TESOIRO FIC RENDA FIXA SELIC LP	Ag. 2204-7 cc 6080-1	486.036,83				4.943,44	1,02%	490.980,27
Aplicações		3.387.086,06						3.375.490,74
Imóveis		0,00						0,00
Conta Corrente		5.344,99						35.628,21
Caixa 20-9		0,00						0,00
Banco do Brasil 10146-X		264,28						900,83
Banco do Brasil 6080-1		5.080,71						34.727,38
Banco do Brasil 10382-9		0,00						0,00
FINAL		3.392.431,05	356.360,68	-384.000,00	0,00	16.044,00	0,46%	3.411.118,95

O Instituto de Previdência dos Servidores Públicos de Jandaia encerrou o mês de Julho com R\$ 3.411.118,95 em seu Patrimônio Líquido, representando um aumento de R\$ 18.687,90 com relação ao mês anterior e um aumento de R\$ 100.815,23 com relação ao exercício de 2021. Observando o histórico dos últimos doze meses, obteve um crescimento de 25,37%.

## Evolução Patrimônio Líquido

<b>Saldo inicial do ano (31/12/2021)</b>	<b>Evolução nos últimos 12 meses</b>	<b>Evolução em 2022</b>
<b>R\$ 3.310.303,72</b>	<b>25,37%</b>	<b>3,05%</b>

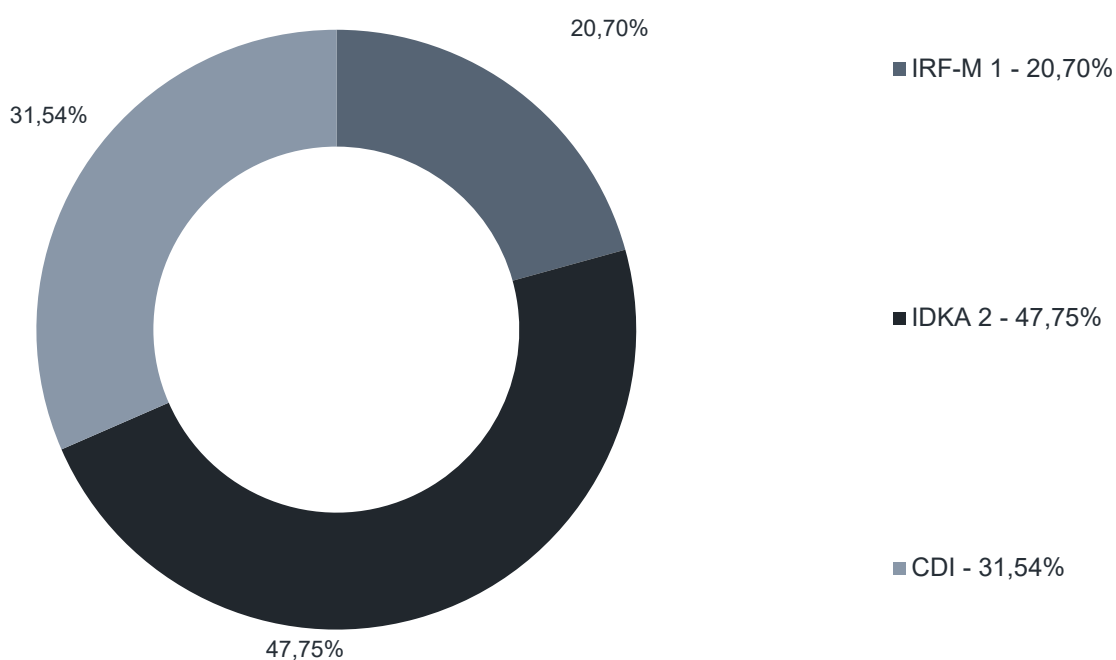
<b>Jan</b>	<b>3.092.005,47</b>	<b>Fev</b>	<b>3.166.485,14</b>	<b>Mar</b>	<b>3.211.957,30</b>	<b>Abr</b>	<b>3.298.544,38</b>
<b>Mai</b>	<b>3.374.387,13</b>	<b>Jun</b>	<b>3.392.431,05</b>	<b>Jul</b>	<b>3.411.118,95</b>	<b>Ago</b>	
<b>Set</b>		<b>Out</b>		<b>Nov</b>		<b>Dez</b>	



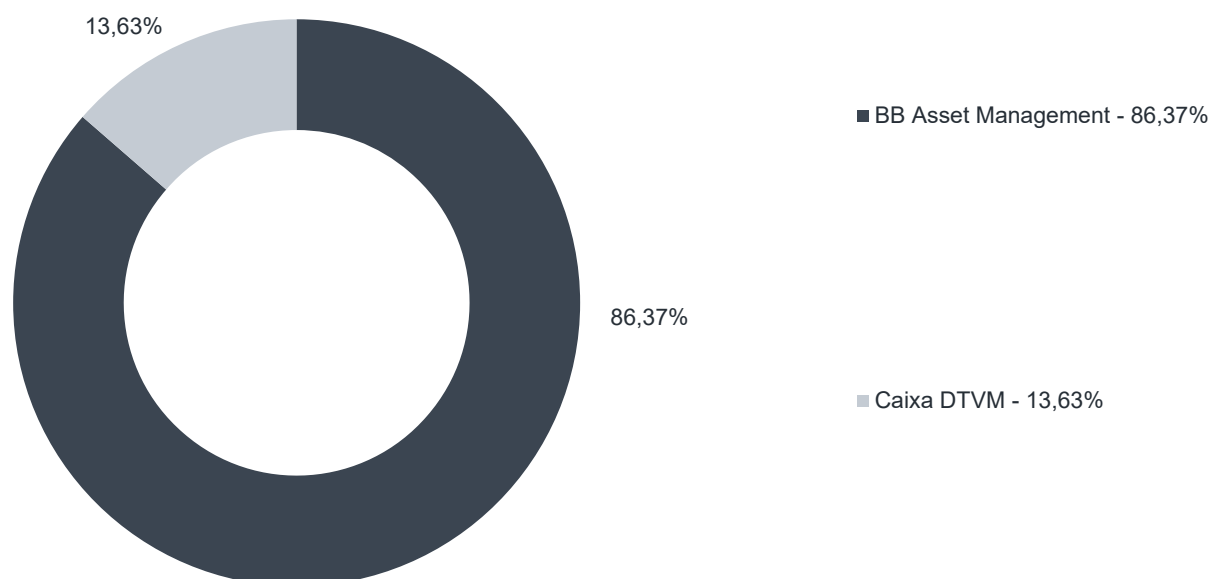
Durante o exercício de 2022, o Instituto de Previdência dos Servidores Públicos de Jandaia alocou seus recursos nos Fundos de Investimentos listados abaixo. É possível observar algumas de suas principais características técnicas como: gestão, taxa de administração, benchmark e período de liquidez para resgate.

Fundos	CNPJ	Gestão	Taxa de Administração	Benchmark	Resgate
BB IRF-M 1 TÍTULOS PÚBLICOS FIC RENDA FIXA PREVIDENCIÁRIO	11.328.882/0001-35	BB Asset Management	0,10%	IRF-M 1	D+0
CAIXA BRASIL IDKA IPCA 2A TÍTULOS PÚBLICOS FI RENDA FIXA LP	14.386.926/0001-71	Caixa DTVM	0,20%	IDKA 2	D+0
BB IDKA 2 TÍTULOS PÚBLICOS FI RENDA FIXA PREVIDENCIÁRIO	13.322.205/0001-35	BB Asset Management	0,20%	IDKA 2	D+1 du
BB PERFIL FIC RENDA FIXA REFERENCIADO DI PREVIDENCIÁRIO LP	13.077.418/0001-49	BB Asset Management	0,20%	CDI	D+0
BB TESOIRO FIC RENDA FIXA SELIC LP	04.857.834/0001-79	BB Asset Management	0,20%	CDI	D+0

### Distribuição por Indicador - Julho de 2022



### Distribuição por Instituição - Julho de 2022

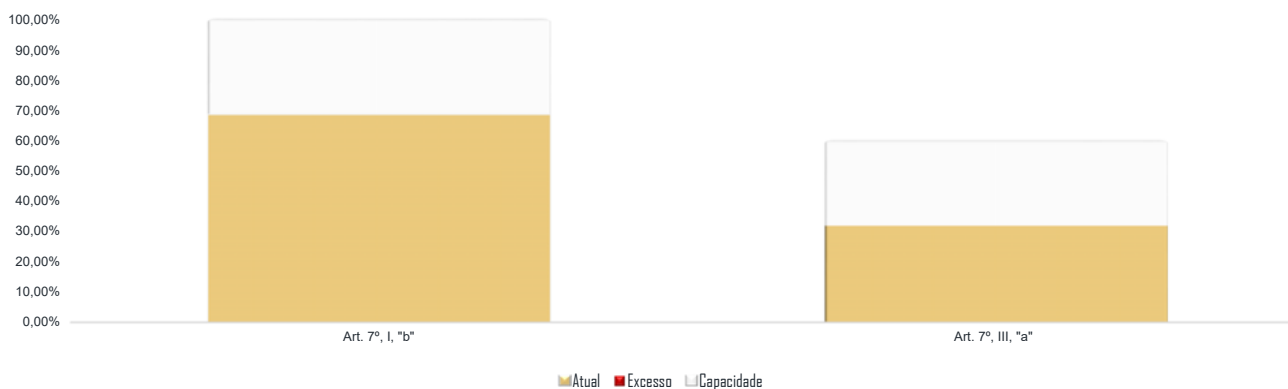


Os limites de alocação dos recursos do Instituto de Previdência dos Servidores Públicos de Jandaia seguem as diretrizes da Resolução CMN 4.963 de 25 de novembro de 2021, onde são classificados de acordo com o tipo de ativo e quando se tratando de fundos de investimento, de acordo com os ativos que compõem sua carteira. Sendo assim, o mesmo encontra-se devidamente enquadrado.

### Limites Resolução 4.963

Fundos	Saldo no Mês	Limite do RPPS	Regularidade
<b>Renda Fixa</b>	<b>3.375.490,74</b>	<b>100,00%</b>	<b>100%</b>
<b>Art. 7º, I, "b" - FI (100% TPF) - Referenciados</b>	<b>2.310.775,66</b>	<b>68,46%</b>	<b>100%</b>
BB IRF-M 1 TÍTULOS PÚBLICOS FIC RENDA FIXA PREVIDENCIÁRIO	697.220,44	20,66%	
BB IRF-M 1 TÍTULOS PÚBLICOS FIC RENDA FIXA PREVIDENCIÁRIO	1.606,02	0,05%	
CAIXA BRASIL IDKA IPCA 2A TÍTULOS PÚBLICOS FI RENDA FIXA LP	459.930,87	13,63%	
BB IDKA 2 TÍTULOS PÚBLICOS FI RENDA FIXA PREVIDENCIÁRIO	1.152.018,33	34,13%	
<b>Art. 7º, III, "a" - FI Renda Fixa conforme CVM</b>	<b>1.064.715,08</b>	<b>31,54%</b>	<b>60%</b>
BB PERFIL FIC RENDA FIXA REFERENCIADO DI PREVIDENCIÁRIO LP	573.637,09	16,99%	
BB PERFIL FIC RENDA FIXA REFERENCIADO DI PREVIDENCIÁRIO LP	97,72	0,00%	
BB TESOIRO FIC RENDA FIXA SELIC LP	490.980,27	14,55%	
<b>Aplicações</b>	<b>3.375.490,74</b>	<b>98,96%</b>	
<b>Conta Corrente</b>	<b>35.628,21</b>	<b>1,04%</b>	
<b>CARTEIRA</b>	<b>3.411.118,95</b>	<b>100,00%</b>	

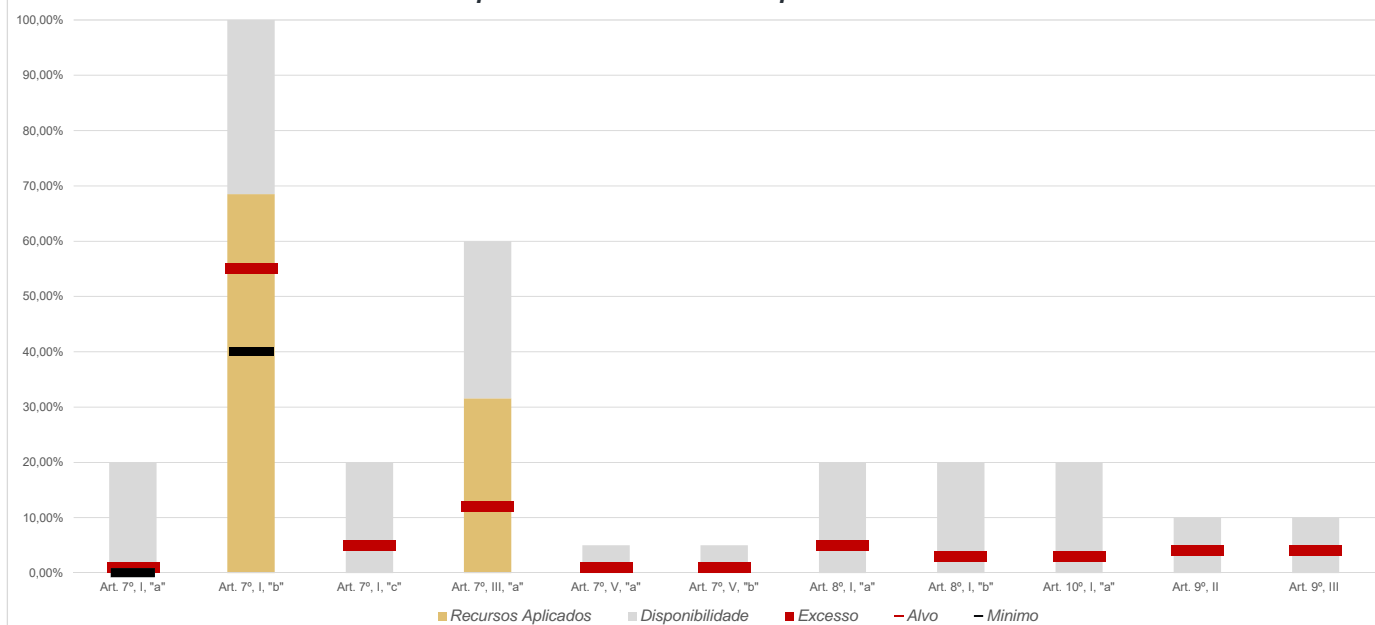
### Disponibilidade 4.963



## Limites Resolução 4.963

Fundos	Porcentagem do RPPS	Limite	Limite Individual	Política de Investimentos		
				Limite Mínimo	Alvo	Limite Máximo
<b>Renda Fixa</b>	100,00%	100%				
Art. 7º, I, "a" - Títulos Públicos Federais	0,00%	100%	100%	0%	1%	20%
Art. 7º, I, "b" - FI (100% TPF) - Renda Fixa	68,46%	100%	100%	40%	55%	100%
Art. 7º, I, "c" - FI (100% TPF) - Fundos ETF	0,00%	100%	15%	0%	5%	20%
Art. 7º, II - Compromissadasou TPF lastreadas	0,00%	5%	100%	0%	0%	0%
Art. 7º, III, "a" - FI Renda Fixa conforme CVM	31,54%	60%	15%	0%	12%	60%
Art. 7º, III, "b" - FI Fundos ETF de índice de RF	0,00%	60%	15%	0%	0%	0%
Art. 7º, IV - Ativos financeiros de RF de Bancos	0,00%	20%	20%	0%	0%	0%
Art. 7º, V, "a" - Fundo FIDC Sênior	0,00%	5%	5%	0%	1%	5%
Art. 7º, V, "b" - Fundo Renda Fixa Crédito Privado	0,00%	5%	5%	0%	1%	5%
Art. 7º, V, "c" - Fundo Debentures Incentivadas	0,00%	5%	5%	0%	0%	0%
<b>Renda Variável e Investimentos Estruturados</b>	0,00%	30%				
Art. 8º, I, "a" - Fundo de Ações CVM	0,00%	30%	15%	0%	5%	20%
Art. 8º, I, "b" - Fundos ETF RV CVM	0,00%	30%	15%	0%	3%	20%
Art. 10º, I, "a" - Fundos Multimercados	0,00%	10%	15%	0%	5%	10%
Art. 10º, I, "b" - Fundos em Participações	0,00%	5%	15%	0%	1%	5%
Art. 10º, I, "c" - Fundos Ações - Mercado de Acesso	0,00%	5%	15%	0%	0%	0%
Art. 11º - Fundos Imobiliários	0,00%	5%	15%	0%	2%	5%
<b>Investimento no Exterior</b>	0,00%	10%				
Art. 9º, I - Renda Fixa - Dívida Externa	0,00%	10%	15%	0%	1%	10%
Art. 9º, II - Investimento no Exterior	0,00%	10%	15%	0%	4%	10%
Art. 9º, III - Ações - BDR Nível I	0,00%	10%	15%	0%	4%	10%
<b>Empréstimos Consignados</b>	0,00%	10%				
Art. 12º - Empréstimos Consignados	0,00%	5%	5%	0%	0%	0%
<b>Aplicações</b>	98,96%					
<b>Imóveis</b>	0,00%					
<b>Conta Corrente</b>	1,04%					
<b>Carteira</b>	100,00%					

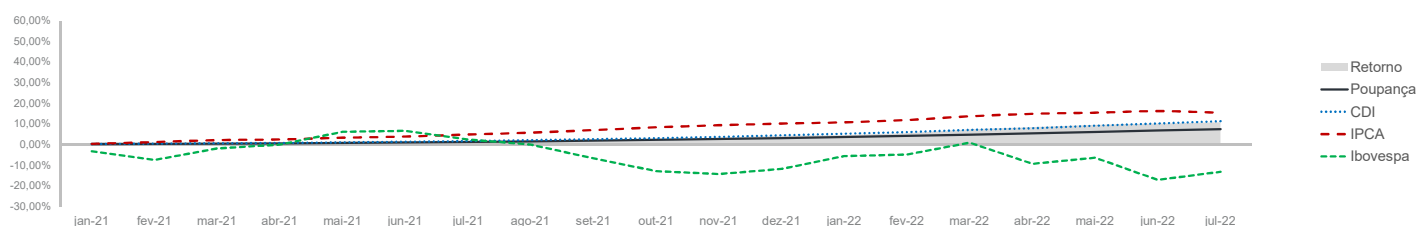
Disponibilidade X Recursos Aplicados X Alvo



Pode-se observar a rentabilidade dos principais índices do mercado financeiro que influenciam diretamente na rentabilidade dos ativos que o Instituto de Previdência dos Servidores Públicos de Jandaia aloca seus recursos. Também é possível verificar o histórico de rentabilidade dos fundos de investimentos da carteira.

## Indicadores

	IRF-M	IRF-M 1	CDI	IMA-B	IDKA 2	Poupança	IPCA	Ibovespa	S&P 500	BDR	Dólar	Selic	IPCA + 5,04%
2021	-1,99%	2,93%	4,42%	-1,31%	4,98%	2,98%	10,06%	-11,92%	26,89%	33,65%	7,39%	9,25%	15,61%
ago-21	-0,60%	0,37%	0,43%	-1,09%	0,26%	0,24%	0,87%	-2,48%	2,90%	2,28%	0,42%	5,25%	1,28%
set-21	-0,33%	0,40%	0,44%	-0,13%	1,10%	0,30%	1,16%	-6,57%	-4,76%	-0,17%	5,76%	6,25%	1,58%
out-21	-2,63%	-0,54%	0,48%	-2,54%	-1,47%	0,36%	1,25%	-6,74%	6,91%	11,15%	3,74%	7,75%	1,67%
nov-21	1,79%	0,79%	0,59%	3,47%	2,51%	0,44%	0,95%	-1,53%	-0,83%	-0,67%	-0,41%	9,25%	1,36%
dez-21	1,89%	0,88%	0,76%	0,22%	0,83%	0,49%	0,73%	2,85%	4,36%	1,71%	-0,70%	9,25%	1,14%
jan-22	-0,08%	0,63%	0,73%	-0,73%	0,05%	0,56%	0,54%	6,98%	-5,26%	-9,83%	-4,00%	9,25%	0,95%
fev-22	0,58%	0,74%	0,75%	0,54%	1,26%	0,50%	1,01%	0,89%	-2,90%	-6,82%	-4,07%	10,75%	1,42%
mar-22	0,84%	0,89%	0,92%	3,07%	2,54%	0,60%	1,62%	6,06%	3,32%	-3,98%	-7,81%	11,75%	2,04%
abr-22	-0,12%	0,75%	0,83%	0,83%	1,51%	0,56%	1,06%	-10,10%	-8,80%	-6,96%	3,83%	12,75%	1,47%
mai-22	0,58%	0,95%	1,03%	0,96%	0,85%	0,67%	0,47%	3,22%	0,01%	-4,32%	-3,87%	12,75%	0,88%
jun-22	0,37%	0,93%	1,01%	-0,36%	0,47%	0,65%	0,67%	-11,50%	-8,39%	0,79%	10,77%	13,25%	1,08%
jul-22	1,15%	1,05%	1,03%	-0,88%	-0,17%	0,66%	-0,68%	4,69%	9,11%	7,65%	-0,95%	13,75%	-0,27%
12 meses	3,42%	8,11%	9,40%	3,26%	10,11%	6,20%	10,07%	-15,30%	-6,03%	-10,66%	1,31%	13,75%	15,62%
2022	3,37%	6,09%	6,49%	3,43%	6,66%	4,27%	4,77%	-1,58%	-13,34%	-22,08%	-7,02%	13,75%	7,82%



## Rentabilidade

Fundos	2021	12 meses	mar/22	abr/22	mai/22	jun/22	jul/22	2022
<b>Renda Fixa</b>								
Art. 7º, I, "b" - FI (100% TPF) - Referenciados								
BB IRF-M 1 TÍTULOS PÚBLICOS FIC RENDA FIXA PREVIDENCIÁRIO	2,62%	7,85%	0,87%	0,70%	0,92%	0,92%	1,04%	5,95%
CAIXA BRASIL IDKA IPCA 2A TÍTULOS PÚBLICOS FI RENDA FIXA LP	4,66%	9,42%	2,63%	1,40%	0,85%	0,22%	-0,29%	6,10%
BB IDKA 2 TÍTULOS PÚBLICOS FI RENDA FIXA PREVIDENCIÁRIO	4,65%	9,52%	2,62%	1,48%	0,77%	0,27%	-0,22%	6,22%
Art. 7º, III, "a" - FI Renda Fixa conforme CVM								
BB PERFIL FIC RENDA FIXA REFERENCIADO DI PREVIDENCIÁRIO LP	4,63%	9,69%	0,96%	0,78%	1,07%	1,03%	1,04%	6,64%
BB TESOURO FIC RENDA FIXA SELIC LP	4,18%	9,24%	0,90%	0,73%	1,04%	1,00%	1,02%	6,38%



## Setor Externo

O mês de julho foi marcado pela continuidade de surpresas altistas de inflação e baixistas de atividade econômica.

Pesquisas em diversos países apontaram desaceleração no ritmo de crescimento da indústria e do mercado imobiliário.

Observou-se um alívio das condições financeiras na segunda quinzena do mês, o que culminou em quedas nas curvas de juros, correção parcial do Dólar e melhora na performance dos ativos de risco.

Sobre a guerra na Ucrânia, o mercado continuou vendo poucas possibilidades de resolução do conflito no curto-prazo, com a Rússia avançando na região de Donbass.

Nos EUA, a inflação ao consumidor surpreendeu novamente. O CPI acelerou 1,3% em junho e atingiu 9,1% nos últimos 12 meses. Diante disso, o mercado ficou temeroso de que o Fed aceleraria o ritmo das altas de juros, mas a autoridade monetária americana resolveu manter o passo e elevar a taxa em 0,75 ponto-percentage.

O Fed avaliou que os juros mais altos começaram a impactar a atividade econômica, mas reforçou que a inflação permanece muito elevada. A instituição indicou que novas altas serão necessárias.

Na Europa, o Banco Central Europeu (BCE) elevou a taxa de juros pela primeira vez desde 2011. O aumento de 0,50 ponto-percentage surpreendeu o mercado, que esperava um movimento de menor magnitude. A justificativa para o movimento foi embasada nos riscos inflacionários.

A presidente do BCE, Christine Lagarde, afirmou que novas altas serão necessárias

para que a inflação convirja para a meta.

Sobre a China, problemas no setor imobiliário voltaram a preocupar. Compradores ameaçaram suspender o pagamento das hipotecas de imóveis ainda não entregues. O governo chinês indicou que está avaliando a criação de um fundo gigantesco para resgatar o setor.

Sobre a Covid, o mercado seguiu atento aos impactos da doença na atividade econômica. Na média, indicadores mostraram certa recuperação diante da saída gradual dos lockdowns impostos nos últimos meses.



## Brasil

No Brasil, a Bolsa e o Real tiveram desempenhos positivos no mês, influenciados pela melhora global dos ativos de risco e pela recuperação do preço das commodities.

Na política, o governo aprovou a "PEC das bondades", com custo fiscal estimado em R\$ 41 bilhões em 2022, contendo um pacote de estímulos que inclui voucher para os caminhoneiros, ampliação do vale gás e aumento do Auxílio Brasil de R\$ 400 para R\$ 600.

Apesar de o programa ser específico para 2022, o mercado avaliou que poderá haver dificuldade em cortar esses gastos nos anos seguintes, o que pode impactar negativamente o risco fiscal do país.

Com relação ao IPCA, as divulgações sugeriram que a inflação ainda está em patamar elevado e acima dos níveis desejados para cumprimento da meta. Apesar disso, indicadores subjacentes começaram a mostrar desaceleração inflacionária.

Sobre o nível de atividade, dados do mercado de trabalho indicaram robustez, com geração líquida de postos de trabalho em diversos setores, especialmente no de serviços, que continuou em franca recuperação.

PACOTE DE BONDADES APROVADO EM ANO ELEITORAL		
ampliação de programas e criação de benefícios		
programa/beneficiários		custo fiscal (R\$ bilhões)
ampliação do Auxílio Brasil (R\$ 200) 1,66 milhões de famílias		26,0
voucher-caminhoneiro (R\$ 1.000) 900 mil motoristas		5,4
compensação a UFS por combustíveis		3,8
transporte coletivo gratuito idosos		2,5
auxílio taxistas		2,0
vale-gás ampliado (R\$ 120) 5,96 milhões de famílias		1,1
programa Alimenta Brasil		0,5

fonte: levantamento do Poder360

## Mercado

O Ibovespa terminou o mês de julho com alta de 4,69%, aos 103.164 pontos.

O CDI teve rentabilidade de +1,03% no mês, com acumulado de +9,39% em 12 meses. Pela cotação do Banco Central, Ptax 800, o Real valorizou 0,95%, cotado a R\$ 5,1884.

O IRF-M 1 apresentou variação de 1,05%, com acumulado de 8,11% nos últimos 12 meses. O IMA-B variou -0,88% no mês, com acumulado de 3,25% em 12 meses e, por fim, o IDKa IPCA 2A rendeu -0,17% no mês, com acumulado de 10,11% nos últimos 12 meses.

*Reiter Fonseca Peroto*  
SETE CAPITAL CONSULTORIA LTDA.  
CNPJ: 14.057.808/0001-10