

*Relatório de  
Investimentos  
**Janeiro de 2022***



*Instituto de Previdência dos  
Servidores Públicos de Jandaia*

## Ficha Cadastral Janeiro de 2022

### Dados do Ente Federativo

Ente Federativo	<b>Prefeitura Municipal de Jandaia</b>
CNPJ	<b>02.879.138/0001-38</b>
Endereço	<b>Av. JK de Oliveira</b>
E-mail	<b>pref.jandaia.go@gmail.com</b>
Telefone	<b>64- 3563 2005</b>
Prefeito	<b>Milena Pereira Lopes Moura</b>
Início da Gestão	<b>01/01/2017</b>
E-mail	<b>milenaplopes@hotmail.com</b>

### Dados da Unidade Gestora do RPPS do Município de Jandaia

Unidade Gestora	<b>Instituto de Previdência dos Servidores Públicos de Jandaia</b>
Nome Fantasia	<b>IPASJAN</b>
CNPJ	<b>05.168.149/0001-06</b>
Endereço	<b>Av. J K de Oliveira</b>
CEP	<b>75950-000</b>
Telefone	<b>64-35631007</b>
E-mail	

Representante Legal	<b>Aparecida de Fátima Vieira Guimarães</b>	Gestor de Recursos	<b>Aparecida de Fátima Vieira Guimarães</b>
Cargo	<b>Gestor</b>	Cargo	<b>Gestor</b>
Início da Gestão	<b>01/01/2017</b>	Início da Gestão	<b>01/01/2017</b>
E-mail		E-mail	
Telefone		Telefone	
Certificação	<b>APIMEC CGRPPS</b>	Certificação	<b>APIMEC CGRPPS</b>
Validade	<b>26/07/2023</b>	Validade	<b>26/07/2023</b>

### Membros da Unidade Gestora do RPPS do Município de Jandaia

#### Colegiado Deliberativo

Marina Pereira Lopes  
Solange Leal Vieira  
Lucas Leite Vilela Bastos  
Lucimara Alves de Oliveira  
Iones Maria de Moura

#### Conselho de Fiscalização

Beatriz Gomes Pereira  
Jovane Peres dos Santos  
Valdivina Modesto da Silva  
Verita Moura de Jesus

#### Comitê de Investimentos

### Atenção!

Qualquer alteração dos dados cadastrais como Prefeito, Gestor e membros dos Conselhos e Comitê, devem nos solicitar a Ficha Cadastral através do e-mail [relatorio@setecapitalrpps.com.br](mailto:relatorio@setecapitalrpps.com.br) aos cuidados da Equipe do Backoffice ou ligar no (62) 3924-6211 / (62) 3773-1606 e falar com a equipe do Backoffice.

## Com quem falar na Consultoria?

**Departamento Backoffice | e-mail: [relatorio@setecapitalrpps.com.br](mailto:relatorio@setecapitalrpps.com.br) | (62) 3924-6211**

**Assuntos: Relatórios, APR, ATA's, DAIR e Declaração de Veracidade**

Responsável depto.: Daniel Moreira Tel Ramal.: (62) 3773-1605  
Responsável pelo RPPS: Caio Ribeiro Tel Ramal.: (62) 3773-1605

**Departamento de Investimentos | e-mail: [comercial@setecapitalrpps.com.br](mailto:comercial@setecapitalrpps.com.br) | (62) 3924-6211**

**Assunto: Orientação de Aplicação e Resgate, Notificações e Diligência, Análises de Carteiras e Fundos de Investimentos e Cenário Macro Econômico**

Responsável Téc.: Reiter Peixoto Tel Ramal.: (62) 3773-1634  
Consultor Interno: Amanda Oliveira Tel Ramal.: (62) 3773-1628

**Departamento Financeiro | e-mail: [financeiro@setecapitalrpps.com.br](mailto:financeiro@setecapitalrpps.com.br) | (62) 3924-6211**

**Assunto: Emissão de NF e Boletos e Agendamento de Reuniões presenciais**

Responsável: Keity Tel Ramal.: (62) 3773-1618

**Departamento Compliance | e-mail: [compliance@setecapitalrpps.com.br](mailto:compliance@setecapitalrpps.com.br) | (62) 3924-6211**

**Assunto: Controle Interno de Normas e Condutas interno e externo**

Responsável: Thales Tel Ramal.: (62) 3773-1620

**Departamento Licitação e Contratos | e-mail: [licitacao@setecapitalrpps.com.br](mailto:licitacao@setecapitalrpps.com.br) | (62) 3924-6211**

**Assunto: Licitações, Documentos da empresa, sócios e demais e formalização de contratos**

Responsável: Daniella Nielsen Tel Ramal.: (62) 3773-1614

**Departamento Serviço Atendimento ao Cliente - SAC | e-mail: [contato@setecapitalrpps.com.br](mailto:contato@setecapitalrpps.com.br) | (62) 3924-6211**

**Assunto: Atendimento ao Cliente**

Responsável: Viviane Vieira Tel Ramal.: (62) 3773-1632

**Departamento Educacional | e-mail: [contato@jornadaeducacional.com.br](mailto:contato@jornadaeducacional.com.br) | (62) 3924-6211**

**Assunto: Cursos de Capacitação**

Responsável: Viviane Vieira Tel Ramal.: (62) 3773-1632  
Responsável: Amanda Rocha Tel Ramal.: (62) 3773-1633

Abaixo é demonstrado a rentabilidade mensal e acumulada da carteira de investimentos, assim como o retorno financeiro. O Instituto de Previdência dos Servidores Públicos de Jandaia obteve no mês de janeiro um retorno de R\$ 12.277,49, equivalente a 0,35%. Assim, no ano de 2022 acumulou-se um retorno de R\$ 12.277,49 representando uma rentabilidade de 0,35%

## Relatório de Risco:

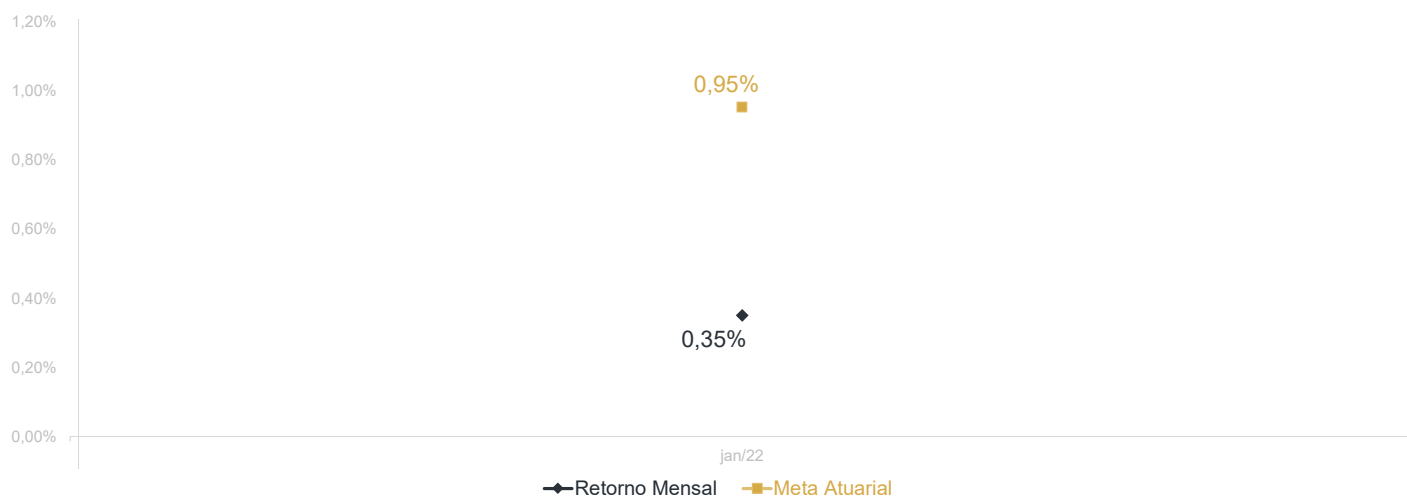
### Performance Absoluta

	jan-22	fev-22	mar-22	abr-22	mai-22	jun-22
Carteira	0,35%					
Retorno Financeiro	12.277,49					
Meta Atuarial	0,95%					

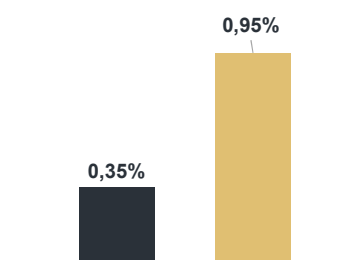
	jul-22	ago-22	set-22	out-22	nov-22	dez-22
Carteira						
Retorno Financeiro						
Meta Atuarial						

### Retorno Mensal X Meta Atuarial Mensal

**Meta**  
**IPCA + 5,04%**



Estadística			Consolidado - 2022	
Meses acima da Meta Atuarial:	0		Carteira	0,35%
Meses abaixo da Meta Atuarial:	1		Retorno	R\$ 12.277,49
Retorno Mensal Máximo	0,35%	jan-22	Meta	0,95%
Retorno Mensal Médio	0,35%		Meta Atuarial	IPCA + 5,04%
Retorno Mensal Mínimo	0,35%	jan-22	Retorno 2021	R\$113.818,45
			Retorno 2020	R\$95.699,07
			Retorno 2019	R\$178.892,60
			Retorno 2018	R\$124.024,63



No extrato consolidado é exibido o resumo da carteira de investimentos do Instituto de Previdência dos Servidores Públicos de Jandaia durante o exercício de 2022, assim como suas movimentações e realocações do período. No mês de janeiro observou-se o total de R\$ 142.879,90 em aplicações e o total de -R\$ 325.000,00 em resgates.

## Extrato Consolidado

Jandaia

Janeiro de 2022

jan/22

Aplicações	Cc vinculada	Financeiro Inicial	Aplicação	Resgate	Amortização	Rendimento	Rent. %	Total
BB IRF-M 1 TÍTULOS PÚBLICOS FIC RENDA FIXA PREVIDENCIÁRIO	Ag. 2204-7 cc 6080-1	1.296.101,64	52.879,90	-303.000,00		8.324,93	0,61%	1.054.306,47
BB IRF-M 1 TÍTULOS PÚBLICOS FIC RENDA FIXA PREVIDENCIÁRIO	Ag. 2204-7 cc 10146-X	0,00	90.000,00	-22.000,00		298,63	0,61%	68.298,63
CAIXA BRASIL IDKA IPCA 2A TÍTULOS PÚBLICOS FI RENDA FIXA LP	Ag. 4475 cc 20-9	433.481,85				81,56	0,02%	433.563,41
BB IDKA 2 TÍTULOS PÚBLICOS FI RENDA FIXA PREVIDENCIÁRIO	Ag. 2204-7 cc 6080-1	1.084.542,66				104,46	0,01%	1.084.647,12
BB PERFIL FIC RENDA FIXA REFERENCIADO DI PREVIDENCIÁRIO LP	Ag. 2204-7 cc 6080-1	431.571,42				3.380,75	0,78%	434.952,17
BB PERFIL FIC RENDA FIXA REFERENCIADO DI PREVIDENCIÁRIO LP	Ag. 2204-7 cc 10146-X	11.126,27				87,16	0,78%	11.213,43
Aplicações		3.256.823,84						3.086.981,23
Imóveis		0,00						0,00
Conta Corrente		53.479,88						5.024,24
Caixa 20-9		0,00						0,00
Banco do Brasil 10146-X		599,98						4.889,80
Banco do Brasil 6080-1		52.879,90						134,44
Banco do Brasil 10382-9		0,00						0,00
Final		3.310.303,72	142.879,90	-325.000,00	0,00	12.277,49	0,35%	3.092.005,47

O Instituto de Previdência dos Servidores Públicos de Jandaia encerrou o mês de Janeiro com R\$ 3.092.005,47 em seu Patrimônio Líquido, representando uma desvalorização de -R\$ 218.298,25 com relação ao mês anterior e uma desvalorização de -R\$ 218.298,25 com relação ao exercício de 2021. Observando o histórico dos últimos doze meses, obteve um crescimento de 27,52%.

## Evolução Patrimônio Líquido

<b>Saldo inicial do ano (31/12/2021)</b>	<b>Evolução nos últimos 12 meses</b>	<b>Evolução em 2022</b>
<b>R\$ 3.310.303,72</b>	<b>27,52%</b>	<b>-6,59%</b>

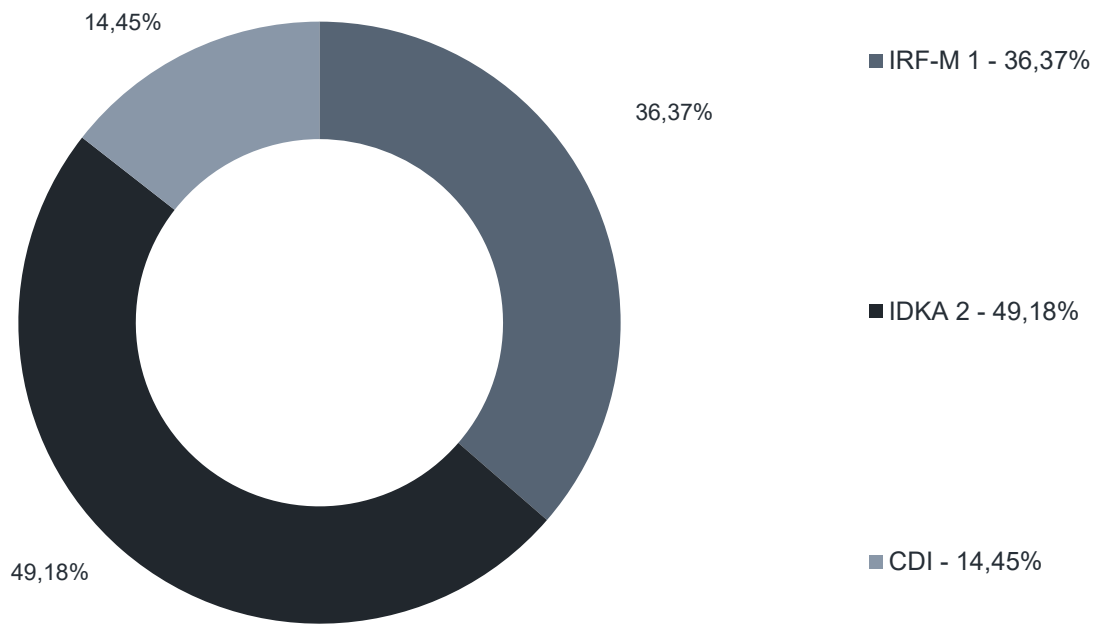
<b>Jan</b>	<b>3.092.005,47</b>	<b>Fev</b>	<b>Mar</b>	<b>Abr</b>
<b>Mai</b>		<b>Jun</b>	<b>Jul</b>	<b>Ago</b>
<b>Set</b>		<b>Out</b>	<b>Nov</b>	<b>Dez</b>



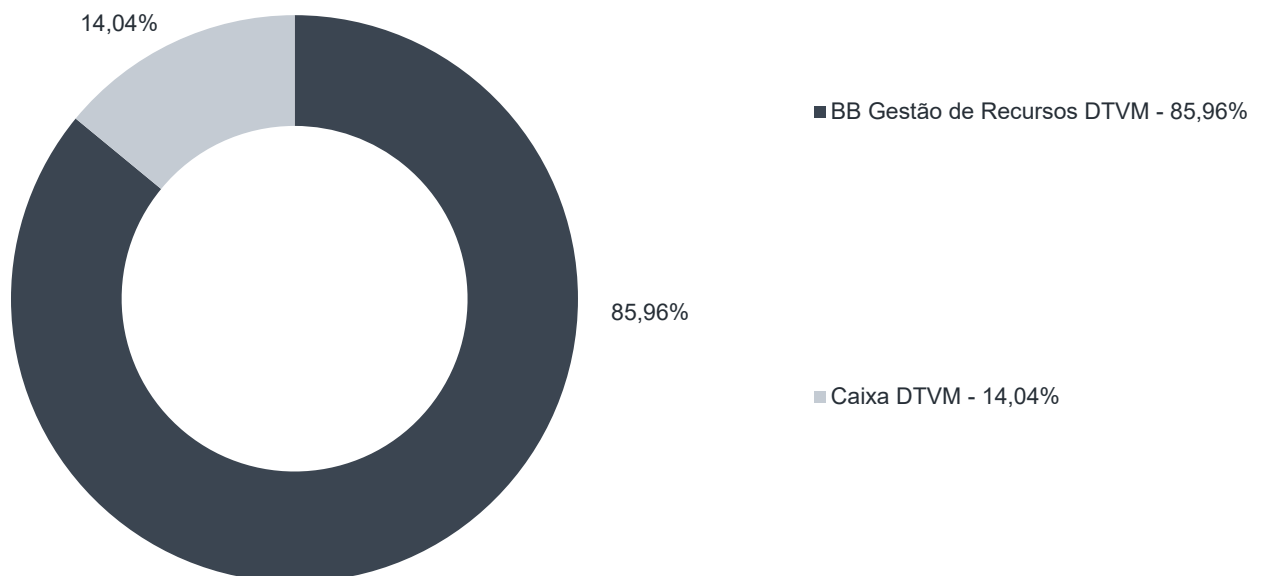
Durante o exercício de 2022, o Instituto de Previdência dos Servidores Públicos de Jandaia alocou seus recursos nos Fundos de Investimentos listados abaixo. É possível observar algumas de suas principais características técnicas como: gestão, taxa de administração, benchmark e período de liquidez para resgate.

Fundos	CNPJ	Gestão	Taxa de Administração	Benchmark	Resgate
BB IRF-M 1 TÍTULOS PÚBLICOS FIC RENDA FIXA PREVIDENCIÁRIO	11.328.882/0001-35	BB Gestão de Recursos DTVM	0,10%	IRF-M 1	D+0
CAIXA BRASIL IDKA IPCA 2A TÍTULOS PÚBLICOS FI RENDA FIXA LP	14.386.926/0001-71	Caixa DTVM	0,20%	IDKA 2	D+0
BB IDKA 2 TÍTULOS PÚBLICOS FI RENDA FIXA PREVIDENCIÁRIO	13.322.205/0001-35	BB Gestão de Recursos DTVM	0,20%	IDKA 2	D+1 du
BB PERFIL FIC RENDA FIXA REFERENCIADO DI PREVIDENCIÁRIO LP	13.077.418/0001-49	BB Gestão de Recursos DTVM	0,20%	CDI	D+0

### Distribuição por Indicador - Janeiro de 2022



### Distribuição por Instituição - Janeiro de 2022

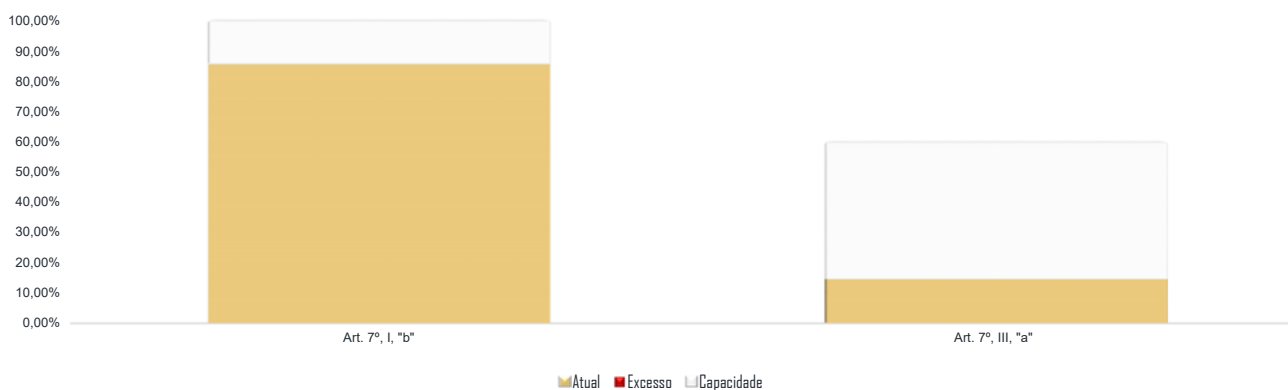


Os limites de alocação dos recursos do Instituto de Previdência dos Servidores Públicos de Jandaia seguem as diretrizes da Resolução CMN 4.963 de 25 de novembro de 2021, onde são classificados de acordo com o tipo de ativo e quando se tratando de fundos de investimento, de acordo com os ativos que compõem sua carteira. Sendo assim, o mesmo encontra-se devidamente enquadrado.

### Limites Resolução 4.963

Fundos	Saldo no Mês	Limite do RPPS	Regularidade
<b>Renda Fixa</b>	<b>3.086.981,23</b>	<b>100,00%</b>	<b>100%</b>
<b>Art. 7º, I, "b" - FI (100% TPF) - Referenciados</b>	<b>2.640.815,63</b>	<b>85,55%</b>	<b>100%</b>
BB IRF-M 1 TÍTULOS PÚBLICOS FIC RENDA FIXA PREVIDENCIÁRIO	1.054.306,47	34,15%	
BB IRF-M 1 TÍTULOS PÚBLICOS FIC RENDA FIXA PREVIDENCIÁRIO	68.298,63	2,21%	
CAIXA BRASIL IDKA IPCA 2A TÍTULOS PÚBLICOS FI RENDA FIXA LP	433.563,41	14,04%	
BB IDKA 2 TÍTULOS PÚBLICOS FI RENDA FIXA PREVIDENCIÁRIO	1.084.647,12	35,14%	
<b>Art. 7º, III, "a" - FI Renda Fixa conforme CVM</b>	<b>446.165,60</b>	<b>14,45%</b>	<b>60%</b>
BB PERFIL FIC RENDA FIXA REFERENCIADO DI PREVIDENCIÁRIO LP	434.952,17	14,09%	
BB PERFIL FIC RENDA FIXA REFERENCIADO DI PREVIDENCIÁRIO LP	11.213,43	0,36%	
<b>Aplicações</b>	<b>3.086.981,23</b>	<b>99,84%</b>	
<b>Conta Corrente</b>	<b>5.024,24</b>	<b>0,16%</b>	
<b>CARTEIRA</b>	<b>3.092.005,47</b>	<b>100,00%</b>	

### Disponibilidade 4.963

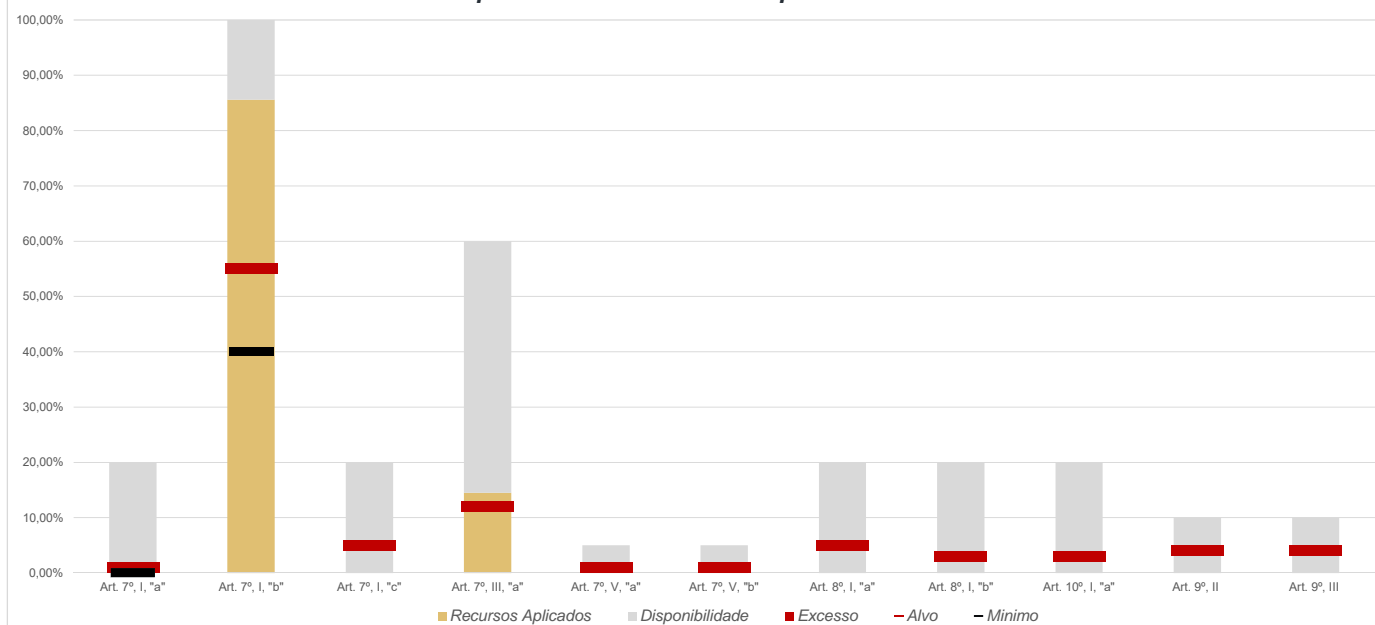




## Limites Resolução 4.963

Fundos	Porcentagem do RPPS	Limite	Limite Individual	Política de Investimentos		
				Limite Mínimo	Alvo	Limite Máximo
<b>Renda Fixa</b>	100,00%	100%				
Art. 7º, I, "a" - Títulos Públicos Federais	0,00%	100%	100%	0%	1%	20%
Art. 7º, I, "b" - FI (100% TPF) - Renda Fixa	85,55%	100%	100%	40%	55%	100%
Art. 7º, I, "c" - FI (100% TPF) - Fundos ETF	0,00%	100%	15%	0%	5%	20%
Art. 7º, II - Compromissadasou TPF lastreadas	0,00%	5%	100%	0%	0%	0%
Art. 7º, III, "a" - FI Renda Fixa conforme CVM	14,45%	60%	15%	0%	12%	60%
Art. 7º, III, "b" - FI Fundos ETF de índice de RF	0,00%	60%	15%	0%	0%	0%
Art. 7º, IV - Ativos financeiros de RF de Bancos	0,00%	20%	20%	0%	0%	0%
Art. 7º, V, "a" - Fundo FIDC Sênior	0,00%	5%	5%	0%	1%	5%
Art. 7º, V, "b" - Fundo Renda Fixa Crédito Privado	0,00%	5%	5%	0%	1%	5%
Art. 7º, V, "c" - Fundo Debentures Incentivadas	0,00%	5%	5%	0%	0%	0%
<b>Renda Variável e Investimentos Estruturados</b>	0,00%	30%				
Art. 8º, I, "a" - Fundo de Ações CVM	0,00%	30%	15%	0%	5%	20%
Art. 8º, I, "b" - Fundos ETF RV CVM	0,00%	30%	15%	0%	3%	20%
Art. 10º, I, "a" - Fundos Multimercados	0,00%	10%	15%	0%	5%	10%
Art. 10º, I, "b" - Fundos em Participações	0,00%	5%	15%	0%	1%	5%
Art. 10º, I, "c" - Fundos Ações - Mercado de Acesso	0,00%	5%	15%	0%	0%	0%
Art. 11º - Fundos Imobiliários	0,00%	5%	15%	0%	2%	5%
<b>Investimento no Exterior</b>	0,00%	10%				
Art. 9º, I - Renda Fixa - Dívida Externa	0,00%	10%	15%	0%	1%	10%
Art. 9º, II - Investimento no Exterior	0,00%	10%	15%	0%	4%	10%
Art. 9º, III - Ações - BDR Nível I	0,00%	10%	15%	0%	4%	10%
<b>Empréstimos Consignados</b>	0,00%	10%				
Art. 12º - Empréstimos Consignados	0,00%	5%	5%	0%	0%	0%
<b>Aplicações</b>	99,84%					
<b>Imóveis</b>	0,00%					
<b>Conta Corrente</b>	0,16%					
<b>Carteira</b>	100,00%					

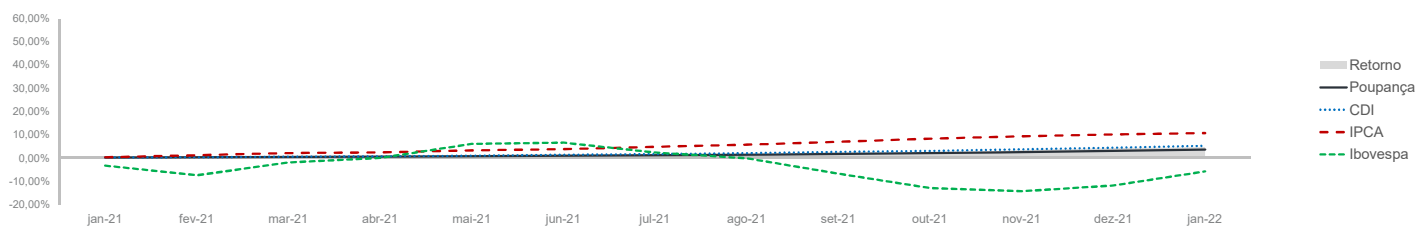
Disponibilidade X Recursos Aplicados X Alvo



Pode-se observar a rentabilidade dos principais índices do mercado financeiro que influenciam diretamente na rentabilidade dos ativos que o Instituto de Previdência dos Servidores Públicos de Jandaia aloca seus recursos. Também é possível verificar o histórico de rentabilidade dos fundos de investimentos da carteira.

## Indicadores

	IRF-M	IRF-M 1	CDI	IMA-B	IDKA 2	Poupança	IPCA	Ibovespa	S&P 500	BDR	Dólar	Selic	IPCA + 5,04%
2021	-1,99%	2,93%	4,42%	-1,31%	4,98%	2,98%	10,06%	-11,92%	36,26%	33,65%	7,39%	9,25%	16,58%
fev-21	-1,18%	0,04%	0,13%	-1,52%	-0,48%	0,12%	0,86%	-4,37%	3,63%	3,93%	0,99%	2,00%	1,35%
mar-21	-0,84%	0,04%	0,20%	-0,46%	0,29%	0,12%	0,93%	6,00%	7,39%	3,08%	3,02%	2,75%	1,42%
abr-21	0,84%	0,27%	0,21%	0,65%	1,35%	0,16%	0,31%	1,94%	-0,18%	0,98%	-5,16%	2,75%	0,80%
mai-21	0,20%	0,20%	0,27%	1,00%	0,88%	0,16%	0,83%	6,16%	-2,64%	-3,85%	-3,17%	3,50%	1,32%
jun-21	0,21%	0,21%	0,31%	0,42%	-0,32%	0,20%	0,53%	0,46%	-2,27%	-0,28%	-4,40%	4,25%	1,02%
jul-21	-0,47%	0,19%	0,36%	-0,37%	-0,18%	0,24%	0,96%	-3,94%	4,72%	5,91%	2,39%	5,25%	1,45%
ago-21	-0,60%	0,37%	0,43%	-1,09%	0,26%	0,24%	0,87%	-2,48%	3,34%	2,28%	0,42%	5,25%	1,36%
set-21	-0,33%	0,40%	0,44%	-0,13%	1,10%	0,30%	1,16%	-6,57%	0,73%	-0,17%	5,76%	6,25%	1,65%
out-21	-2,63%	-0,54%	0,48%	-2,54%	-1,47%	0,36%	1,25%	-6,74%	10,92%	11,15%	3,74%	7,75%	1,74%
nov-21	1,79%	0,79%	0,59%	3,47%	2,51%	0,44%	0,95%	-1,53%	-1,24%	-0,67%	-0,41%	9,25%	1,44%
dez-21	1,89%	0,88%	0,76%	0,22%	0,83%	0,49%	0,73%	2,85%	3,63%	1,71%	-0,70%	9,25%	1,22%
jan-22	-0,08%	0,63%	0,73%	-0,73%	0,05%	0,56%	0,54%	6,98%	-9,05%	-9,83%	-4,00%	9,25%	0,95%
12 meses	-1,27%	3,53%	5,03%	-1,20%	4,88%	3,44%	10,38%	-2,53%	18,94%	13,57%	-2,16%	9,25%	16,91%
2022	-0,08%	0,63%	0,73%	-0,73%	0,05%	0,56%	0,54%	6,98%	-9,05%	-9,83%	-4,00%	9,25%	6,49%



## Rentabilidade

Fundos	2021	12 meses	set/21	out/21	nov/21	dez/21	jan/22	2022
<b>Renda Fixa</b>								
Art. 7º, I, "b" - FI (100% TPF) - Referenciados								
BB IRF-M 1 TÍTULOS PÚBLICOS FIC RENDA FIXA PREVIDENCIÁRIO	2,64%	3,24%	0,37%	-0,52%	0,77%	0,84%	0,61%	0,61%
CAIXA BRASIL IDKA IPCA 2A TÍTULOS PÚBLICOS FI RENDA FIXA LP	4,66%	4,54%	1,08%	-1,29%	2,42%	0,72%	0,02%	0,02%
BB IDKA 2 TÍTULOS PÚBLICOS FI RENDA FIXA PREVIDENCIÁRIO	4,65%	4,47%	1,03%	-1,25%	2,43%	0,71%	0,01%	0,01%
Art. 7º, III, "a" - FI Renda Fixa conforme CVM								
BB PERFIL FIC RENDA FIXA REFERENCIADO DI PREVIDENCIÁRIO LP	4,62%	5,27%	0,46%	0,49%	0,63%	0,80%	0,78%	0,78%

# Cenário Econômico | Janeiro/2022

## Setor Externo

Janeiro foi marcado por um expressivo aumento nas taxas de juros reais americanas, o que impactou globalmente o apetite dos investidores por ativos.

Esse movimento foi provocado principalmente pelas indicações do início iminente das altas de juros pelo Fed. Em sua reunião, a autoridade monetária americana confirmou o encerramento do programa de compra de ativos em março. Além disso, indicou que em breve será necessário aumentar a taxa de juros.

Powell, presidente do Fed, não descartou a possibilidade de elevação na taxa básica de juros em todas as reuniões da instituição em 2022, assim como a chance de um incremento maior do que 25 pontos base, o que contribuiu para a maior queda mensal da bolsa americana desde o início da pandemia.

No cenário geopolítico, as tensões envolvendo a Rússia e a Ucrânia também foram destaque e contribuíram para a performance negativa dos ativos de risco globais.

O aumento da hostilidade causado pela movimentação de tropas russas na fronteira com a Ucrânia gerou preocupação nos países membros da OTAN.

Alguns países sinalizaram que estariam dispostos a apoiar a Ucrânia na disputa, e sanções econômicas contra a Rússia foram consideradas.

Em contrapartida, há o risco de redução da oferta de gás da Rússia para a Europa como parte da negociação, o que representa um risco adicional à inflação que já se encontra elevada.

Um embate armado aparentemente não é do interesse de nenhuma das partes envolvidas, o desenvolvimento do

conflito deve ser monitorado com atenção.

Na Europa, o número de novos casos de Covid continuou a acelerar com a disseminação da variante Ômicron. O aumento de casos provocou aceleração na aplicação de doses de reforço. Dessa forma, os números de hospitalizações e mortes se elevaram de forma mais moderada do que o número de casos, permitindo o relaxamento de medidas de restrição à mobilidade em alguns países.

De maneira geral, o impacto econômico da nova se mostrou mais limitado do que o observado em ondas anteriores.



## Brasil

Os ativos brasileiros se destacaram positivamente, após meses de desempenhos ruins suportados.

No campo político, foram divulgadas pesquisas sugerindo que o ex-presidente Lula segue com ampla vantagem em relação a outros candidatos.

Ao longo do mês, o ex-presidente Lula deu sinais de moderação e se aproximou do centro, indicando que poderia formar uma chapa com Geraldo Alckmin como vice. A perspectiva de Lula mais moderado contribuiu para a boa performance dos ativos de risco brasileiros no mês.

No cenário fiscal, a principal notícia foi o apoio do governo a um projeto de redução dos impostos federais sobre combustíveis e energia, sem apontar uma compensação de receitas, como demandado pela Lei de Responsabilidade Fiscal.

Quanto ao cenário econômico, os números acima do esperado tanto para serviços quanto para comércio em novembro de 2021 sugeriram resiliência da economia no último trimestre de 2021.

Ainda, os dados de inflação voltaram a surpreender o mercado e mostraram uma inflação que continua elevada, com surpresa tanto em serviços quanto em bens comercializáveis.

No que tange a taxa Selic, o mercado se mostrou atento à: (i) trajetória da inflação; (ii) perspectivas e movimentos eleitorais; (iii) desenvolvimento do quadro sanitário com a chegada da variante Ômicron; (iv) políticas populistas com gastos fiscais para aumentar a chance de o presidente em exercício ganhar a eleição e que podem aumentar a necessidade do ajuste fiscal futuro.



## Mercado

O Ibovespa terminou o mês de janeiro com alta de 6,98%, aos 112.143 pontos.

O CDI teve rentabilidade de +0,73% no mês, com acumulado de +5,00% em 12 meses. Pela cotação do Banco Central, Ptax 800, o real valorizou 4,00%, cotado a R\$ 5,3574.

O IRF-M 1 apresentou variação de 0,63%, com acumulado de 3,53% nos últimos 12 meses. O IMA-B variou -0,73% no mês, com acumulado de -1,15% em 12 meses e, por fim, o IDKa IPCA 2A rendeu 0,05% no mês, com acumulado de 4,87% nos últimos 12 meses.

*Reider Ferreira Peixoto*

SETE CAPITAL CONSULTORIA LTDA.  
CNPJ: 14.057.808/0001-10