

*Relatório de
Investimentos
Fevereiro de 2022*



*Instituto de Previdência dos
Servidores Públicos de Jandaia*

Ficha Cadastral Fevereiro de 2022

Dados do Ente Federativo

Ente Federativo	Prefeitura Municipal de Jandaia
CNPJ	02.879.138/0001-38
Endereço	Av. JK de Oliveira
E-mail	pref.jandaia.go@gmail.com
Telefone	64- 3563 2005
Prefeito	Milena Pereira Lopes Moura
Início da Gestão	01/01/2017
E-mail	milenaplopes@hotmail.com

Dados da Unidade Gestora do RPPS do Município de Jandaia

Unidade Gestora	Instituto de Previdência dos Servidores Públicos de Jandaia
Nome Fantasia	IPASJAN
CNPJ	05.168.149/0001-06
Endereço	Av. J K de Oliveira
CEP	75950-000
Telefone	64-35631007
E-mail	

Representante Legal	Aparecida de Fátima Vieira Guimarães	Gestor de Recursos	Aparecida de Fátima Vieira Guimarães
Cargo	Gestor	Cargo	Gestor
Início da Gestão	01/01/2017	Início da Gestão	01/01/2017
E-mail		E-mail	
Telefone		Telefone	
Certificação	APIMEC CGRPPS	Certificação	APIMEC CGRPPS
Validade	26/07/2023	Validade	26/07/2023

Membros da Unidade Gestora do RPPS do Município de Jandaia

Colegiado Deliberativo

Marina Pereira Lopes
Solange Leal Vieira
Lucas Leite Vilela Bastos
Lucimara Alves de Oliveira
Iones Maria de Moura
Larissa Gonçalves Bueno
Beatriz Gomes Pereira
Jovane Peres dos Santos
Valdivina Modesto da Silva
Verita Moura de Jesus

Conselho de Fiscalização

Comitê de Investimentos

Elisângela Teles de Oliveira Alves
Aparecida de Fátima Alves Guimarães

Atenção!

Qualquer alteração dos dados cadastrais como Prefeito, Gestor e membros dos Conselhos e Comitê, devem nos solicitar a Ficha Cadastral através do e-mail relatorio@setecapitalrpps.com.br aos cuidados da Equipe do Backoffice ou ligar no (62) 3924-6211 / (62) 3773-1606 e falar com a equipe do Backoffice.

Com quem falar na Consultoria?

Departamento Backoffice | e-mail: relatorio@setecapitalrpps.com.br | (62) 3924-6211

Assuntos: Relatórios, APR, ATA's, DAIR e Declaração de Veracidade

Responsável depto.: Daniel Moreira
Responsável pelo RPPS: Caio Ribeiro
Tel Ramal.: (62) 3773-1605
Tel Ramal.: (62) 3773-1605

Departamento de Investimentos | e-mail: comercial@setecapitalrpps.com.br | (62) 3924-6211

Assunto: Orientação de Aplicação e Resgate, Notificações e Diligência, Análises de Carteiras e Fundos de Investimentos e Cenário Macro Econômico

Responsável Téc.: Reiter Peixoto
Consultor Interno: Amanda Oliveira
Tel Ramal.: (62) 3773-1634
Tel Ramal.: (62) 3773-1628

Departamento Financeiro | e-mail: financeiro@setecapitalrpps.com.br | (62) 3924-6211

Assunto: Emissão de NF e Boletos e Agendamento de Reuniões presenciais

Responsável: Keity
Tel Ramal.: (62) 3773-1618

Departamento Compliance | e-mail: compliance@setecapitalrpps.com.br | (62) 3924-6211

Assunto: Controle Interno de Normas e Condutas interno e externo

Responsável: Thales
Tel Ramal.: (62) 3773-1620

Departamento Licitação e Contratos | e-mail: licitacao@setecapitalrpps.com.br | (62) 3924-6211

Assunto: Licitações, Documentos da empresa, sócios e demais e formalização de contratos

Responsável: Daniella Nielsen
Tel Ramal.: (62) 3773-1614

Departamento Serviço Atendimento ao Cliente - SAC | e-mail: contato@setecapitalrpps.com.br | (62) 3924-6211

Assunto: Atendimento ao Cliente

Responsável: Viviane Vieira
Tel Ramal.: (62) 3773-1632

Departamento Educacional | e-mail: contato@jornadaeducacional.com.br | (62) 3924-6211

Assunto: Cursos de Capacitação

Responsável: Viviane Vieira
Responsável: Amanda Rocha
Tel Ramal.: (62) 3773-1632
Tel Ramal.: (62) 3773-1633

Abaixo é demonstrado a rentabilidade mensal e acumulada da carteira de investimentos, assim como o retorno financeiro. O Instituto de Previdência dos Servidores Públicos de Jandaia obteve no mês de fevereiro um retorno de R\$ 30.635,22, equivalente a 0,94%. Assim, no ano de 2022 acumulou-se um retorno de R\$ 42.912,71 representando uma rentabilidade de 1,29%

Relatório de Risco:

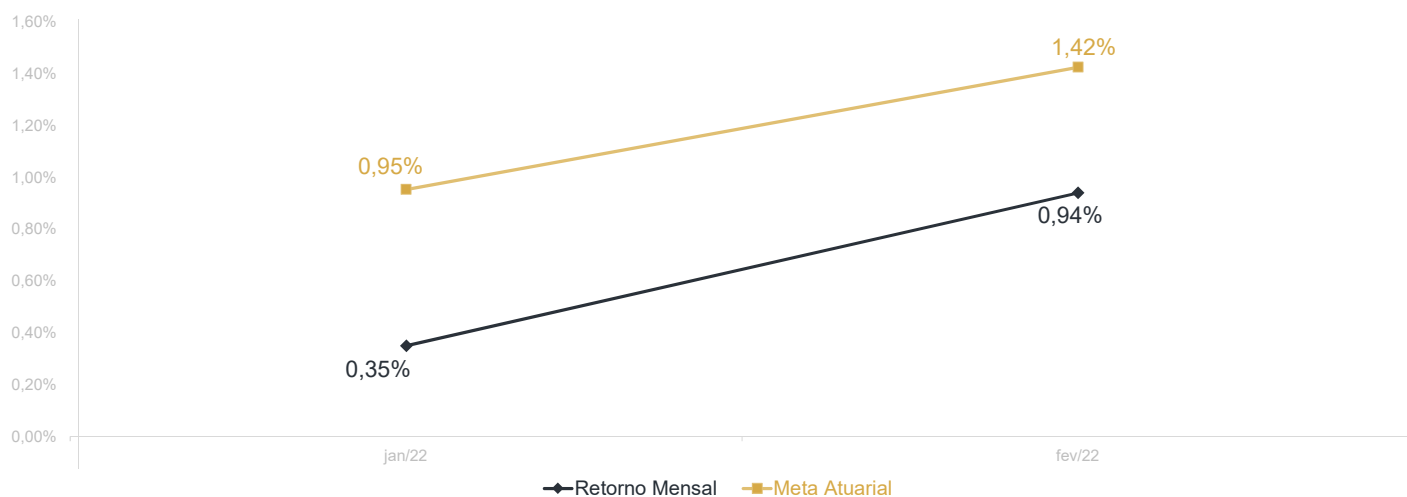
Performance Absoluta

	jan-22	fev-22	mar-22	abr-22	mai-22	jun-22
Carteira	0,35%	0,94%				
Retorno Financeiro	12.277,49	30.635,22				
Meta Atuarial	0,95%	1,42%				

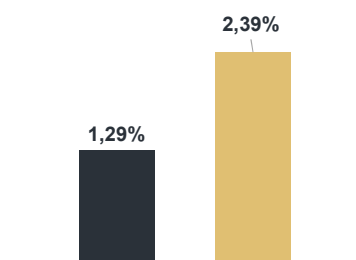
	jul-22	ago-22	set-22	out-22	nov-22	dez-22
Carteira						
Retorno Financeiro						
Meta Atuarial						

Retorno Mensal X Meta Atuarial Mensal

**Meta
IPCA + 5,04%**



Estadística	Consolidado - 2022	
Meses acima da Meta Atuarial:	0	Carteira
Meses abaixo da Meta Atuarial:	2	Retorno
Retorno Mensal Máximo	0,94% fev-22	Meta
Retorno Mensal Médio	0,65%	Meta Atuarial
Retorno Mensal Mínimo	0,35% jan-22	Retorno 2021
		Retorno 2020
		Retorno 2019
		Retorno 2018



No extrato consolidado é exibido o resumo da carteira de investimentos do Instituto de Previdência dos Servidores Públicos de Jandaia durante o exercício de 2022, assim como suas movimentações e realocações do período. No mês de fevereiro observou-se o total de R\$ 340.846,34 em aplicações e o total de -R\$ 298.800,00 em resgates.

Extrato Consolidado

Jandaia

Fevereiro de 2022

jan/22

Aplicações	Cc vinculada	Financeiro Inicial	Aplicação	Resgate	Amortização	Rendimento	Rent. %	Total
BB IRF-M 1 TÍTULOS PÚBLICOS FIC RENDA FIXA PREVIDENCIÁRIO	Ag. 2204-7 cc 6080-1	1.296.101,64	52.879,90	-303.000,00		8.324,93	0,61%	1.054.306,47
BB IRF-M 1 TÍTULOS PÚBLICOS FIC RENDA FIXA PREVIDENCIÁRIO	Ag. 2204-7 cc 10146-X	0,00	90.000,00	-22.000,00		298,63	0,61%	68.298,63
CAIXA BRASIL IDKA IPCA 2A TÍTULOS PÚBLICOS FI RENDA FIXA LP	Ag. 4475 cc 20-9	433.481,85				81,56	0,02%	433.563,41
BB IDKA 2 TÍTULOS PÚBLICOS FI RENDA FIXA PREVIDENCIÁRIO	Ag. 2204-7 cc 6080-1	1.084.542,66				104,46	0,01%	1.084.647,12
BB PERFIL FIC RENDA FIXA REFERENCIADO DI PREVIDENCIÁRIO LP	Ag. 2204-7 cc 6080-1	431.571,42				3.380,75	0,78%	434.952,17
BB PERFIL FIC RENDA FIXA REFERENCIADO DI PREVIDENCIÁRIO LP	Ag. 2204-7 cc 10146-X	11.126,27				87,16	0,78%	11.213,43
Aplicações		3.256.823,84						3.086.981,23
Imóveis		0,00						0,00
Conta Corrente		53.479,88						5.024,24
Caixa 20-9		0,00						0,00
Banco do Brasil 10146-X		599,98						4.889,80
Banco do Brasil 6080-1		52.879,90						134,44
Banco do Brasil 10382-9		0,00						0,00
Final		3.310.303,72	142.879,90	-325.000,00	0,00	12.277,49	0,35%	3.092.005,47

fev/22

Aplicações	Cc vinculada	Financeiro Inicial	Aplicação	Resgate	Amortização	Rendimento	Rent. %	Total
BB IRF-M 1 TÍTULOS PÚBLICOS FIC RENDA FIXA PREVIDENCIÁRIO	Ag. 2204-7 cc 6080-1	1.054.306,47	340.846,34	-283.800,00		9.058,82	0,74%	1.120.411,63
BB IRF-M 1 TÍTULOS PÚBLICOS FIC RENDA FIXA PREVIDENCIÁRIO	Ag. 2204-7 cc 10146-X	68.298,63		-15.000,00		498,93	0,74%	53.797,56
CAIXA BRASIL IDKA IPCA 2A TÍTULOS PÚBLICOS FI RENDA FIXA LP	Ag. 4475 cc 20-9	433.563,41				4.969,72	1,15%	438.533,13
BB IDKA 2 TÍTULOS PÚBLICOS FI RENDA FIXA PREVIDENCIÁRIO	Ag. 2204-7 cc 6080-1	1.084.647,12				12.545,93	1,16%	1.097.193,05
BB PERFIL FIC RENDA FIXA REFERENCIADO DI PREVIDENCIÁRIO LP	Ag. 2204-7 cc 6080-1	434.952,17				3.472,30	0,80%	438.424,47
BB PERFIL FIC RENDA FIXA REFERENCIADO DI PREVIDENCIÁRIO LP	Ag. 2204-7 cc 10146-X	11.213,43				89,52	0,80%	11.302,95
Aplicações		3.086.981,23						3.159.662,79
Imóveis		0,00						0,00
Conta Corrente		5.024,24						6.822,35
Caixa 20-9		0,00						0,00
Banco do Brasil 10146-X		4.889,80						4.150,53
Banco do Brasil 6080-1		134,44						2.671,82
Banco do Brasil 10382-9		0,00						0,00
FINAL		3.092.005,47	340.846,34	-298.800,00	0,00	30.635,22	0,94%	3.166.485,14

O Instituto de Previdência dos Servidores Públicos de Jandaia encerrou o mês de Fevereiro com R\$ 3.166.485,14 em seu Patrimônio Líquido, representando um aumento de R\$ 74.479,67 com relação ao mês anterior e uma desvalorização de -R\$ 143.818,58 com relação ao exercício de 2021. Observando o histórico dos últimos doze meses, obteve um crescimento de 28,26%.

Evolução Patrimônio Líquido

Saldo inicial do ano (31/12/2021)	Evolução nos últimos 12 meses	Evolução em 2022
R\$ 3.310.303,72	28,26%	-4,34%

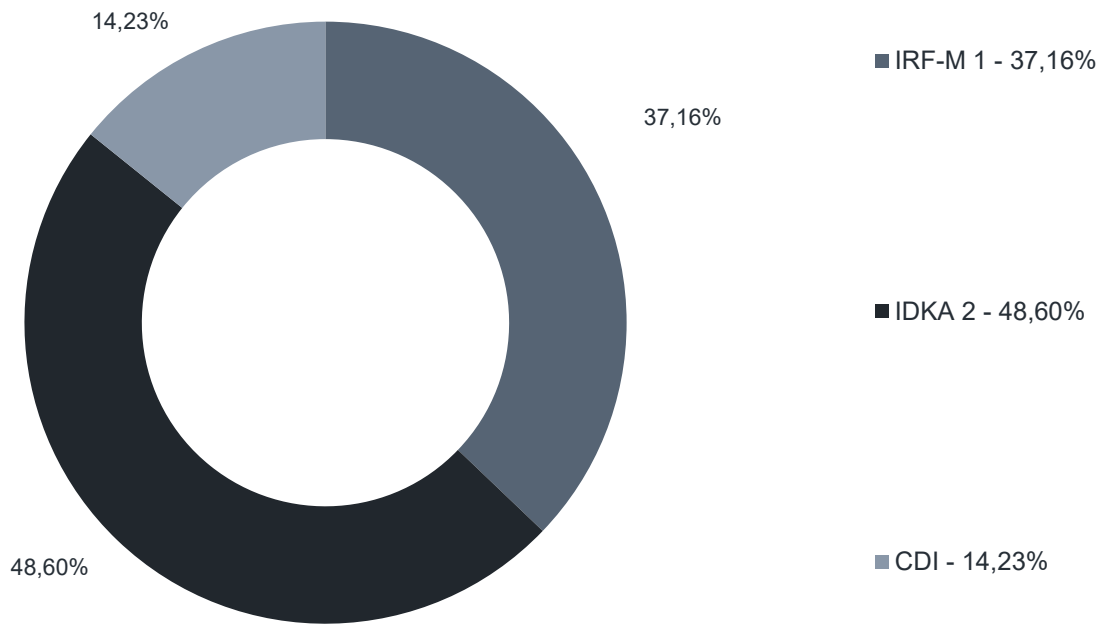
Jan	3.092.005,47	Fev	3.166.485,14	Mar	Abr
Mai		Jun		Jul	Ago
Set		Out		Nov	Dez



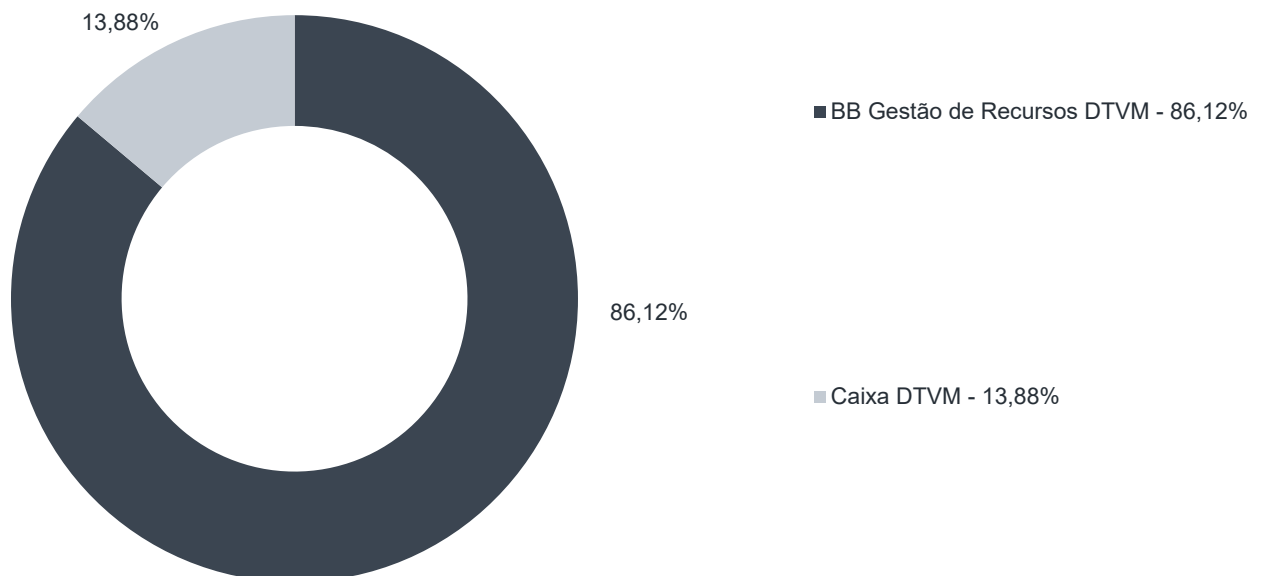
Durante o exercício de 2022, o Instituto de Previdência dos Servidores Públicos de Jandaia alocou seus recursos nos Fundos de Investimentos listados abaixo. É possível observar algumas de suas principais características técnicas como: gestão, taxa de administração, benchmark e período de liquidez para resgate.

Fundos	CNPJ	Gestão	Taxa de Administração	Benchmark	Resgate
BB IRF-M 1 TÍTULOS PÚBLICOS FIC RENDA FIXA PREVIDENCIÁRIO	11.328.882/0001-35	BB Gestão de Recursos DTVM	0,10%	IRF-M 1	D+0
CAIXA BRASIL IDKA IPCA 2A TÍTULOS PÚBLICOS FI RENDA FIXA LP	14.386.926/0001-71	Caixa DTVM	0,20%	IDKA 2	D+0
BB IDKA 2 TÍTULOS PÚBLICOS FI RENDA FIXA PREVIDENCIÁRIO	13.322.205/0001-35	BB Gestão de Recursos DTVM	0,20%	IDKA 2	D+1 du
BB PERFIL FIC RENDA FIXA REFERENCIADO DI PREVIDENCIÁRIO LP	13.077.418/0001-49	BB Gestão de Recursos DTVM	0,20%	CDI	D+0

Distribuição por Indicador - Fevereiro de 2022



Distribuição por Instituição - Fevereiro de 2022



Os limites de alocação dos recursos do Instituto de Previdência dos Servidores Públicos de Jandaia seguem as diretrizes da Resolução CMN 4.963 de 25 de novembro de 2021, onde são classificados de acordo com o tipo de ativo e quando se tratando de fundos de investimento, de acordo com os ativos que compõem sua carteira. Sendo assim, o mesmo encontra-se devidamente enquadrado.

Limites Resolução 4.963

Fundos	Saldo no Mês	Limite do RPPS	Regularidade
Renda Fixa	3.159.662,79	100,00%	100%
Art. 7º, I, "b" - FI (100% TPF) - Referenciados	2.709.935,37	85,77%	100%
BB IRF-M 1 TÍTULOS PÚBLICOS FIC RENDA FIXA PREVIDENCIÁRIO	1.120.411,63	35,46%	
BB IRF-M 1 TÍTULOS PÚBLICOS FIC RENDA FIXA PREVIDENCIÁRIO	53.797,56	1,70%	
CAIXA BRASIL IDKA IPCA 2A TÍTULOS PÚBLICOS FI RENDA FIXA LP	438.533,13	13,88%	
BB IDKA 2 TÍTULOS PÚBLICOS FI RENDA FIXA PREVIDENCIÁRIO	1.097.193,05	34,73%	
Art. 7º, III, "a" - FI Renda Fixa conforme CVM	449.727,42	14,23%	60%
BB PERFIL FIC RENDA FIXA REFERENCIADO DI PREVIDENCIÁRIO LP	438.424,47	13,88%	
BB PERFIL FIC RENDA FIXA REFERENCIADO DI PREVIDENCIÁRIO LP	11.302,95	0,36%	
Aplicações	3.159.662,79	99,78%	
Conta Corrente	6.822,35	0,22%	
CARTEIRA	3.166.485,14	100,00%	

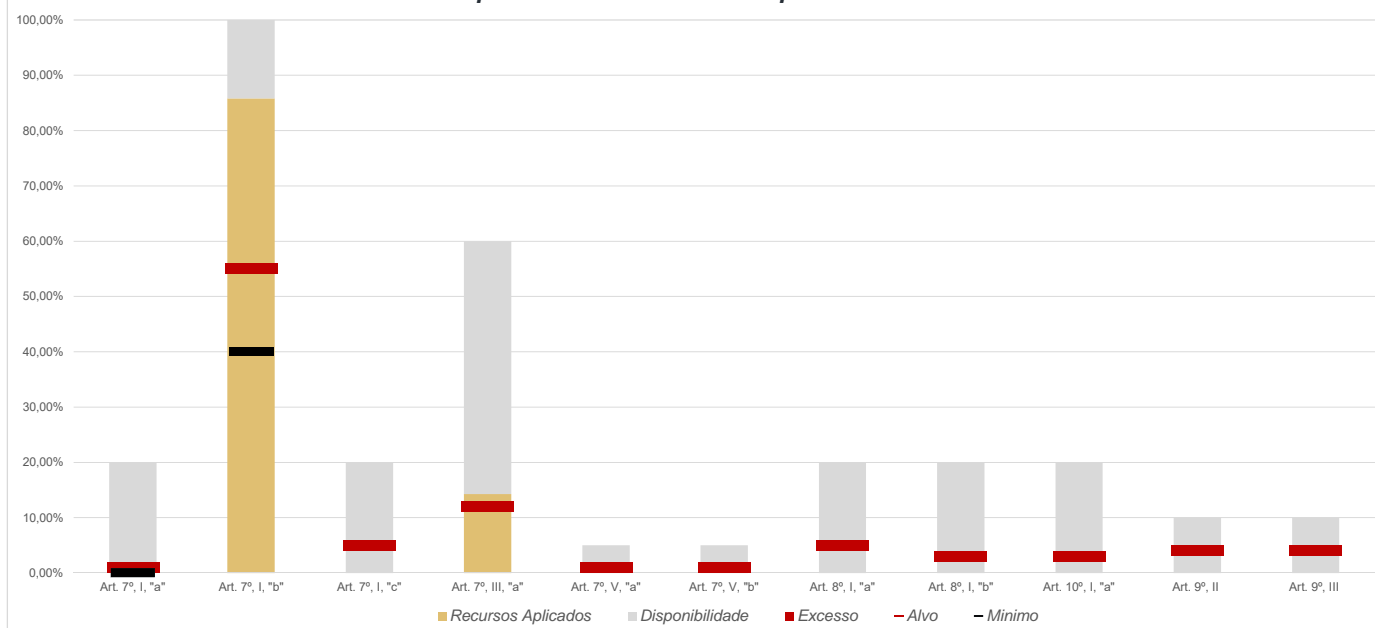
Disponibilidade 4.963



Limites Resolução 4.963

Fundos	Porcentagem do RPPS	Limite	Limite Individual	Política de Investimentos		
				Limite Mínimo	Alvo	Limite Máximo
Renda Fixa	100,00%	100%				
Art. 7º, I, "a" - Títulos Públicos Federais	0,00%	100%	100%	0%	1%	20%
Art. 7º, I, "b" - FI (100% TPF) - Renda Fixa	85,77%	100%	100%	40%	55%	100%
Art. 7º, I, "c" - FI (100% TPF) - Fundos ETF	0,00%	100%	15%	0%	5%	20%
Art. 7º, II - Compromissadasou TPF lastreadas	0,00%	5%	100%	0%	0%	0%
Art. 7º, III, "a" - FI Renda Fixa conforme CVM	14,23%	60%	15%	0%	12%	60%
Art. 7º, III, "b" - FI Fundos ETF de índice de RF	0,00%	60%	15%	0%	0%	0%
Art. 7º, IV - Ativos financeiros de RF de Bancos	0,00%	20%	20%	0%	0%	0%
Art. 7º, V, "a" - Fundo FIDC Sênior	0,00%	5%	5%	0%	1%	5%
Art. 7º, V, "b" - Fundo Renda Fixa Crédito Privado	0,00%	5%	5%	0%	1%	5%
Art. 7º, V, "c" - Fundo Debentures Incentivadas	0,00%	5%	5%	0%	0%	0%
Renda Variável e Investimentos Estruturados	0,00%	30%				
Art. 8º, I, "a" - Fundo de Ações CVM	0,00%	30%	15%	0%	5%	20%
Art. 8º, I, "b" - Fundos ETF RV CVM	0,00%	30%	15%	0%	3%	20%
Art. 10º, I, "a" - Fundos Multimercados	0,00%	10%	15%	0%	5%	10%
Art. 10º, I, "b" - Fundos em Participações	0,00%	5%	15%	0%	1%	5%
Art. 10º, I, "c" - Fundos Ações - Mercado de Acesso	0,00%	5%	15%	0%	0%	0%
Art. 11º - Fundos Imobiliários	0,00%	5%	15%	0%	2%	5%
Investimento no Exterior	0,00%	10%				
Art. 9º, I - Renda Fixa - Dívida Externa	0,00%	10%	15%	0%	1%	10%
Art. 9º, II - Investimento no Exterior	0,00%	10%	15%	0%	4%	10%
Art. 9º, III - Ações - BDR Nível I	0,00%	10%	15%	0%	4%	10%
Empréstimos Consignados	0,00%	10%				
Art. 12º - Empréstimos Consignados	0,00%	5%	5%	0%	0%	0%
Aplicações	99,78%					
Imóveis	0,00%					
Conta Corrente	0,22%					
Carteira	100,00%					

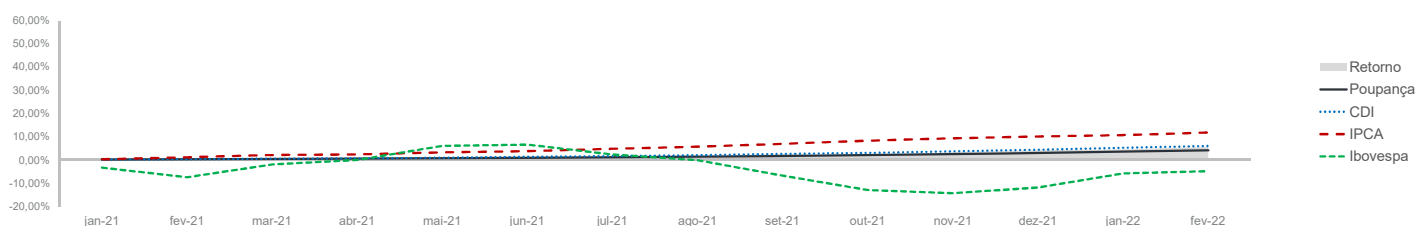
Disponibilidade X Recursos Aplicados X Alvo



Pode-se observar a rentabilidade dos principais índices do mercado financeiro que influenciam diretamente na rentabilidade dos ativos que o Instituto de Previdência dos Servidores Públicos de Jandaia aloca seus recursos. Também é possível verificar o histórico de rentabilidade dos fundos de investimentos da carteira.

Indicadores

	IRF-M	IRF-M 1	CDI	IMA-B	IDKA 2	Poupança	IPCA	Ibovespa	S&P 500	BDR	Dólar	Selic	IPCA + 5,04%
2021	-1,99%	2,93%	4,42%	-1,31%	4,98%	2,98%	10,06%	-11,92%	36,26%	33,65%	7,39%	9,25%	16,58%
mar-21	-0,84%	0,04%	0,20%	-0,46%	0,29%	0,12%	0,93%	6,00%	7,39%	3,08%	3,02%	2,75%	1,42%
abr-21	0,84%	0,27%	0,21%	0,65%	1,35%	0,16%	0,31%	1,94%	-0,18%	0,98%	-5,16%	2,75%	0,80%
mai-21	0,20%	0,20%	0,27%	1,00%	0,88%	0,16%	0,83%	6,16%	-2,64%	-3,85%	-3,17%	3,50%	1,32%
jun-21	0,21%	0,21%	0,31%	0,42%	-0,32%	0,20%	0,53%	0,46%	-2,27%	-0,28%	-4,40%	4,25%	1,02%
jul-21	-0,47%	0,19%	0,36%	-0,37%	-0,18%	0,24%	0,96%	-3,94%	4,72%	5,91%	2,39%	5,25%	1,45%
ago-21	-0,60%	0,37%	0,43%	-1,09%	0,26%	0,24%	0,87%	-2,48%	3,34%	2,28%	0,42%	5,25%	1,36%
set-21	-0,33%	0,40%	0,44%	-0,13%	1,10%	0,30%	1,16%	-6,57%	0,73%	-0,17%	5,76%	6,25%	1,65%
out-21	-2,63%	-0,54%	0,48%	-2,54%	-1,47%	0,36%	1,25%	-6,74%	10,92%	11,15%	3,74%	7,75%	1,74%
nov-21	1,79%	0,79%	0,59%	3,47%	2,51%	0,44%	0,95%	-1,53%	-1,24%	-0,67%	-0,41%	9,25%	1,44%
dez-21	1,89%	0,88%	0,76%	0,22%	0,83%	0,49%	0,73%	2,85%	3,63%	1,71%	-0,70%	9,25%	1,22%
jan-22	-0,08%	0,63%	0,73%	-0,73%	0,05%	0,56%	0,54%	6,98%	-9,05%	-9,83%	-4,00%	9,25%	0,95%
fev-22	0,58%	0,74%	0,75%	0,54%	1,26%	0,50%	1,01%	0,89%	-6,85%	-6,82%	-4,07%	10,75%	1,50%
12 meses	0,49%	4,26%	5,67%	0,87%	6,70%	3,84%	10,54%	2,83%	6,91%	1,83%	-7,06%	10,75%	17,09%
2022	0,50%	1,38%	1,49%	-0,19%	1,31%	1,06%	1,56%	7,94%	-15,28%	-15,98%	-7,90%	10,75%	7,57%



Rentabilidade

Fundos	2021	12 meses	out/21	nov/21	dez/21	jan/22	fev/22	2022
Renda Fixa								
Art. 7º, I, "b" - FI (100% TPF) - Referenciados								
BB IRF-M 1 TÍTULOS PÚBLICOS FIC RENDA FIXA PREVIDENCIÁRIO	2,64%	3,98%	-0,52%	0,77%	0,84%	0,61%	0,74%	1,35%
CAIXA BRASIL IDKA IPCA 2A TÍTULOS PÚBLICOS FI RENDA FIXA LP	4,66%	6,31%	-1,29%	2,42%	0,72%	0,02%	1,15%	1,17%
BB IDKA 2 TÍTULOS PÚBLICOS FI RENDA FIXA PREVIDENCIÁRIO	4,65%	6,27%	-1,25%	2,43%	0,71%	0,01%	1,16%	1,17%
Art. 7º, III, "a" - FI Renda Fixa conforme CVM								
BB PERFIL FIC RENDA FIXA REFERENCIADO DI PREVIDENCIÁRIO LP	4,62%	6,01%	0,49%	0,63%	0,80%	0,78%	0,80%	1,59%

Cenário Econômico | Fevereiro/2022

Setor Externo

Fevereiro foi um mês de grande volatilidade principalmente por conta da escalada das tensões entre a Rússia e a Ucrânia.

Sobre conflito, o Presidente russo invadiu a Ucrânia e, em resposta, países mais alinhados ao Ocidente decidiram implementar sanções econômicas contra a Rússia. Essas incluíram a exclusão de bancos russos do sistema internacional de pagamentos, bem como o congelamento de reservas do Banco Central Russo.

Até o momento, as sanções não incluíram diretamente o segmento de energia, dada a dependência europeia. Ainda assim, houve significativa elevação nas cotações de *commodities* energéticas e alimentícias.

Uma vez que a inflação corrente já se encontra globalmente pressionada, um choque adicional pode exigir respostas mais duras por parte dos bancos centrais.

Em linhas gerais, o conflito geopolítico e as sanções adotadas representam um risco a mais ao crescimento global por meio da disseminação da incerteza nos mercados.

Quanto à política monetária, os principais bancos centrais globais continuaram o processo de retirada de estímulos e alta de juros.

O Banco Central Europeu (BCE) reconheceu as pressões inflacionárias no bloco e reforçou a intenção de seguir o plano de gradual retirada de estímulos divulgado na reunião de dezembro.

Com o aumento das tensões no continente europeu e a maior incerteza, membros do BCE indicaram que é necessário cautela na retirada de estímulos.

O Banco Central da Inglaterra (BoE) subiu a taxa de juros e iniciou o processo de redução do seu balanço. Além disso, sinalizou mais altas para os próximos meses.

Nos EUA, a inflação surpreendeu novamente e atingiu seu maior nível desde 1982.

O indicador de geração de empregos surpreendeu positivamente e reafirmou a narrativa de um mercado de trabalho apertado. Nesse contexto, os membros do Fed continuaram a indicar a necessidade de redução dos estímulos e sinalizaram um ritmo de aperto monetário mais acelerado.



Brasil

Os ativos brasileiros continuaram com performances positivas no mês, com destaque para a Bolsa e para a valorização do Real frente ao Dólar.

No cenário fiscal, duas propostas para promover o controle de preços de combustíveis foram apresentadas no Congresso. O objetivo das propostas é que, caso aprovadas, promovam uma redução na inflação no curto prazo.

Apesar da incerteza sobre o texto final a ser votado pelo parlamento, as medidas com maior potencial de dano a dívida foram afastadas. Ainda assim, a proposta ainda representa significativa deterioração nas contas públicas. Além disso, o governo anunciou redução do IPI em 25% que também tem por objetivo a redução de inflação de curto prazo.

No cenário econômico, os dados de inflação voltaram a surpreender negativamente o

mercado, mantendo o diagnóstico de elevada pressão inflacionária.

Em reunião, o Copom decidiu elevar os juros em 1.5 p.p., para 10.75%, em linha com o esperado. Em comunicado, o comitê sinalizou a redução do ritmo de alta nas próximas reuniões, mencionando que os efeitos do aperto monetário ainda se manifestarão na economia.

Apesar de indicar que irá subir o juro o quanto for necessário para ancorar as expectativas, o mercado acredita que o Banco Central assumiu risco ao adotar essa estratégia, levando em consideração que o processo de ancoragem das expectativas parece não está completo.



Mercado

O Ibovespa terminou o mês de fevereiro com alta de 0,89%, aos 113.142 pontos.

O CDI teve rentabilidade de +0,75% no mês, com acumulado de +5,65% em 12 meses. Pela cotação do Banco Central, Ptax 800, o real valorizou 4,07%, cotado a R\$ 5,1394.

O IRF-M 1 apresentou variação de 0,74%, com acumulado de 4,26% nos últimos 12 meses. O IMA-B variou 0,54% no mês, com acumulado de --1,33% em 12 meses e, por fim, o IDKa IPCA 2A rendeu 1,26% no mês, com acumulado de 6,85% nos últimos 12 meses.

Reiter Fonseca Peroto

SETE CAPITAL CONSULTORIA LTDA.
CNPJ: 14.057.808/0001-10