

*Relatório de  
Investimentos  
**Agosto de 2022***



*Instituto de Previdência dos  
Servidores Públicos de Jandaia*

## Ficha Cadastral Agosto de 2022

### Dados do Ente Federativo

Ente Federativo	<b>Prefeitura Municipal de Jandaia</b>
CNPJ	<b>02.879.138/0001-38</b>
Endereço	<b>Av. JK de Oliveira</b>
E-mail	<b>pref.jandaia.go@gmail.com</b>
Telefone	<b>64- 3563 2005</b>
Prefeito	<b>Milena Pereira Lopes Moura</b>
Início da Gestão	<b>01/01/2017</b>
E-mail	<b>milenaplopes@hotmail.com</b>

### Dados da Unidade Gestora do RPPS do Município de Jandaia

Unidade Gestora	<b>Instituto de Previdência dos Servidores Públicos de Jandaia</b>
Nome Fantasia	<b>IPASJAN</b>
CNPJ	<b>05.168.149/0001-06</b>
Endereço	<b>Av. J K de Oliveira</b>
CEP	<b>75950-000</b>
Telefone	<b>64-35631007</b>
E-mail	

Representante Legal	<b>Aparecida de Fátima Vieira Guimarães</b>	Gestor de Recursos	<b>Aparecida de Fátima Vieira Guimarães</b>
Cargo	<b>Gestor</b>	Cargo	<b>Gestor</b>
Início da Gestão	<b>01/01/2017</b>	Início da Gestão	<b>01/01/2017</b>
E-mail		E-mail	
Telefone		Telefone	
Certificação	<b>APIMEC CGRPPS</b>	Certificação	<b>APIMEC CGRPPS</b>
Validade	<b>26/07/2023</b>	Validade	<b>26/07/2023</b>

### Membros da Unidade Gestora do RPPS do Município de Jandaia

#### Colegiado Deliberativo

Marina Pereira Lopes  
Solange Leal Vieira  
Lucas Leite Vilela Bastos  
Lucimara Alves de Oliveira  
Iones Maria de Moura  
Larissa Gonçalves Bueno  
Beatriz Gomes Pereira  
Jovane Peres dos Santos  
Valdivina Modesto da Silva  
Verita Moura de Jesus

#### Conselho de Fiscalização

#### Comitê de Investimentos

Elisângela Teles de Oliveira Alves  
Aparecida de Fátima Alves Guimarães

### Atenção!

Qualquer alteração dos dados cadastrais como Prefeito, Gestor e membros dos Conselhos e Comitê, devem nos solicitar a Ficha Cadastral através do e-mail [relatorio@setecapitalrpps.com.br](mailto:relatorio@setecapitalrpps.com.br) aos cuidados da Equipe do Backoffice ou ligar no (62) 3924-6211 / (62) 3773-1606 e falar com a equipe do Backoffice.

## Com quem falar na Consultoria?

**Departamento Backoffice | e-mail: [relatorio@setecapitalrpps.com.br](mailto:relatorio@setecapitalrpps.com.br) | (62) 3924-6211**

**Assuntos: Relatórios, APR, ATA's, DAIR e Declaração de Veracidade**

Responsável depto.: Reiter Peixoto Tel Ramal.: (62) 3773-1605  
Responsável pelo RPPS: Caio Ribeiro Tel Ramal.: (62) 3773-1605

**Departamento de Investimentos | e-mail: [comercial@setecapitalrpps.com.br](mailto:comercial@setecapitalrpps.com.br) | (62) 3924-6211**

**Assunto: Orientação de Aplicação e Resgate, Notificações e Diligência, Análises de Carteiras e Fundos de Investimentos e Cenário Macro Econômico**

Responsável Téc.: Reiter Peixoto Tel Ramal.: (62) 3773-1634  
Consultor Interno: Tel Ramal.: (62) 3773-1628

**Departamento Financeiro | e-mail: [financeiro@setecapitalrpps.com.br](mailto:financeiro@setecapitalrpps.com.br) | (62) 3924-6211**

**Assunto: Emissão de NF e Boletos e Agendamento de Reuniões presenciais**

Responsável: Keity Tel Ramal.: (62) 3773-1618

**Departamento Compliance | e-mail: [compliance@setecapitalrpps.com.br](mailto:compliance@setecapitalrpps.com.br) | (62) 3924-6211**

**Assunto: Controle Interno de Normas e Condutas interno e externo**

Responsável: Thales Tel Ramal.: (62) 3773-1620

**Departamento Licitação e Contratos | e-mail: [licitacao@setecapitalrpps.com.br](mailto:licitacao@setecapitalrpps.com.br) | (62) 3924-6211**

**Assunto: Licitações, Documentos da empresa, sócios e demais e formalização de contratos**

Responsável: Daniella Nielsen Tel Ramal.: (62) 3773-1614

**Departamento Serviço Atendimento ao Cliente - SAC | e-mail: [contato@setecapitalrpps.com.br](mailto:contato@setecapitalrpps.com.br) | (62) 3924-6211**

**Assunto: Atendimento ao Cliente**

Responsável: Viviane Vieira Tel Ramal.: (62) 3773-1632

**Departamento Educacional | e-mail: [contato@jornadaeducacional.com.br](mailto:contato@jornadaeducacional.com.br) | (62) 3924-6211**

**Assunto: Cursos de Capacitação**

Responsável: Viviane Vieira Tel Ramal.: (62) 3773-1632  
Responsável: Amanda Rocha Tel Ramal.: (62) 3773-1633

Abaixo é demonstrado a rentabilidade mensal e acumulada da carteira de investimentos, assim como o retorno financeiro. O Instituto de Previdência dos Servidores Públicos de Jandaia obteve no mês de agosto um retorno de R\$ 21.143,30, equivalente a 0,61%. Assim, no ano de 2022 acumulou-se um retorno de R\$ 225.597,60 representando uma rentabilidade de 6,83%

## Relatório de Risco:

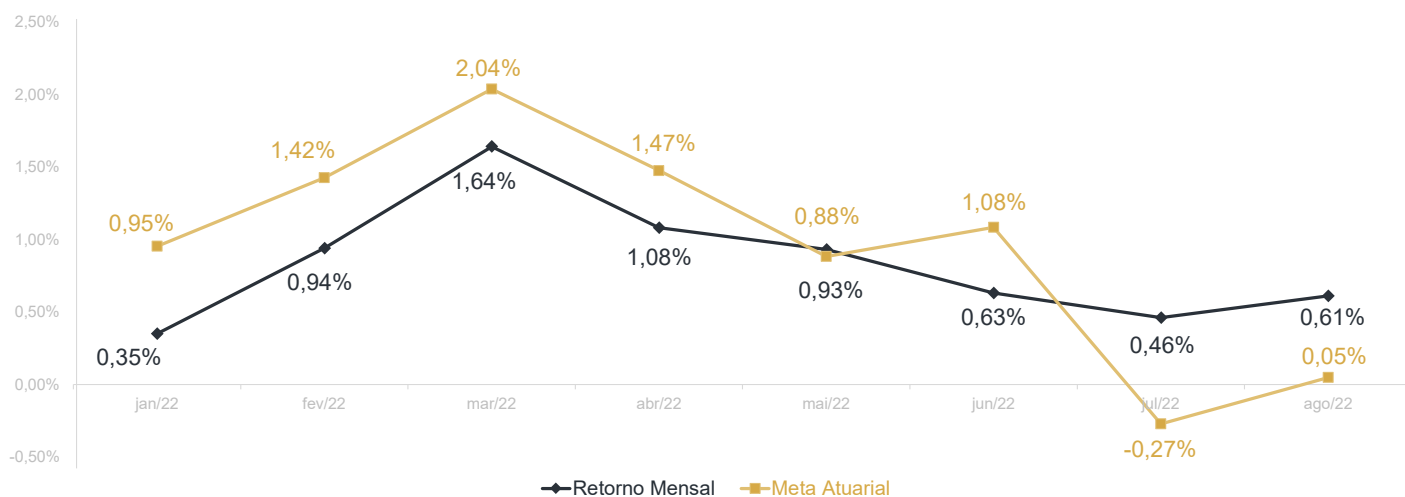
### Performance Absoluta

	jan-22	fev-22	mar-22	abr-22	mai-22	jun-22
Carteira	0,35%	0,94%	1,64%	1,08%	0,93%	0,63%
Retorno Financeiro	12.277,49	30.635,22	55.485,24	36.218,34	31.231,61	22.562,40
Meta Atuarial	0,95%	1,42%	2,04%	1,47%	0,88%	1,08%

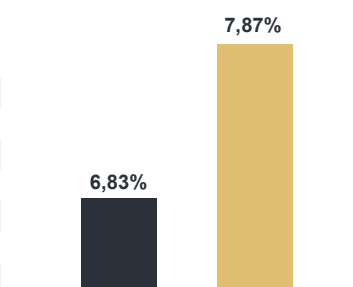
	jul-22	ago-22	set-22	out-22	nov-22	dez-22
Carteira	0,46%	0,61%				
Retorno Financeiro	16.044,00	21.143,30				
Meta Atuarial	-0,27%	0,05%				

### Retorno Mensal X Meta Atuarial Mensal

**Meta  
IPCA + 5,04%**



Estadística	Consolidado - 2022	
Meses acima da Meta Atuarial:	3	Carteira 6,83%
Meses abaixo da Meta Atuarial:	5	Retorno R\$ 225.597,60
Retorno Mensal Máximo	1,64% mar-22	Meta 7,87%
Retorno Mensal Médio	0,83%	Meta Atuarial IPCA + 5,04%
Retorno Mensal Mínimo	0,35% jan-22	Retorno 2021 R\$113.818,45
		Retorno 2020 R\$95.699,07
		Retorno 2019 R\$178.892,60
		Retorno 2018 R\$124.024,63



No extrato consolidado é exibido o resumo da carteira de investimentos do Instituto de Previdência dos Servidores Públicos de Jandaia durante o exercício de 2022, assim como suas movimentações e realocações do período. No mês de agosto observou-se o total de R\$ 336.367,43 em aplicações e o total de -R\$ 292.500,00 em resgates.

## Extrato Consolidado

Jandaia

Agosto de 2022

jan/22

Aplicações	Cc vinculada	Financeiro Inicial	Aplicação	Resgate	Amortização	Rendimento	Rent. %	Total
BB IRF-M 1 TÍTULOS PÚBLICOS FIC RENDA FIXA PREVIDENCIÁRIO	Ag. 2204-7 cc 6080-1	1.296.101,64	52.879,90	-303.000,00		8.324,93	0,61%	1.054.306,47
BB IRF-M 1 TÍTULOS PÚBLICOS FIC RENDA FIXA PREVIDENCIÁRIO	Ag. 2204-7 cc 10146-X	0,00	90.000,00	-22.000,00		298,63	0,61%	68.298,63
CAIXA BRASIL IDKA IPCA 2A TÍTULOS PÚBLICOS FI RENDA FIXA LP	Ag. 4475 cc 20-9	433.481,85				81,56	0,02%	433.563,41
BB IDKA 2 TÍTULOS PÚBLICOS FI RENDA FIXA PREVIDENCIÁRIO	Ag. 2204-7 cc 6080-1	1.084.542,66				104,46	0,01%	1.084.647,12
BB PERFIL FIC RENDA FIXA REFERENCIADO DI PREVIDENCIÁRIO LP	Ag. 2204-7 cc 6080-1	431.571,42				3.380,75	0,78%	434.952,17
BB PERFIL FIC RENDA FIXA REFERENCIADO DI PREVIDENCIÁRIO LP	Ag. 2204-7 cc 10146-X	11.126,27				87,16	0,78%	11.213,43
Aplicações		3.256.823,84						3.086.981,23
Imóveis		0,00						0,00
Conta Corrente		53.479,88						5.024,24
Caixa 20-9		0,00						0,00
Banco do Brasil 10146-X		599,98						4.889,80
Banco do Brasil 6080-1		52.879,90						134,44
Banco do Brasil 10382-9		0,00						0,00
Final		3.310.303,72	142.879,90	-325.000,00	0,00	12.277,49	0,35%	3.092.005,47

fev/22

Aplicações	Cc vinculada	Financeiro Inicial	Aplicação	Resgate	Amortização	Rendimento	Rent. %	Total
BB IRF-M 1 TÍTULOS PÚBLICOS FIC RENDA FIXA PREVIDENCIÁRIO	Ag. 2204-7 cc 6080-1	1.054.306,47	340.846,34	-283.800,00		9.058,82	0,74%	1.120.411,63
BB IRF-M 1 TÍTULOS PÚBLICOS FIC RENDA FIXA PREVIDENCIÁRIO	Ag. 2204-7 cc 10146-X	68.298,63		-15.000,00		498,93	0,74%	53.797,56
CAIXA BRASIL IDKA IPCA 2A TÍTULOS PÚBLICOS FI RENDA FIXA LP	Ag. 4475 cc 20-9	433.563,41				4.969,72	1,15%	438.533,13
BB IDKA 2 TÍTULOS PÚBLICOS FI RENDA FIXA PREVIDENCIÁRIO	Ag. 2204-7 cc 6080-1	1.084.647,12				12.545,93	1,16%	1.097.193,05
BB PERFIL FIC RENDA FIXA REFERENCIADO DI PREVIDENCIÁRIO LP	Ag. 2204-7 cc 6080-1	434.952,17				3.472,30	0,80%	438.424,47
BB PERFIL FIC RENDA FIXA REFERENCIADO DI PREVIDENCIÁRIO LP	Ag. 2204-7 cc 10146-X	11.213,43				89,52	0,80%	11.302,95
Aplicações		3.086.981,23						3.159.662,79
Imóveis		0,00						0,00
Conta Corrente		5.024,24						6.822,35
Caixa 20-9		0,00						0,00
Banco do Brasil 10146-X		4.889,80						4.150,53
Banco do Brasil 6080-1		134,44						2.671,82
Banco do Brasil 10382-9		0,00						0,00
<b>FINAL</b>		<b>3.092.005,47</b>	<b>340.846,34</b>	<b>-298.800,00</b>	<b>0,00</b>	<b>30.635,22</b>	<b>0,94%</b>	<b>3.166.485,14</b>

mar/22

Aplicações	Cc vinculada	Financeiro Inicial	Aplicação	Resgate	Amortização	Rendimento	Rent. %	Total
BB IRF-M 1 TÍTULOS PÚBLICOS FIC RENDA FIXA PREVIDENCIÁRIO	Ag. 2204-7 cc 6080-1	1.120.411,63		-562.000,00		6.950,77	0,87%	565.362,40
BB IRF-M 1 TÍTULOS PÚBLICOS FIC RENDA FIXA PREVIDENCIÁRIO	Ag. 2204-7 cc 10146-X	53.797,56		-20.000,00		432,37	0,87%	34.229,93
CAIXA BRASIL IDKA IPCA 2A TÍTULOS PÚBLICOS FI RENDA FIXA LP	Ag. 4475 cc 20-9	438.533,13				11.517,92	2,63%	450.051,05
BB IDKA 2 TÍTULOS PÚBLICOS FI RENDA FIXA PREVIDENCIÁRIO	Ag. 2204-7 cc 6080-1	1.097.193,05				28.748,24	2,62%	1.125.941,29
BB PERFIL FIC RENDA FIXA REFERENCIADO DI PREVIDENCIÁRIO LP	Ag. 2204-7 cc 6080-1	438.424,47	108.408,05			4.912,05	0,96%	551.744,57
BB PERFIL FIC RENDA FIXA REFERENCIADO DI PREVIDENCIÁRIO LP	Ag. 2204-7 cc 10146-X	11.302,95				108,91	0,96%	11.411,86
BB TESOURO FIC RENDA FIXA SELIC LP	Ag. 2204-7 cc 6080-1	0,00	470.000,00			2.814,98	0,90%	472.814,98
Aplicações		3.159.662,79						3.211.556,08
Imóveis		0,00						0,00
Conta Corrente		6.822,35						401,22
Caixa 20-9		0,00						0,00
Banco do Brasil 10146-X		4.150,53						332,99
Banco do Brasil 6080-1		2.671,82						68,23
Banco do Brasil 10382-9		0,00						0,00
FINAL		3.166.485,14	578.408,05	-582.000,00	0,00	55.485,24	1,64%	3.211.957,30

abr/22

Aplicações	Cc vinculada	Financeiro Inicial	Aplicação	Resgate	Amortização	Rendimento	Rent. %	Total
BB IRF-M 1 TÍTULOS PÚBLICOS FIC RENDA FIXA PREVIDENCIÁRIO	Ag. 2204-7 cc 6080-1	565.362,40	262.732,17	-195.000,00		5.141,94	0,70%	638.236,51
BB IRF-M 1 TÍTULOS PÚBLICOS FIC RENDA FIXA PREVIDENCIÁRIO	Ag. 2204-7 cc 10146-X	34.229,93		-21.500,00		212,97	0,70%	12.942,90
CAIXA BRASIL IDKA IPCA 2A TÍTULOS PÚBLICOS FI RENDA FIXA LP	Ag. 4475 cc 20-9	450.051,05				6.302,86	1,40%	456.353,91
BB IDKA 2 TÍTULOS PÚBLICOS FI RENDA FIXA PREVIDENCIÁRIO	Ag. 2204-7 cc 6080-1	1.125.941,29				16.707,68	1,48%	1.142.648,97
BB PERFIL FIC RENDA FIXA REFERENCIADO DI PREVIDENCIÁRIO LP	Ag. 2204-7 cc 6080-1	551.744,57				4.315,29	0,78%	556.059,86
BB PERFIL FIC RENDA FIXA REFERENCIADO DI PREVIDENCIÁRIO LP	Ag. 2204-7 cc 10146-X	11.411,86				89,25	0,78%	11.501,11
BB TESOUREIRO FIC RENDA FIXA SELIC LP	Ag. 2204-7 cc 6080-1	472.814,98				3.448,35	0,73%	476.263,33
Aplicações		3.211.556,08						3.294.006,59
Imóveis		0,00						0,00
Conta Corrente		401,22						4.537,79
Caixa 20-9		0,00						0,00
Banco do Brasil 10146-X		332,99						972,37
Banco do Brasil 6080-1		68,23						3.565,42
Banco do Brasil 10382-9		0,00						0,00
FINAL		3.211.957,30	262.732,17	-216.500,00	0,00	36.218,34	1,08%	3.298.544,38



mai/22

Aplicações	Cc vinculada	Financeiro Inicial	Aplicação	Resgate	Amortização	Rendimento	Rent. %	Total
BB IRF-M 1 TÍTULOS PÚBLICOS FIC RENDA FIXA PREVIDENCIÁRIO	Ag. 2204-7 cc 6080-1	638.236,51	361.038,94	-296.000,00		7.404,49	0,92%	710.679,94
BB IRF-M 1 TÍTULOS PÚBLICOS FIC RENDA FIXA PREVIDENCIÁRIO	Ag. 2204-7 cc 10146-X	12.942,90		-9.000,00		112,10	0,92%	4.055,00
CAIXA BRASIL IDKA IPCA 2A TÍTULOS PÚBLICOS FI RENDA FIXA LP	Ag. 4475 cc 20-9	456.353,91				3.893,50	0,85%	460.247,41
BB IDKA 2 TÍTULOS PÚBLICOS FI RENDA FIXA PREVIDENCIÁRIO	Ag. 2204-7 cc 6080-1	1.142.648,97				8.855,50	0,77%	1.151.504,47
BB PERFIL FIC RENDA FIXA REFERENCIADO DI PREVIDENCIÁRIO LP	Ag. 2204-7 cc 6080-1	556.059,86				5.928,58	1,07%	561.988,44
BB PERFIL FIC RENDA FIXA REFERENCIADO DI PREVIDENCIÁRIO LP	Ag. 2204-7 cc 10146-X	11.501,11		-11.500,00		94,63	1,07%	95,74
BB TESOIRO FIC RENDA FIXA SELIC LP	Ag. 2204-7 cc 6080-1	476.263,33				4.942,81	1,04%	481.206,14
Aplicações		3.294.006,59						3.369.777,14
Imóveis		0,00						0,00
Conta Corrente		4.537,79						4.609,99
Caixa 20-9		0,00						0,00
Banco do Brasil 10146-X		972,37						562,28
Banco do Brasil 6080-1		3.565,42						4.047,71
Banco do Brasil 10382-9		0,00						0,00
FINAL		3.298.544,38	361.038,94	-316.500,00	0,00	31.231,61	0,93%	3.374.387,13

jun/22

Aplicações	Cc vinculada	Financeiro Inicial	Aplicação	Resgate	Amortização	Rendimento	Rent. %	Total
BB IRF-M 1 TÍTULOS PÚBLICOS FIC RENDA FIXA PREVIDENCIÁRIO	Ag. 2204-7 cc 6080-1	710.679,94	359.246,52	-362.000,00		7.834,04	0,92%	715.760,50
BB IRF-M 1 TÍTULOS PÚBLICOS FIC RENDA FIXA PREVIDENCIÁRIO	Ag. 2204-7 cc 10146-X	4.055,00		-2.500,00		34,46	0,92%	1.589,46
CAIXA BRASIL IDKA IPCA 2A TÍTULOS PÚBLICOS FI RENDA FIXA LP	Ag. 4475 cc 20-9	460.247,41				1.032,51	0,22%	461.279,92
BB IDKA 2 TÍTULOS PÚBLICOS FI RENDA FIXA PREVIDENCIÁRIO	Ag. 2204-7 cc 6080-1	1.151.504,47				3.064,22	0,27%	1.154.568,69
BB PERFIL FIC RENDA FIXA REFERENCIADO DI PREVIDENCIÁRIO LP	Ag. 2204-7 cc 6080-1	561.988,44				5.765,50	1,03%	567.753,94
BB PERFIL FIC RENDA FIXA REFERENCIADO DI PREVIDENCIÁRIO LP	Ag. 2204-7 cc 10146-X	95,74				0,98	1,03%	96,72
BB TESOIRO FIC RENDA FIXA SELIC LP	Ag. 2204-7 cc 6080-1	481.206,14				4.830,69	1,00%	486.036,83
Aplicações		3.369.777,14						3.387.086,06
Imóveis		0,00						0,00
Conta Corrente		4.609,99						5.344,99
Caixa 20-9		0,00						0,00
Banco do Brasil 10146-X		562,28						264,28
Banco do Brasil 6080-1		4.047,71						5.080,71
Banco do Brasil 10382-9		0,00						0,00
FINAL		3.374.387,13	359.246,52	-364.500,00	0,00	22.562,40	0,63%	3.392.431,05

jul/22

Aplicações	Cc vinculada	Financeiro Inicial	Aplicação	Resgate	Amortização	Rendimento	Rent. %	Total
BB IRF-M 1 TÍTULOS PÚBLICOS FIC RENDA FIXA PREVIDENCIÁRIO	Ag. 2204-7 cc 6080-1	715.760,50	356.360,68	-384.000,00		9.099,26	1,04%	697.220,44
BB IRF-M 1 TÍTULOS PÚBLICOS FIC RENDA FIXA PREVIDENCIÁRIO	Ag. 2204-7 cc 10146-X	1.589,46				16,56	1,04%	1.606,02
CAIXA BRASIL IDKA IPCA 2A TÍTULOS PÚBLICOS FI RENDA FIXA LP	Ag. 4475 cc 20-9	461.279,92				-1.349,05	-0,29%	459.930,87
BB IDKA 2 TÍTULOS PÚBLICOS FI RENDA FIXA PREVIDENCIÁRIO	Ag. 2204-7 cc 6080-1	1.154.568,69				-2.550,36	-0,22%	1.152.018,33
BB PERFIL FIC RENDA FIXA REFERENCIADO DI PREVIDENCIÁRIO LP	Ag. 2204-7 cc 6080-1	567.753,94				5.883,15	1,04%	573.637,09
BB PERFIL FIC RENDA FIXA REFERENCIADO DI PREVIDENCIÁRIO LP	Ag. 2204-7 cc 10146-X	96,72				1,00	1,04%	97,72
BB TESOUREIRO FIC RENDA FIXA SELIC LP	Ag. 2204-7 cc 6080-1	486.036,83				4.943,44	1,02%	490.980,27
Aplicações		3.387.086,06						3.375.490,74
Imóveis		0,00						0,00
Conta Corrente		5.344,99						35.628,21
Caixa 20-9		0,00						0,00
Banco do Brasil 10146-X		264,28						900,83
Banco do Brasil 6080-1		5.080,71						34.727,38
Banco do Brasil 10382-9		0,00						0,00
FINAL		3.392.431,05	356.360,68	-384.000,00	0,00	16.044,00	0,46%	3.411.118,95

ago/22

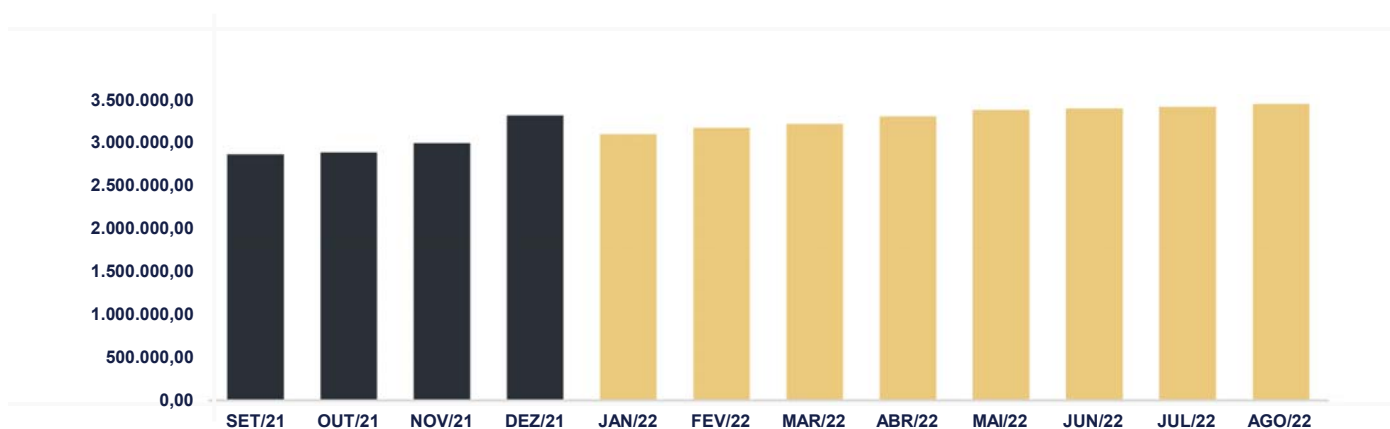
Aplicações	Cc vinculada	Financeiro Inicial	Aplicação	Resgate	Amortização	Rendimento	Rent. %	Total
BB IRF-M 1 TÍTULOS PÚBLICOS FIC RENDA FIXA PREVIDENCIÁRIO	Ag. 2204-7 cc 6080-1	697.220,44	336.367,43	-292.500,00		9.684,76	1,20%	750.772,63
BB IRF-M 1 TÍTULOS PÚBLICOS FIC RENDA FIXA PREVIDENCIÁRIO	Ag. 2204-7 cc 10146-X	1.606,02				19,34	1,20%	1.625,36
CAIXA BRASIL IDKA IPCA 2A TÍTULOS PÚBLICOS FI RENDA FIXA LP	Ag. 4475 cc 20-9	459.930,87				-500,17	-0,11%	459.430,70
BB IDKA 2 TÍTULOS PÚBLICOS FI RENDA FIXA PREVIDENCIÁRIO	Ag. 2204-7 cc 6080-1	1.152.018,33				-513,34	-0,04%	1.151.504,99
BB PERFIL FIC RENDA FIXA REFERENCIADO DI PREVIDENCIÁRIO LP	Ag. 2204-7 cc 6080-1	573.637,09				6.787,88	1,18%	580.424,97
BB PERFIL FIC RENDA FIXA REFERENCIADO DI PREVIDENCIÁRIO LP	Ag. 2204-7 cc 10146-X	97,72				1,16	1,18%	98,88
BB TESOIRO FIC RENDA FIXA SELIC LP	Ag. 2204-7 cc 6080-1	490.980,27				5.663,67	1,15%	496.643,94
Aplicações		3.375.490,74						3.440.501,47
Imóveis		0,00						0,00
Conta Corrente		35.628,21						5.427,29
Caixa 20-9		0,00						0,00
Banco do Brasil 10146-X		900,83						2.390,69
Banco do Brasil 6080-1		34.727,38						2.911,05
Banco do Brasil 10382-9		0,00						125,55
FINAL		3.411.118,95	336.367,43	-292.500,00	0,00	21.143,30	0,61%	3.445.928,76

O Instituto de Previdência dos Servidores Públicos de Jandaia encerrou o mês de Agosto com R\$ 3.445.928,76 em seu Patrimônio Líquido, representando um aumento de R\$ 34.809,81 com relação ao mês anterior e um aumento de R\$ 135.625,04 com relação ao exercício de 2021. Observando o histórico dos últimos doze meses, obteve um crescimento de 23,59%.

## Evolução Patrimônio Líquido

<b>Saldo inicial do ano (31/12/2021)</b>	<b>Evolução nos últimos 12 meses</b>	<b>Evolução em 2022</b>
<b>R\$ 3.310.303,72</b>	<b>23,59%</b>	<b>4,10%</b>

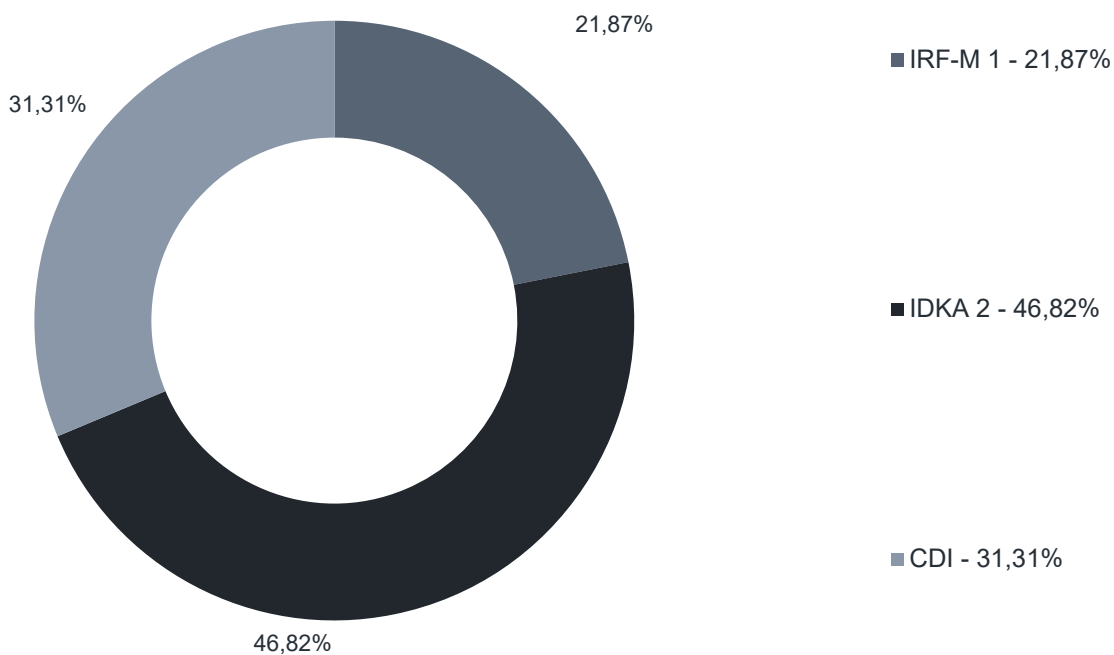
<b>Jan</b>	<b>3.092.005,47</b>	<b>Fev</b>	<b>3.166.485,14</b>	<b>Mar</b>	<b>3.211.957,30</b>	<b>Abr</b>	<b>3.298.544,38</b>
<b>Mai</b>	<b>3.374.387,13</b>	<b>Jun</b>	<b>3.392.431,05</b>	<b>Jul</b>	<b>3.411.118,95</b>	<b>Ago</b>	<b>3.445.928,76</b>
<b>Set</b>		<b>Out</b>		<b>Nov</b>		<b>Dez</b>	



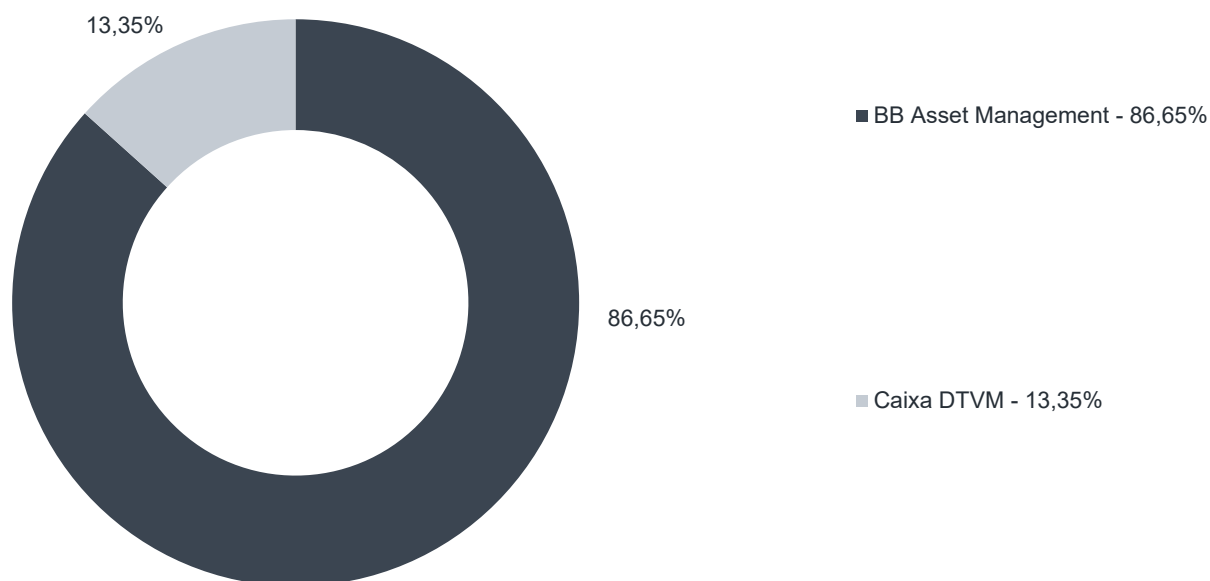
Durante o exercício de 2022, o Instituto de Previdência dos Servidores Públicos de Jandaia alocou seus recursos nos Fundos de Investimentos listados abaixo. É possível observar algumas de suas principais características técnicas como: gestão, taxa de administração, benchmark e período de liquidez para resgate.

Fundos	CNPJ	Gestão	Taxa de Administração	Benchmark	Resgate
BB IRF-M 1 TÍTULOS PÚBLICOS FIC RENDA FIXA PREVIDENCIÁRIO	11.328.882/0001-35	BB Asset Management	0,10%	IRF-M 1	D+0
CAIXA BRASIL IDKA IPCA 2A TÍTULOS PÚBLICOS FI RENDA FIXA LP	14.386.926/0001-71	Caixa DTVM	0,20%	IDKA 2	D+0
BB IDKA 2 TÍTULOS PÚBLICOS FI RENDA FIXA PREVIDENCIÁRIO	13.322.205/0001-35	BB Asset Management	0,20%	IDKA 2	D+1 du
BB PERFIL FIC RENDA FIXA REFERENCIADO DI PREVIDENCIÁRIO LP	13.077.418/0001-49	BB Asset Management	0,20%	CDI	D+0
BB TESOIRO FIC RENDA FIXA SELIC LP	04.857.834/0001-79	BB Asset Management	0,20%	CDI	D+0

### Distribuição por Indicador - Agosto de 2022



### Distribuição por Instituição - Agosto de 2022

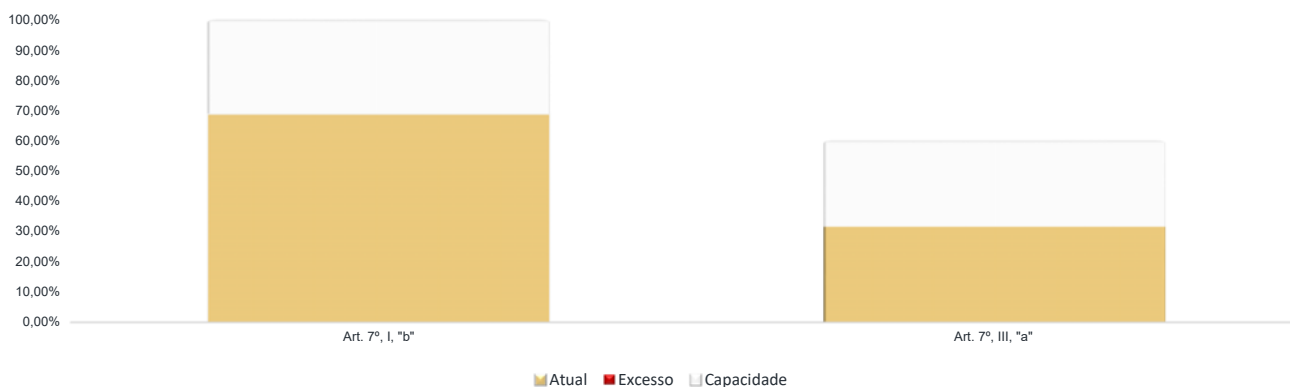


Os limites de alocação dos recursos do Instituto de Previdência dos Servidores Públicos de Jandaia seguem as diretrizes da Resolução CMN 4.963 de 25 de novembro de 2021, onde são classificados de acordo com o tipo de ativo e quando se tratando de fundos de investimento, de acordo com os ativos que compõem sua carteira. Sendo assim, o mesmo encontra-se devidamente enquadrado.

### Limites Resolução 4.963

Fundos	Saldo no Mês	Limite do RPPS	Regularidade
<b>Renda Fixa</b>	<b>3.440.501,47</b>	<b>100,00%</b>	<b>100%</b>
<b>Art. 7º, I, "b" - FI (100% TPF) - Referenciados</b>	<b>2.363.333,68</b>	<b>68,69%</b>	<b>100%</b>
BB IRF-M 1 TÍTULOS PÚBLICOS FIC RENDA FIXA PREVIDENCIÁRIO	750.772,63	21,82%	
BB IRF-M 1 TÍTULOS PÚBLICOS FIC RENDA FIXA PREVIDENCIÁRIO	1.625,36	0,05%	
CAIXA BRASIL IDKA IPCA 2A TÍTULOS PÚBLICOS FI RENDA FIXA LP	459.430,70	13,35%	
BB IDKA 2 TÍTULOS PÚBLICOS FI RENDA FIXA PREVIDENCIÁRIO	1.151.504,99	33,47%	
<b>Art. 7º, III, "a" - FI Renda Fixa conforme CVM</b>	<b>1.077.167,79</b>	<b>31,31%</b>	<b>60%</b>
BB PERFIL FIC RENDA FIXA REFERENCIADO DI PREVIDENCIÁRIO LP	580.424,97	16,87%	
BB PERFIL FIC RENDA FIXA REFERENCIADO DI PREVIDENCIÁRIO LP	98,88	0,00%	
BB TESOUREIRO FIC RENDA FIXA SELIC LP	496.643,94	14,44%	
<b>Aplicações</b>	<b>3.440.501,47</b>	<b>99,84%</b>	
<b>Conta Corrente</b>	<b>5.427,29</b>	<b>0,16%</b>	
<b>CARTEIRA</b>	<b>3.445.928,76</b>	<b>100,00%</b>	

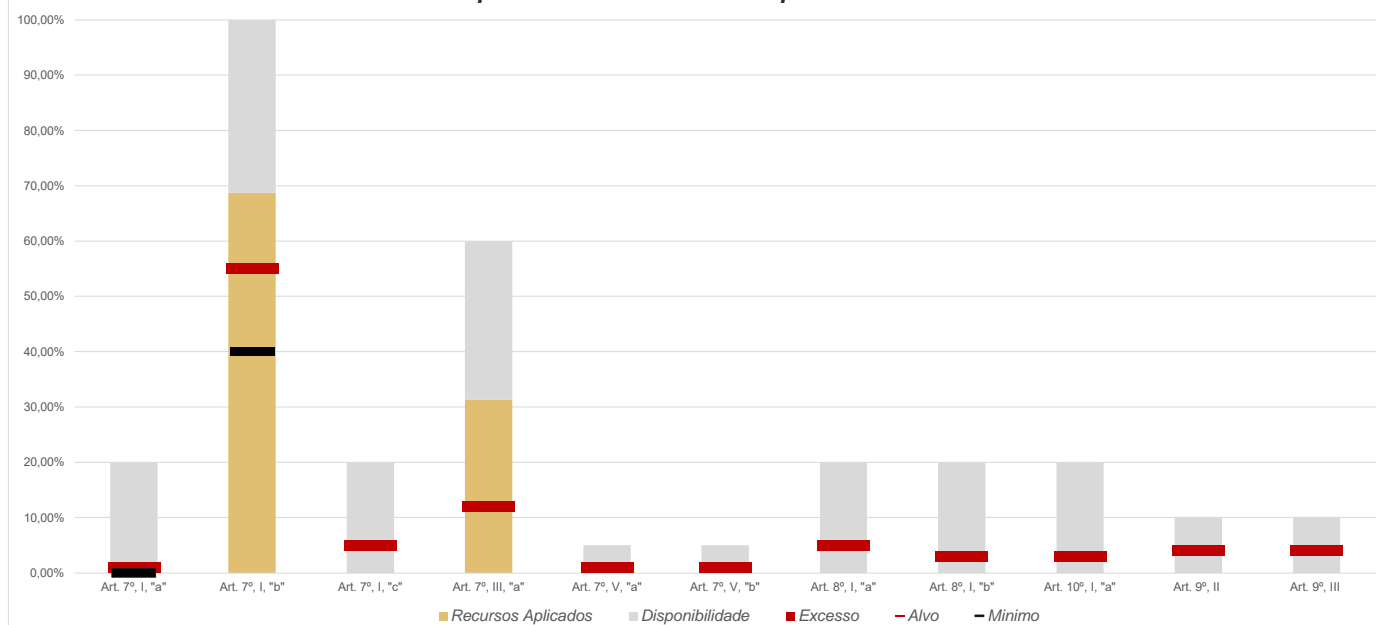
### Disponibilidade 4.963



## Limites Resolução 4.963

Fundos	Porcentagem do RPPS	Limite	Limite Individual	Política de Investimentos		
				Limite Mínimo	Alvo	Limite Máximo
<b>Renda Fixa</b>	<b>100,00%</b>	<b>100%</b>				
Art. 7º, I, "a" - Títulos Públicos Federais	0,00%	100%	100%	0%	1%	20%
Art. 7º, I, "b" - FI (100% TPF) - Renda Fixa	68,69%	100%	100%	40%	55%	100%
Art. 7º, I, "c" - FI (100% TPF) - Fundos ETF	0,00%	100%	15%	0%	5%	20%
Art. 7º, II - Compromissadasou TPF lastreadas	0,00%	5%	100%	0%	0%	0%
Art. 7º, III, "a" - FI Renda Fixa conforme CVM	31,31%	60%	15%	0%	12%	60%
Art. 7º, III, "b" - FI Fundos ETF de índice de RF	0,00%	60%	15%	0%	0%	0%
Art. 7º, IV - Ativos financeiros de RF de Bancos	0,00%	20%	20%	0%	0%	0%
Art. 7º, V, "a" - Fundo FIDC Sênior	0,00%	5%	5%	0%	1%	5%
Art. 7º, V, "b" - Fundo Renda Fixa Crédito Privado	0,00%	5%	5%	0%	1%	5%
Art. 7º, V, "c" - Fundo Debentures Incentivadas	0,00%	5%	5%	0%	0%	0%
<b>Renda Variável e Investimentos Estruturados</b>	<b>0,00%</b>	<b>30%</b>				
Art. 8º, I, "a" - Fundo de Ações CVM	0,00%	30%	15%	0%	5%	20%
Art. 8º, I, "b" - Fundos ETF RV CVM	0,00%	30%	15%	0%	3%	20%
Art. 10º, I, "a" - Fundos Multimercados	0,00%	10%	15%	0%	5%	10%
Art. 10º, I, "b" - Fundos em Participações	0,00%	5%	15%	0%	1%	5%
Art. 10º, I, "c" - Fundos Ações - Mercado de Acesso	0,00%	5%	15%	0%	0%	0%
Art. 11º - Fundos Imobiliários	0,00%	5%	15%	0%	2%	5%
<b>Investimento no Exterior</b>	<b>0,00%</b>	<b>10%</b>				
Art. 9º, I - Renda Fixa - Dívida Externa	0,00%	10%	15%	0%	1%	10%
Art. 9º, II - Investimento no Exterior	0,00%	10%	15%	0%	4%	10%
Art. 9º, III - Ações - BDR Nível I	0,00%	10%	15%	0%	4%	10%
<b>Empréstimos Consignados</b>	<b>0,00%</b>	<b>10%</b>				
Art. 12º - Empréstimos Consignados	0,00%	5%	5%	0%	0%	0%
<b>Aplicações</b>	<b>99,84%</b>					
<b>Imóveis</b>	<b>0,00%</b>					
<b>Conta Corrente</b>	<b>0,16%</b>					
<b>Carteira</b>	<b>100,00%</b>					

Disponibilidade X Recursos Aplicados X Alvo

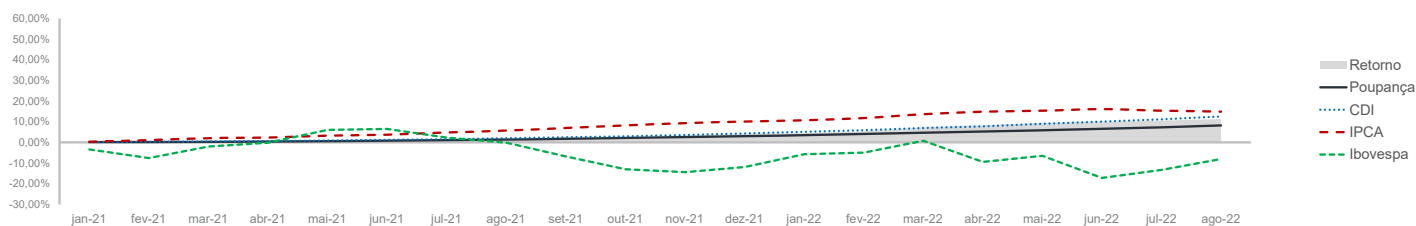




Pode-se observar a rentabilidade dos principais índices do mercado financeiro que influenciam diretamente na rentabilidade dos ativos que o Instituto de Previdência dos Servidores Públicos de Jandaia aloca seus recursos. Também é possível verificar o histórico de rentabilidade dos fundos de investimentos da carteira.

## Indicadores

	IRF-M	IRF-M 1	CDI	IMA-B	IDKA 2	Poupança	IPCA	Ibovespa	S&P 500	BDR	Dólar	Selic	IPCA + 5,04%
2021	-1,99%	2,93%	4,42%	-1,31%	4,98%	2,98%	10,06%	-11,92%	26,89%	33,65%	7,39%	9,25%	15,61%
set-21	-0,33%	0,40%	0,44%	-0,13%	1,10%	0,30%	1,16%	-6,57%	-4,76%	-0,17%	5,76%	6,25%	1,58%
out-21	-2,63%	-0,54%	0,48%	-2,54%	-1,47%	0,36%	1,25%	-6,74%	6,91%	11,15%	3,74%	7,75%	1,67%
nov-21	1,79%	0,79%	0,59%	3,47%	2,51%	0,44%	0,95%	-1,53%	-0,83%	-0,67%	-0,41%	9,25%	1,36%
dez-21	1,89%	0,88%	0,76%	0,22%	0,83%	0,49%	0,73%	2,85%	4,36%	1,71%	-0,70%	9,25%	1,14%
jan-22	-0,08%	0,63%	0,73%	-0,73%	0,05%	0,56%	0,54%	6,98%	-5,26%	-9,83%	-4,00%	9,25%	0,95%
fev-22	0,58%	0,74%	0,75%	0,54%	1,26%	0,50%	1,01%	0,89%	-2,90%	-6,82%	-4,07%	10,75%	1,42%
mar-22	0,84%	0,88%	0,92%	3,07%	2,54%	0,60%	1,62%	6,06%	3,32%	-3,98%	-7,81%	11,75%	2,04%
abr-22	-0,12%	0,75%	0,83%	0,83%	1,51%	0,56%	1,06%	-10,10%	-8,80%	-6,96%	3,83%	12,75%	1,47%
mai-22	0,58%	0,95%	1,03%	0,96%	0,85%	0,67%	0,47%	3,22%	0,01%	-4,32%	-3,87%	12,75%	0,88%
jun-22	0,37%	0,93%	1,01%	-0,36%	0,47%	0,65%	0,67%	-11,50%	-8,39%	0,79%	10,77%	13,25%	1,08%
jul-22	1,15%	1,05%	1,03%	-0,88%	-0,17%	0,66%	-0,68%	4,69%	9,11%	7,65%	-0,95%	13,75%	-0,27%
ago-22	2,05%	1,23%	1,17%	1,10%	-0,36%	0,74%	-0,36%	6,16%	-4,24%	-3,05%	-0,18%	13,75%	0,05%
12 meses	6,18%	9,04%	10,20%	5,55%	9,42%	6,72%	8,73%	-7,79%	-12,55%	-15,31%	0,70%	13,75%	14,21%
2022	5,49%	7,40%	7,73%	4,58%	6,27%	5,05%	4,39%	4,49%	-17,02%	-24,45%	-7,19%	13,75%	7,87%



## Rentabilidade

Fundos	2021	12 meses	abr/22	mai/22	jun/22	jul/22	ago/22	2022
<b>Renda Fixa</b>								
Art. 7º, I, "b" - FI (100% TPF) - Referenciados								
BB IRF-M 1 TÍTULOS PÚBLICOS FIC RENDA FIXA PREVIDENCIÁRIO	2,62%	8,78%	0,70%	0,92%	0,92%	1,04%	1,20%	7,22%
CAIXA BRASIL IDKA IPCA 2A TÍTULOS PÚBLICOS FI RENDA FIXA LP	4,66%	9,09%	1,40%	0,85%	0,22%	-0,29%	-0,11%	5,99%
BB IDKA 2 TÍTULOS PÚBLICOS FI RENDA FIXA PREVIDENCIÁRIO	4,65%	9,28%	1,48%	0,77%	0,27%	-0,22%	-0,04%	6,18%
Art. 7º, III, "a" - FI Renda Fixa conforme CVM								
BB PERFIL FIC RENDA FIXA REFERENCIADO DI PREVIDENCIÁRIO LP	4,63%	10,49%	0,78%	1,07%	1,03%	1,04%	1,18%	7,90%
BB TESOIRO FIC RENDA FIXA SELIC LP	4,18%	10,04%	0,73%	1,04%	1,00%	1,02%	1,15%	7,60%

## Setor Externo

O tema de maior relevância do mês de agosto foi a inflação. Os principais bancos centrais demonstraram muita preocupação com a dinâmica inflacionária e indicaram políticas monetárias mais rígidas, prevendo juros mais altos por mais tempo.

O indicador oficial de inflação dos EUA, CPI, apresentou variação nula em relação ao mês anterior. O valor veio abaixo do esperado e fez com que o acumulado dos últimos doze meses caísse de 9,1, para 8,5%. Apesar de o número ter melhorado, ainda ficou distante da meta de 2%.

Pelo fato de o CPI ter vindo abaixo do esperado, o mercado cogitou a possibilidade de o Fed adotar uma posição mais branda na condução da política monetária, mas não foi o que aconteceu.

O banco central americano elevou a taxa de juros em mais 0,75 ponto percentual, para o patamar de 2,25 – 2,50% e indicou altas de mesma magnitude nas próximas reuniões. Em comunicado à imprensa, a autoridade monetária americana afirmou que a inflação veio abaixo do esperado, mas que ainda está muito longe da meta perseguida pela instituição.

Os preços na Europa continuaram a crescer vertiginosamente. O índice de preços ao consumidor atingiu o patamar recorde de 9,1% nos últimos doze meses. O número foi superior às expectativas, que previam inflação acumulada de 8,9%.

A inflação europeia continuou refletindo a disparada dos preços de energia por conta da guerra entre Rússia e Ucrânia.

Motivado pelos preços terem atingido níveis recordes, o Banco Central Europeu indicou

que deverá subir juros mais rápido. O mercado passou a precificar um aumento de 0,75 ponto percentual na reunião de Setembro.

Ainda no contexto internacional, os sinais de desaceleração econômica da China se intensificaram em agosto. Novos *lockdowns* para conter o avanço da Covid-19 em importantes cidades contribuíram para a retração da economia do país.



## Brasil

Em reunião realizada na primeira semana de agosto, o Copom elevou a taxa Selic para 13,75%.

O IPCA de julho, divulgado no início de agosto, registrou variação negativa de -0,68%. Foi a menor taxa registrada desde o início da série histórica. As expectativas para o IPCA de agosto também são de redução dos preços. A queda no preço dos combustíveis, principalmente da gasolina, impactou diretamente o resultado.

Em Ata, o Banco Central indicou que, se necessário, fará mais um ajuste pontual de menor magnitude na próxima reunião e que deverá manter a taxa de juros em patamar elevado por um período “suficientemente longo”.

A indicação de que o ciclo de alta de juros está no fim foi pautada em indicadores que sugeriram a convergência do IPCA para o centro da meta nos

próximos anos.



## Mercado

O Ibovespa terminou o mês de agosto com alta de 6,16%, aos 109.522 pontos.

O CDI teve rentabilidade de +1,17% no mês, com acumulado de +10,20% em 12 meses.

O IRF-M 1 apresentou variação de 1,23%, com acumulado de 9,04% nos últimos 12 meses. O IMA-B variou 1,10% no mês, com acumulado de 5,54% em 12 meses e, por fim, o IDKa IPCA 2A rendeu -0,36% no mês, com acumulado de 9,42% nos últimos 12 meses.

*Reiter Fonseca Puxoto*

SETE CAPITAL CONSULTORIA LTDA.  
CNPJ: 14.057.808/0001-10