

*Relatório de
Investimentos
Dezembro de 2020*



*Instituto de Previdência dos
Servidores Públicos de Jandaia*

Ficha Cadastral Dezembro de 2020

Dados do Ente Federativo

Ente Federativo	Prefeitura Municipal de Jandaia
CNPJ	02.879.138/0001-38
Endereço	Av. JK de Oliveira
E-mail	pref.jandaia.go@gmail.com
Telefone	64- 3563 2005
Prefeito	Milena Pereira Lopes Moura
Início da Gestão	01/01/2017
E-mail	milenaplopes@hotmail.com

Dados da Unidade Gestora do RPPS do Município de Jandaia

Unidade Gestora	Instituto de Previdência dos Servidores Públicos de Jandaia
Nome Fantasia	IPASJAN
CNPJ	05.168.149/0001-06
Endereço	Av. J K de Oliveira
CEP	75950-000
Telefone	64-35631007
E-mail	

Representante Legal	Aparecida de Fátima Vieira Guimarães	Gestor de Recursos	Aparecida de Fátima Vieira Guimarães
Cargo	Gestor	Cargo	Gestor
Início da Gestão	01/01/2017	Início da Gestão	01/01/2017
E-mail		E-mail	
Telefone		Telefone	
Certificação	APIMEC CGRPPS	Certificação	APIMEC CGRPPS
Validade	26/07/2023	Validade	26/07/2023

Membros da Unidade Gestora do RPPS do Município de Jandaia

Colegiado Deliberativo

Marina Pereira Lopes
Solange Leal Vieira
Lucas Leite Vilela Bastos
Lucimara Alves de Oliveira
Carlos Alberto Gomes Moura
Elisângela Teles de Oliveira
Beatriz Gomes Pereira
Jovane Peres dos Santos
Valdivina Modesto da Silva
Verita Moura de Jesus

Conselho de Fiscalização

Comitê de Investimentos

Atenção!

Qualquer alteração dos dados cadastrais como Prefeito, Gestor e membros dos Conselhos e Comitê, devem nos solicitar a Ficha Cadastral através do e-mail relatorio@setecapitalrpps.com.br aos cuidados da Equipe do Backoffice ou ligar no (62) 3924-6211 / (62) 3773-1606 e falar com a equipe do Backoffice.

Com quem falar na Consultoria?

Departamento Backoffice | e-mail: relatorio@setecapitalrpps.com.br | (62) 3924-6211

Assuntos: Relatórios, APR, ATA's, DAIR e Declaração de Veracidade

Responsável depto.: Alexandre Veiga Tel Ramal.: (62) 3773-1605
Responsável pelo RPPS: Daniel Moreira Tel Ramal.: (62) 3773-1606

Departamento de Investimentos | e-mail: comercial@setecapitalrpps.com.br | (62) 3924-6211

Assunto: Orientação de Aplicação e Resgate, Notificações e Diligência, Análises de Carteiras e Fundos de Investimentos e Cenário Macro Econômico

Responsável Téc.: Reiter Peixoto Tel Ramal.: (62) 3773-1634
Consultor Interno: Beatriz Tel Ramal.: (62) 3773-1630

Departamento Financeiro | e-mail: financeiro@setecapitalrpps.com.br | (62) 3924-6211

Assunto: Emissão de NF e Boletos e Agendamento de Reuniões presenciais

Responsável: Keity Tel Ramal.: (62) 3773-1618

Departamento Compliance | e-mail: compliance@setecapitalrpps.com.br | (62) 3924-6211

Assunto: Controle Interno de Normas e Condutas interno e externo

Responsável: Thales Tel Ramal.: (62) 3773-1620

Departamento Licitação e Contratos | e-mail: licitacao@setecapitalrpps.com.br | (62) 3924-6211

Assunto: Licitações, Documentos da empresa, sócios e demais e formalização de contratos

Responsável: Daniella Nielsen Tel Ramal.: (62) 3773-1614

Departamento Serviço Atendimento ao Cliente - SAC | e-mail: contato@setecapitalrpps.com.br | (62) 3924-6211

Assunto: Atendimento ao Cliente

Responsável: Viviane Vieira Tel Ramal.: (62) 3773-1632

Departamento Educacional | e-mail: contato@jornadaeducacional.com.br | (62) 3924-6211

Assunto: Cursos de Capacitação

Responsável: Viviane Vieira Tel Ramal.: (62) 3773-1632
Responsável: Amanda Rocha Tel Ramal.: (62) 3773-1633

Abaixo é demonstrado a rentabilidade mensal e acumulada da carteira de investimentos, assim como o retorno financeiro. O Instituto de Previdência dos Servidores Públicos de Jandaia obteve no mês de dezembro um retorno de R\$ 19.125,42, equivalente a 1,18%. Assim, no ano de 2020 acumulou-se um retorno de R\$ 95.699,07 representando uma rentabilidade de 5,74%

Relatório de Risco:

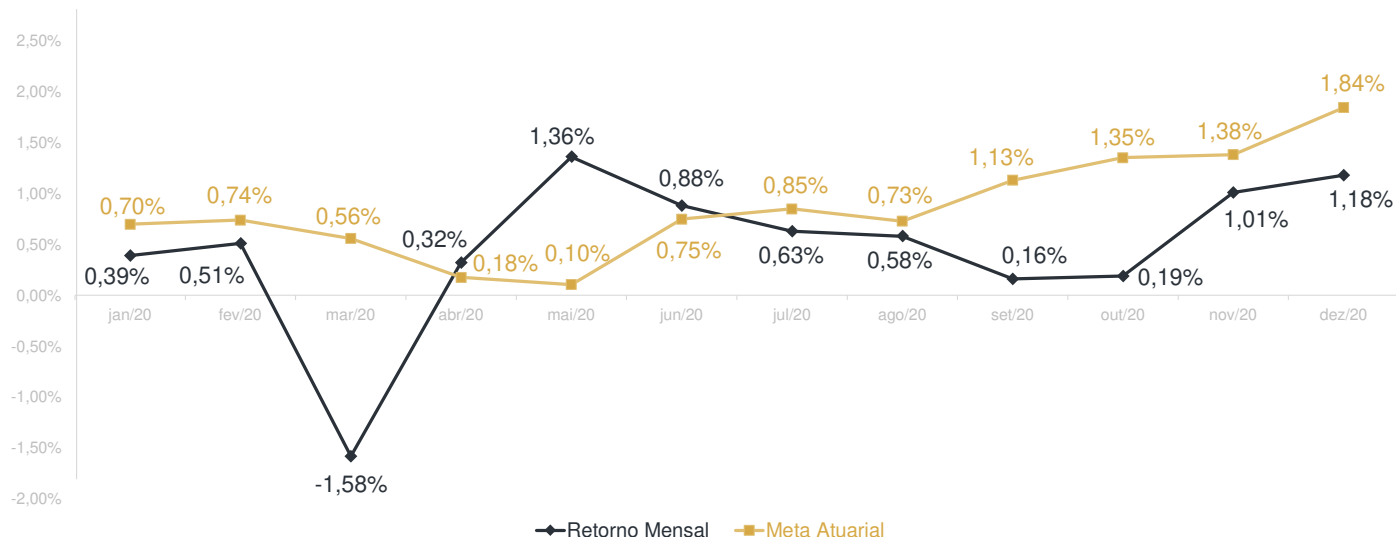
Performance Absoluta

	jan-20	fev-20	mar-20	abr-20	mai-20	jun-20
Carteira	0,39%	0,51%	-1,58%	0,32%	1,36%	0,88%
Retorno Financeiro	5.966,22	10.898,60	-35.273,14	8.706,16	27.254,58	17.003,37
Meta Atuarial	0,70%	0,74%	0,56%	0,18%	0,10%	0,75%

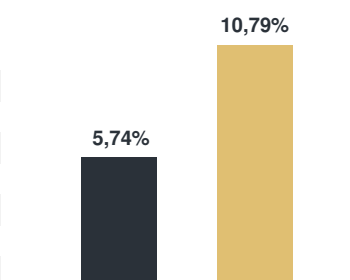
	jul-20	ago-20	set-20	out-20	nov-20	dez-20
Carteira	0,63%	0,58%	0,16%	0,19%	1,01%	1,18%
Retorno Financeiro	11.873,00	10.169,12	2.454,27	3.279,14	14.242,33	19.125,42
Meta Atuarial	0,85%	0,73%	1,13%	1,35%	1,38%	1,84%

Retorno Mensal X Meta Atuarial Mensal

**Meta
IPCA + 6%**



Estadística	Consolidado - 2020	
Meses acima da Meta Atuarial:	3	Carteira 5,74%
Meses abaixo da Meta Atuarial:	9	Retorno R\$ 95.699,07
Retorno Mensal Máximo	1,36% mai-20	Meta 10,79%
Retorno Mensal Médio	0,47%	Meta Atuarial IPCA + 6%
Retorno Mensal Mínimo	-1,58% mar-20	Retorno 2019 R\$178.892,60
		Retorno 2018 R\$124.024,63
		Retorno 2017 R\$308.203,30
		Retorno 2016 R\$239.003,71



No extrato consolidado é exibido o resumo da carteira de investimentos do Instituto de Previdência dos Servidores Públicos de Jandaia durante o exercício de 2020, assim como suas movimentações e realocações do período. No mês de dezembro observou-se o total de R\$ 964.510,97 em aplicações e o total de -R\$ 130.000,00 em resgates.

Extrato Consolidado

Jandaia

Dezembro de 2020

jan/20

Aplicações	Cc vinculada	Financeiro Inicial	Aplicação	Resgate	Amortização	Rendimento	Rent. %	Total
BB IRF-M 1 TÍTULOS PÚBLICOS FIC RENDA FIXA PREVIDENCIÁRIO	Ag. 2204-7 cc 6080-1	219.885,05	337.837,70	-300.000,00		1.080,58	0,42%	258.803,33
BB IRF-M 1 TÍTULOS PÚBLICOS FIC RENDA FIXA PREVIDENCIÁRIO	Ag. 2204-7 cc 10146-X	6.074,27	86.000,00	-600,00		107,55	0,42%	91.581,82
CAIXA BRASIL IMA-B TÍTULOS PÚBLICOS FI RENDA FIXA LP	Ag. 4475 cc 20-9	359.680,69				887,19	0,25%	360.567,88
CAIXA BRASIL IDKA IPCA 2A TÍTULOS PÚBLICOS FI RENDA FIXA LP	Ag. 4475 cc 20-9	857.882,14				3.921,84	0,46%	861.803,98
BB IDKA 2 TÍTULOS PÚBLICOS FI RENDA FIXA PREVIDENCIÁRIO	Ag. 2204-7 cc 6080-1	0,00	403.000,00			-30,94	0,38%	402.969,06
Aplicações		1.443.522,15						1.975.726,07
Imóveis		0,00						0,00
Conta Corrente		89.166,76						3.487,35
Caixa 20-9		0,00						0,00
Banco do Brasil 10146-X		2.977,63						592,99
Banco do Brasil 6080-1		86.189,13						2.894,36
Banco do Brasil 10382-9		0,00						0,00
Final		1.532.688,91	826.837,70	-300.600,00	0,00	5.966,22	0,39%	1.979.213,42

fev/20

Aplicações	Cc vinculada	Financeiro Inicial	Aplicação	Resgate	Amortização	Rendimento	Rent. %	Total
BB IRF-M 1 TÍTULOS PÚBLICOS FIC RENDA FIXA PREVIDENCIÁRIO	Ag. 2204-7 cc 6080-1	258.803,33	317.772,00	-231.500,00		1.299,07	0,35%	346.374,40
BB IRF-M 1 TÍTULOS PÚBLICOS FIC RENDA FIXA PREVIDENCIÁRIO	Ag. 2204-7 cc 10146-X	91.581,82		-21.000,00		302,21	0,35%	70.884,03
CAIXA BRASIL IMA-B TÍTULOS PÚBLICOS FI RENDA FIXA LP	Ag. 4475 cc 20-9	360.567,88				1.582,62	0,44%	362.150,50
CAIXA BRASIL IDKA IPCA 2A TÍTULOS PÚBLICOS FI RENDA FIXA LP	Ag. 4475 cc 20-9	861.803,98				5.183,37	0,60%	866.987,35
BB IDKA 2 TÍTULOS PÚBLICOS FI RENDA FIXA PREVIDENCIÁRIO	Ag. 2204-7 cc 6080-1	402.969,06				2.531,33	0,63%	405.500,39
Aplicações		1.975.726,07						2.051.896,67
Imóveis		0,00						0,00
Conta Corrente		3.487,35						23.291,67
Caixa 20-9		0,00						0,00
Banco do Brasil 10146-X		592,99						683,41
Banco do Brasil 6080-1		2.894,36						22.608,26
Banco do Brasil 10382-9		0,00						0,00
FINAL		1.979.213,42	317.772,00	-252.500,00	0,00	10.898,60	0,51%	2.075.188,34

mar/20

Aplicações	Cc vinculada	Financeiro Inicial	Aplicação	Resgate	Amortização	Rendimento	Rent. %	Total
BB IRF-M 1 TÍTULOS PÚBLICOS FIC RENDA FIXA PREVIDENCIÁRIO	Ag. 2204-7 cc 6080-1	346.374,40	324.982,82	-200.000,00		3.168,16	0,60%	474.525,38
BB IRF-M 1 TÍTULOS PÚBLICOS FIC RENDA FIXA PREVIDENCIÁRIO	Ag. 2204-7 cc 10146-X	70.884,03		-19.500,00		386,27	0,60%	51.770,30
CAIXA BRASIL IMA-B TÍTULOS PÚBLICOS FI RENDA FIXA LP	Ag. 4475 cc 20-9	362.150,50		-341.881,40		-20.269,10	-7,10%	0,00
CAIXA BRASIL IDKA IPCA 2A TÍTULOS PÚBLICOS FI RENDA FIXA LP	Ag. 4475 cc 20-9	866.987,35				-12.603,32	-1,45%	854.384,03
BB IDKA 2 TÍTULOS PÚBLICOS FI RENDA FIXA PREVIDENCIÁRIO	Ag. 2204-7 cc 6080-1	405.500,39				-6.742,04	-1,66%	398.758,35
CAIXA BRASIL IRF-M 1 TÍTULOS PÚBLICOS FI RENDA FIXA	Ag. 4475 cc 20-9	0,00	341.844,90			786,89	0,59%	342.631,79
Aplicações		2.051.896,67						2.122.069,85
Imóveis		0,00						0,00
Conta Corrente		23.291,67						38.235,35
Caixa 20-9		0,00						0,00
Banco do Brasil 10146-X		683,41						1.027,85
Banco do Brasil 6080-1		22.608,26						37.207,50
Banco do Brasil 10382-9		0,00						0,00
FINAL		2.075.188,34	666.827,72	-561.381,40	0,00	-35.273,14	-1,58%	2.160.305,20

abr/20

Aplicações	Cc vinculada	Financeiro Inicial	Aplicação	Resgate	Amortização	Rendimento	Rent. %	Total
BB IRF-M 1 TÍTULOS PÚBLICOS FIC RENDA FIXA PREVIDENCIÁRIO	Ag. 2204-7 cc 6080-1	474.525,38	37.207,50	-254.000,00		2.079,74	0,41%	259.812,62
BB IRF-M 1 TÍTULOS PÚBLICOS FIC RENDA FIXA PREVIDENCIÁRIO	Ag. 2204-7 cc 10146-X	51.770,30		-17.000,00		213,10	0,41%	34.983,40
CAIXA BRASIL IDKA IPCA 2A TÍTULOS PÚBLICOS FI RENDA FIXA LP	Ag. 4475 cc 20-9	854.384,03				3.638,06	0,43%	858.022,09
BB IDKA 2 TÍTULOS PÚBLICOS FI RENDA FIXA PREVIDENCIÁRIO	Ag. 2204-7 cc 6080-1	398.758,35				1.290,80	0,32%	400.049,15
CAIXA BRASIL IRF-M 1 TÍTULOS PÚBLICOS FI RENDA FIXA	Ag. 4475 cc 20-9	342.631,79				1.484,46	0,43%	344.116,25
Aplicações		2.122.069,85						1.896.983,51
Imóveis		0,00						0,00
Conta Corrente		38.235,35						166.114,37
Caixa 20-9		0,00						0,00
Banco do Brasil 10146-X		1.027,85						697,66
Banco do Brasil 6080-1		37.207,50						165.416,71
Banco do Brasil 10382-9		0,00						0,00
FINAL		2.160.305,20	37.207,50	-271.000,00	0,00	8.706,16	0,32%	2.063.097,88

mai/20

Aplicações	Cc vinculada	Financeiro Inicial	Aplicação	Resgate	Amortização	Rendimento	Rent. %	Total
BB IRF-M 1 TÍTULOS PÚBLICOS FIC RENDA FIXA PREVIDENCIÁRIO	Ag. 2204-7 cc 6080-1	259.812,62	257.080,14	-245.000,00		1.437,42	0,39%	273.330,18
BB IRF-M 1 TÍTULOS PÚBLICOS FIC RENDA FIXA PREVIDENCIÁRIO	Ag. 2204-7 cc 10146-X	34.983,40		-15.800,00		112,48	0,39%	19.295,88
CAIXA BRASIL IDKA IPCA 2A TÍTULOS PÚBLICOS FI RENDA FIXA LP	Ag. 4475 cc 20-9	858.022,09				16.348,86	1,91%	874.370,95
BB IDKA 2 TÍTULOS PÚBLICOS FI RENDA FIXA PREVIDENCIÁRIO	Ag. 2204-7 cc 6080-1	400.049,15				8.003,39	2,00%	408.052,54
CAIXA BRASIL IRF-M 1 TÍTULOS PÚBLICOS FI RENDA FIXA	Ag. 4475 cc 20-9	344.116,25				1.352,43	0,39%	345.468,68
Aplicações		1.896.983,51						1.920.518,23
Imóveis		0,00						0,00
Conta Corrente		166.114,37						72.349,95
Caixa 20-9		0,00						0,00
Banco do Brasil 10146-X		697,66						3.036,14
Banco do Brasil 6080-1		165.416,71						69.313,81
Banco do Brasil 10382-9		0,00						0,00
FINAL		2.063.097,88	257.080,14	-260.800,00	0,00	27.254,58	1,36%	1.992.868,18

jun/20

Aplicações	Cc vinculada	Financeiro Inicial	Aplicação	Resgate	Amortização	Rendimento	Rent. %	Total
BB IRF-M 1 TÍTULOS PÚBLICOS FIC RENDA FIXA PREVIDENCIÁRIO	Ag. 2204-7 cc 6080-1	273.330,18	230.478,05	-269.000,00		839,08	0,26%	235.647,31
BB IRF-M 1 TÍTULOS PÚBLICOS FIC RENDA FIXA PREVIDENCIÁRIO	Ag. 2204-7 cc 10146-X	19.295,88		-15.000,00		42,76	0,26%	4.338,64
CAIXA BRASIL IDKA IPCA 2A TÍTULOS PÚBLICOS FI RENDA FIXA LP	Ag. 4475 cc 20-9	874.370,95				10.276,29	1,18%	884.647,24
BB IDKA 2 TÍTULOS PÚBLICOS FI RENDA FIXA PREVIDENCIÁRIO	Ag. 2204-7 cc 6080-1	408.052,54				4.949,73	1,21%	413.002,27
CAIXA BRASIL IRF-M 1 TÍTULOS PÚBLICOS FI RENDA FIXA	Ag. 4475 cc 20-9	345.468,68				895,51	0,26%	346.364,19
Aplicações		1.920.518,23						1.883.999,65
Imóveis		0,00						0,00
Conta Corrente		72.349,95						4.332,50
Caixa 20-9		0,00						0,00
Banco do Brasil 10146-X		3.036,14						4.332,50
Banco do Brasil 6080-1		69.313,81						0,00
Banco do Brasil 10382-9		0,00						0,00
FINAL		1.992.868,18	230.478,05	-284.000,00	0,00	17.003,37	0,88%	1.888.332,15

jul/20

Aplicações	Cc vinculada	Financeiro Inicial	Aplicação	Resgate	Amortização	Rendimento	Rent. %	Total
BB IRF-M 1 TÍTULOS PÚBLICOS FIC RENDA FIXA PREVIDENCIÁRIO	Ag. 2204-7 cc 6080-1	235.647,31	67.535,29	-303.000,00		270,74	0,23%	453,34
BB IRF-M 1 TÍTULOS PÚBLICOS FIC RENDA FIXA PREVIDENCIÁRIO	Ag. 2204-7 cc 10146-X	4.338,64	65.000,00			100,61	0,23%	69.439,25
CAIXA BRASIL IDKA IPCA 2A TÍTULOS PÚBLICOS FI RENDA FIXA LP	Ag. 4475 cc 20-9	884.647,24				7.335,27	0,83%	891.982,51
BB IDKA 2 TÍTULOS PÚBLICOS FI RENDA FIXA PREVIDENCIÁRIO	Ag. 2204-7 cc 6080-1	413.002,27		-32.000,00		3.331,47	0,81%	384.333,74
CAIXA BRASIL IRF-M 1 TÍTULOS PÚBLICOS FI RENDA FIXA	Ag. 4475 cc 20-9	346.364,19				834,91	0,24%	347.199,10
Aplicações		1.883.999,65						1.693.407,94
Imóveis		0,00						0,00
Conta Corrente		4.332,50						5.297,25
Caixa 20-9		0,00						0,00
Banco do Brasil 10146-X		4.332,50						4.706,45
Banco do Brasil 6080-1		0,00						590,80
Banco do Brasil 10382-9		0,00						0,00
FINAL		1.888.332,15	132.535,29	-335.000,00	0,00	11.873,00	0,63%	1.698.705,19

ago/20

Aplicações	Cc vinculada	Financeiro Inicial	Aplicação	Resgate	Amortização	Rendimento	Rent. %	Total
BB IRF-M 1 TÍTULOS PÚBLICOS FIC RENDA FIXA PREVIDENCIÁRIO	Ag. 2204-7 cc 6080-1	453,34	335.277,59			94,76	0,23%	335.825,69
BB IRF-M 1 TÍTULOS PÚBLICOS FIC RENDA FIXA PREVIDENCIÁRIO	Ag. 2204-7 cc 10146-X	69.439,25		-11.600,00		62,24	0,23%	57.901,49
CAIXA BRASIL IDKA IPCA 2A TÍTULOS PÚBLICOS FI RENDA FIXA LP	Ag. 4475 cc 20-9	891.982,51				7.060,40	0,83%	899.042,91
BB IDKA 2 TÍTULOS PÚBLICOS FI RENDA FIXA PREVIDENCIÁRIO	Ag. 2204-7 cc 6080-1	384.333,74				2.637,01	0,81%	386.970,75
CAIXA BRASIL IRF-M 1 TÍTULOS PÚBLICOS FI RENDA FIXA	Ag. 4475 cc 20-9	347.199,10		-347.513,81		314,71	0,24%	0,00
Aplicações		1.693.407,94						1.679.740,84
Imóveis		0,00						0,00
Conta Corrente		5.297,25						1.635,42
Caixa 20-9		0,00						0,00
Banco do Brasil 10146-X		4.706,45						1.635,42
Banco do Brasil 6080-1		590,80						0,00
Banco do Brasil 10382-9		0,00						0,00
FINAL		1.698.705,19	335.277,59	-359.113,81	0,00	10.169,12	0,58%	1.681.376,26

set/20

Aplicações	Cc vinculada	Financeiro Inicial	Aplicação	Resgate	Amortização	Rendimento	Rent. %	Total
BB IRF-M 1 TÍTULOS PÚBLICOS FIC RENDA FIXA PREVIDENCIÁRIO	Ag. 2204-7 cc 6080-1	335.825,69	345.296,66	-250.000,00		173,43	0,04%	431.295,78
BB IRF-M 1 TÍTULOS PÚBLICOS FIC RENDA FIXA PREVIDENCIÁRIO	Ag. 2204-7 cc 10146-X	57.901,49		-21.250,00		32,85	0,04%	36.684,34
CAIXA BRASIL IDKA IPCA 2A TÍTULOS PÚBLICOS FI RENDA FIXA LP	Ag. 4475 cc 20-9	899.042,91		-500.000,00		2.879,37	0,04%	401.922,28
BB IDKA 2 TÍTULOS PÚBLICOS FI RENDA FIXA PREVIDENCIÁRIO	Ag. 2204-7 cc 6080-1	386.970,75	250.000,00			-631,38	0,11%	636.339,37
Aplicações		1.679.740,84						1.506.241,77
Imóveis		0,00						0,00
Conta Corrente		1.635,42						67.495,73
Caixa 20-9		0,00						0,00
Banco do Brasil 10146-X		1.635,42						350,72
Banco do Brasil 6080-1		0,00						67.145,01
Banco do Brasil 10382-9		0,00						0,00
FINAL		1.681.376,26	595.296,66	-771.250,00	0,00	2.454,27	0,16%	1.573.737,50

out/20

Aplicações	Cc vinculada	Financeiro Inicial	Aplicação	Resgate	Amortização	Rendimento	Rent. %	Total
BB IRF-M 1 TÍTULOS PÚBLICOS FIC RENDA FIXA PREVIDENCIÁRIO	Ag. 2204-7 cc 6080-1	431.295,78	157.370,77	-239.000,00		539,73	0,11%	350.206,28
BB IRF-M 1 TÍTULOS PÚBLICOS FIC RENDA FIXA PREVIDENCIÁRIO	Ag. 2204-7 cc 10146-X	36.684,34		-18.200,00		34,43	0,11%	18.518,77
CAIXA BRASIL IDKA IPCA 2A TÍTULOS PÚBLICOS FI RENDA FIXA LP	Ag. 4475 cc 20-9	401.922,28				614,05	0,15%	402.536,33
BB IDKA 2 TÍTULOS PÚBLICOS FI RENDA FIXA PREVIDENCIÁRIO	Ag. 2204-7 cc 6080-1	636.339,37				2.090,93	0,33%	638.430,30
Aplicações		1.506.241,77						1.409.691,68
Imóveis		0,00						0,00
Conta Corrente		67.495,73						60.907,07
Caixa 20-9		0,00						0,00
Banco do Brasil 10146-X		350,72						1.028,80
Banco do Brasil 6080-1		67.145,01						59.878,27
Banco do Brasil 10382-9		0,00						0,00
FINAL		1.573.737,50	157.370,77	-257.200,00	0,00	3.279,14	0,19%	1.470.598,75

nov/20

Aplicações	Cc vinculada	Financeiro Inicial	Aplicação	Resgate	Amortização	Rendimento	Rent. %	Total
BB IRF-M 1 TÍTULOS PÚBLICOS FIC RENDA FIXA PREVIDENCIÁRIO	Ag. 2204-7 cc 6080-1	350.206,28	379.287,88	-253.000,00		758,42	0,20%	477.252,58
BB IRF-M 1 TÍTULOS PÚBLICOS FIC RENDA FIXA PREVIDENCIÁRIO	Ag. 2204-7 cc 10146-X	18.518,77		-18.000,00		26,14	0,20%	544,91
CAIXA BRASIL IDKA IPCA 2A TÍTULOS PÚBLICOS FI RENDA FIXA LP	Ag. 4475 cc 20-9	402.536,33				4.902,51	1,22%	407.438,84
BB IDKA 2 TÍTULOS PÚBLICOS FI RENDA FIXA PREVIDENCIÁRIO	Ag. 2204-7 cc 6080-1	638.430,30				8.555,26	1,34%	646.985,56
Aplicações		1.409.691,68						1.532.221,89
Imóveis		0,00						0,00
Conta Corrente		60.907,07						3.344,52
Caixa 20-9		0,00						0,00
Banco do Brasil 10146-X		1.028,80						3.344,52
Banco do Brasil 6080-1		59.878,27						0,00
Banco do Brasil 10382-9		0,00						0,00
FINAL		1.470.598,75	379.287,88	-271.000,00	0,00	14.242,33	1,01%	1.535.566,41

dez/20

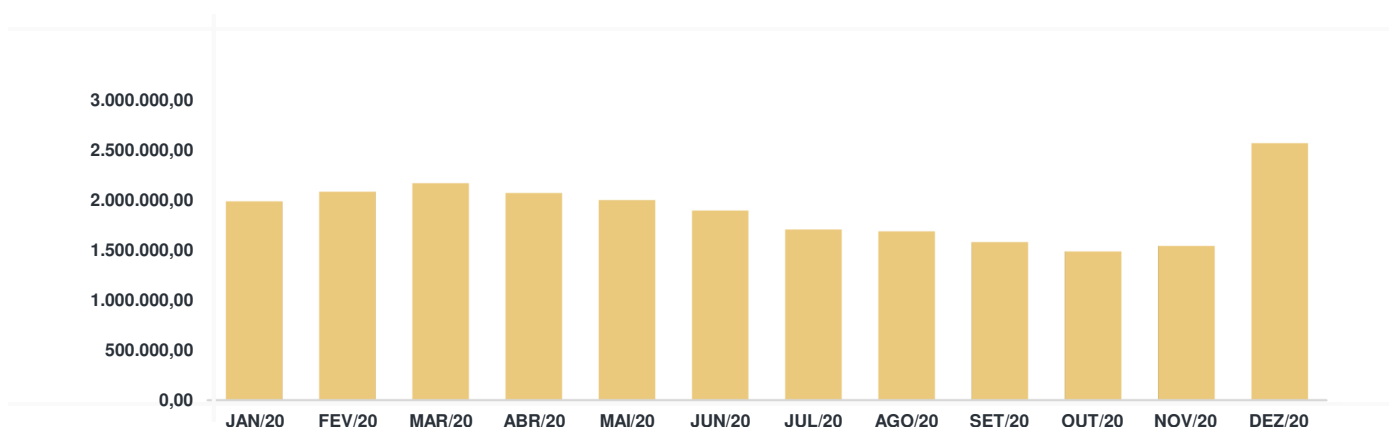
Aplicações	Cc vinculada	Financeiro Inicial	Aplicação	Resgate	Amortização	Rendimento	Rent. %	Total
BB IRF-M 1 TÍTULOS PÚBLICOS FIC RENDA FIXA PREVIDENCIÁRIO	Ag. 2204-7 cc 6080-1	477.252,58	407.047,68	-130.000,00		1.515,97	0,31%	755.816,23
BB IRF-M 1 TÍTULOS PÚBLICOS FIC RENDA FIXA PREVIDENCIÁRIO	Ag. 2204-7 cc 10146-X	544,91				1,71	0,31%	546,62
CAIXA BRASIL IDKA IPCA 2A TÍTULOS PÚBLICOS FI RENDA FIXA LP	Ag. 4475 cc 20-9	407.438,84				6.733,59	1,65%	414.172,43
BB IDKA 2 TÍTULOS PÚBLICOS FI RENDA FIXA PREVIDENCIÁRIO	Ag. 2204-7 cc 6080-1	646.985,56	557.463,29			10.874,15	1,53%	1.215.323,00
Aplicações		1.532.221,89						2.385.858,28
Imóveis		0,00						0,00
Conta Corrente		3.344,52						172.228,63
Caixa 20-9		0,00						0,00
Banco do Brasil 10146-X		3.344,52						5.241,41
Banco do Brasil 6080-1		0,00						166.987,22
Banco do Brasil 10382-9		0,00						0,00
FINAL		1.535.566,41	964.510,97	-130.000,00	0,00	19.125,42	1,18%	2.558.086,91

O Instituto de Previdência dos Servidores Públicos de Jandaia encerrou o mês de Dezembro com R\$ 2.558.086,91 em seu Patrimônio Líquido, representando um aumento de R\$ 1.022.520,50 com relação ao mês anterior e um aumento de R\$ 1.025.398,00 com relação ao exercício de 2020. Observando o histórico dos últimos doze meses, obteve um crescimento de 66,90%. Também podemos observar a relação Risco X Retorno dos ativos da carteira de investimentos.

Evolução Patrimônio Líquido

Saldo inicial do ano (31/12/2019)	Evolução nos últimos 12 meses	Evolução em 2020
R\$ 1.532.688,91	66,90%	66,90%

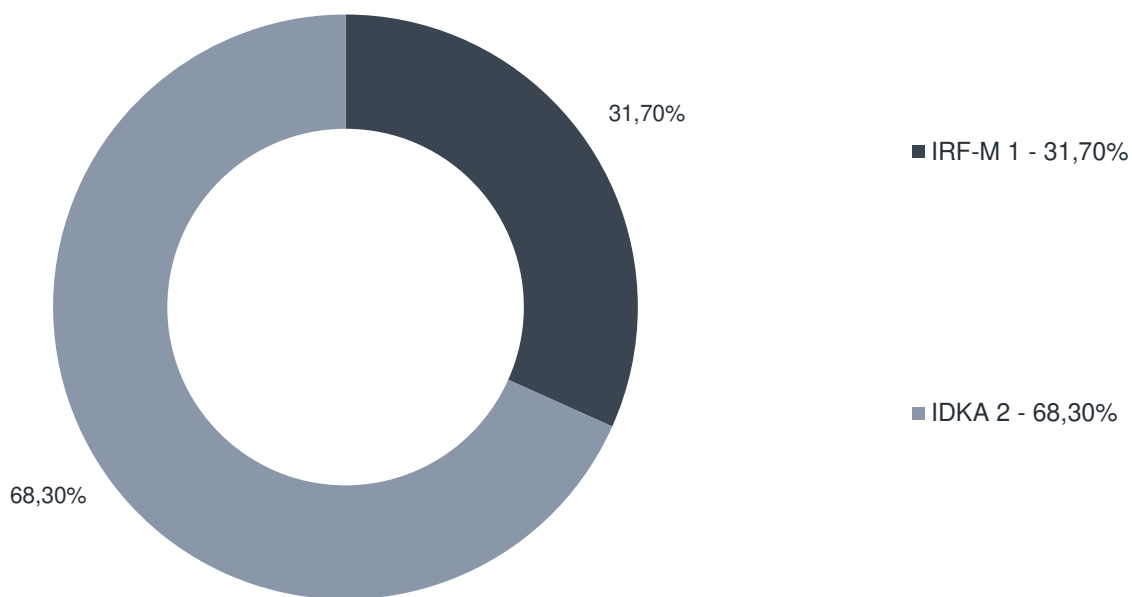
Jan	1.979.213,42	Fev	2.075.188,34	Mar	2.160.305,20	Abr	2.063.097,88
Mai	1.992.868,18	Jun	1.888.332,15	Jul	1.698.705,19	Ago	1.681.376,26
Set	1.573.737,50	Out	1.470.598,75	Nov	1.535.566,41	Dez	2.558.086,91



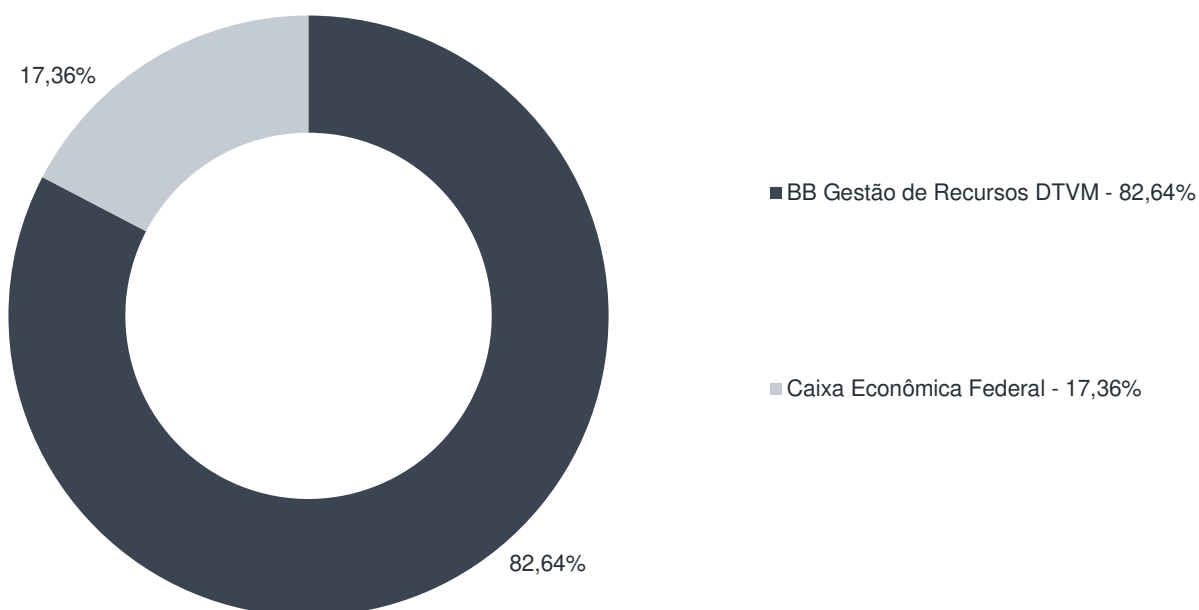
Durante o exercício de 2020, o Instituto de Previdência dos Servidores Públicos de Jandaia alocou seus recursos nos Fundos de Investimentos listados abaixo. É possível observar algumas de suas principais características técnicas como: gestão, taxa de administração, benchmark e período de liquidez para resgate.

Fundos	CNPJ	Gestão	Taxa de Administração	Benchmark	Resgate
BB IRF-M 1 TÍTULOS PÚBLICOS FIC RENDA FIXA PREVIDENCIÁRIO	11.328.882/0001-35	BB Gestão de Recursos DTVM	0,10%	IRF-M 1	D+0
CAIXA BRASIL IMA-B TÍTULOS PÚBLICOS FI RENDA FIXA LP	10.740.658/0001-93	Caixa Econômica Federal	0,20%	IMA-B	D+0
CAIXA BRASIL IDKA IPCA 2A TÍTULOS PÚBLICOS FI RENDA FIXA LP	14.386.926/0001-71	Caixa Econômica Federal	0,20%	IDKA 2	D+0
BB IDKA 2 TÍTULOS PÚBLICOS FI RENDA FIXA PREVIDENCIÁRIO	13.322.205/0001-35	BB Gestão de Recursos DTVM	0,20%	IDKA 2	D+1 du
CAIXA BRASIL IRF-M 1 TÍTULOS PÚBLICOS FI RENDA FIXA	10.740.670/0001-06	Caixa Econômica Federal	0,20%	IRF-M 1	D+0

Distribuição por Indicador - Dezembro de 2020



Distribuição por Instituição - Dezembro de 2020

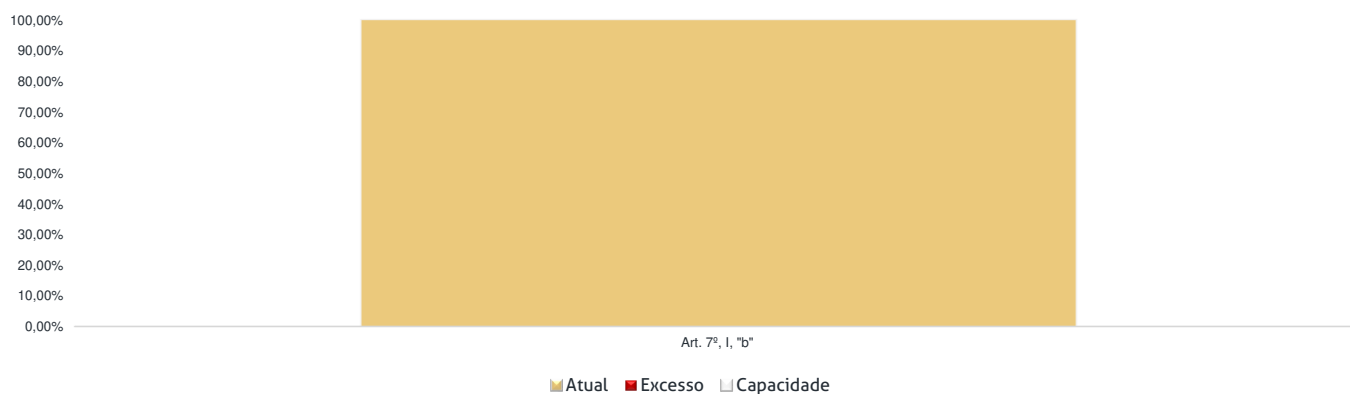


Os limites de alocação dos recursos do Instituto de Previdência dos Servidores Públicos de Jandaia seguem as diretrizes da Resolução CMN 3.922 de 25 de novembro de 2010, onde são classificados de acordo com o tipo de ativo e quando se tratando de fundos de investimento, de acordo com os ativos que compõem sua carteira. Sendo assim, o mesmo encontra-se devidamente enquadrado.

Limites Resolução 3.922

Fundos	Saldo no Mês	Limite do RPPS	Regularidade
Renda Fixa	2.385.858,28	100,00%	100%
Art. 7º, I, "b" - FI (100% TPF) - IMA ou IDKA	2.385.858,28	100,00%	100%
BB IRF-M 1 TÍTULOS PÚBLICOS FIC RENDA FIXA PREVIDENCIÁRIO	755.816,23	31,68%	
BB IRF-M 1 TÍTULOS PÚBLICOS FIC RENDA FIXA PREVIDENCIÁRIO	546,62	0,02%	
CAIXA BRASIL IDKA IPCA 2A TÍTULOS PÚBLICOS FI RENDA FIXA LP	414.172,43	17,36%	
BB IDKA 2 TÍTULOS PÚBLICOS FI RENDA FIXA PREVIDENCIÁRIO	1.215.323,00	50,94%	
Aplicações	2.385.858,28	93,27%	
Conta Corrente	172.228,63	6,73%	
CARTEIRA	2.558.086,91	100,00%	

Disponibilidade 3.922



Limites Resolução 3.922

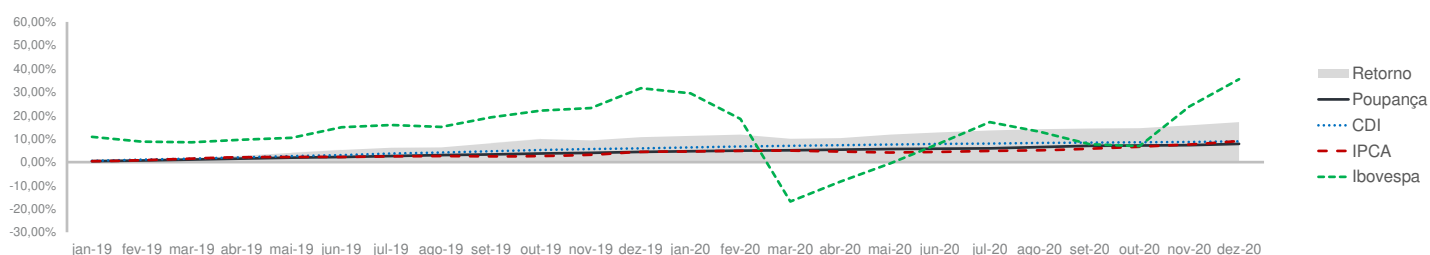
Fundos	Porcentagem do RPPS	Limite	Limite Individual	Política de Investimentos		
				Limite Mínimo	Alvo	Limite Máximo
Renda Fixa	100,00%	100%				
Art. 7º, I, "a" - Títulos Públicos Federais - SELIC	0,00%	100%	-	0%	0%	100%
Art. 7º, I, "b" - FI (100% TPF) - IMA ou IDKA	100,00%	100%	-	50%	80%	100%
Art. 7º, I, "c" - FI (100% TPF) - Bolsa de Valores	0,00%	100%	-	0%	0%	100%
Art. 7º, II - Compromissadas	0,00%	5%	-	0%	0%	5%
Art. 7º, III, "a" - FI Referenciado RF ou RF - IMA ou IDKA	0,00%	60%	20%	0%	0%	60%
Art. 7º, III, "b" - FI de Índices RF - IMA ou IDKA	0,00%	60%	20%	0%	0%	60%
Art. 7º, IV, "a" - FI Referenciado RF ou RF	0,00%	40%	20%	0%	1%	40%
Art. 7º, IV, "b" - FI de Índices RF	0,00%	40%	20%	0%	0%	40%
Art. 7º, V, "b" - LIG - Letras Imobiliárias Garantidas	0,00%	20%	250 mil	0%	0%	40%
Art. 7º, VI, "a" - CDB - Certificado de Depósito Bancário	0,00%	15%	250 mil	0%	0%	15%
Art. 7º, VI, "b" - Poupança	0,00%	15%	250 mil	0%	0%	15%
Art. 7º, VII, "a" - FIDC - Sênior	0,00%	5%	-	0%	1%	5%
Art. 7º, VII, "b" - FI Crédito Privado - Aberto	0,00%	5%	-	0%	1%	5%
Art. 7º, VII, "c" - FI Debêntures	0,00%	5%	-	0%	1%	5%
Renda Variável e Investimentos Estruturados	0,00%	30%				
Art. 8º, I, "a" - FI Renda Variável	0,00%	30%	20%	0%	0%	30%
Art. 8º, I, "b" - FI de Índices de Renda Variável	0,00%	30%	20%	0%	0%	30%
Art. 8º, II, "a" - FIA - Fundo de Ações	0,00%	20%	-	0%	5%	20%
Art. 8º, II, "b" - FI de Índices de Renda Variável	0,00%	20%	-	0%	1%	20%
Art. 8º, III - FI Multimercado - FIM	0,00%	10%	-	0%	5%	10%
Art. 8º, IV, "a" - FI em Participações - FIP	0,00%	5%	-	0%	1%	5%
Art. 8º, IV, "b" - FI Imobiliário - FII	0,00%	5%	-	0%	2%	5%
Art. 8º, IV, "c" - Mercado de Acesso	0,00%	5%	-	0%	0%	5%
Investimento no Exterior	0,00%	10%				
Art. 9º, I, "a" - Renda Fixa - Dívida Externa	0,00%	10%		0%	0%	10%
Art. 9º, II, "a" - Investimento no Exterior	0,00%	10%		0%	1%	10%
Art. 9º, III, "a" - Ações - BDR Nível I	0,00%	10%		0%	1%	10%
Aplicações	93,27%					
Imóveis	0,00%					
Conta Corrente	6,73%					
Carteira	100,00%					



Pode-se observar a rentabilidade dos principais índices do mercado financeiro que influenciam diretamente na rentabilidade dos ativos que o Instituto de Previdência dos Servidores Públicos de Jandaia aloca seus recursos. Também é possível verificar o histórico de rentabilidade dos fundos de investimentos da carteira.

Indicadores

	IRF-M	IRF-M 1	CDI	IMA-B	IDKA 2	Poupança	IPCA	Ibovespa	Dólar	Selic	IPCA + 6%
2019	12,03%	6,76%	5,95%	22,94%	11,82%	4,33%	4,31%	31,58%	4,02%	4,50%	10,56%
jan-20	0,88%	0,44%	0,38%	0,26%	0,54%	0,26%	0,21%	-1,63%	5,92%	4,50%	0,70%
fev-20	0,65%	0,38%	0,29%	0,45%	0,69%	0,26%	0,25%	-8,43%	5,37%	4,25%	0,74%
mar-20	-0,11%	0,60%	0,34%	-6,97%	-1,21%	0,24%	0,07%	-29,90%	15,56%	3,75%	0,56%
abr-20	1,15%	0,45%	0,28%	1,31%	0,57%	0,22%	-0,31%	10,25%	4,39%	3,75%	0,18%
mai-20	1,42%	0,42%	0,24%	1,52%	1,75%	0,22%	-0,38%	8,57%	-0,01%	3,00%	0,10%
jun-20	0,79%	0,28%	0,21%	2,05%	0,99%	0,17%	0,26%	8,76%	0,92%	2,25%	0,75%
jul-20	1,08%	0,24%	0,19%	4,39%	0,94%	0,13%	0,36%	8,27%	-4,98%	2,25%	0,85%
ago-20	-0,75%	0,12%	0,16%	-1,80%	1,03%	0,50%	0,24%	-3,44%	5,15%	2,00%	0,73%
set-20	-0,56%	0,15%	0,16%	-1,51%	0,02%	0,50%	0,64%	-4,80%	3,10%	2,00%	1,13%
out-20	-0,33%	0,16%	0,16%	0,21%	0,04%	0,12%	0,86%	-0,69%	2,32%	2,00%	1,35%
nov-20	0,36%	0,23%	0,15%	2,00%	1,25%	0,12%	0,89%	15,90%	-7,63%	2,00%	1,38%
dez-20	1,95%	0,31%	0,16%	4,85%	1,73%	0,50%	1,35%	9,30%	-2,53%	2,00%	1,84%
12 meses	6,69%	3,84%	2,75%	6,41%	8,63%	3,28%	4,52%	2,92%	28,93%	-	10,79%
2020	6,69%	3,84%	2,75%	6,41%	8,63%	3,28%	4,52%	2,92%	28,93%	2,00%	10,79%



Rentabilidade

Fundos

	2019	12 meses	out/20	nov/20	dez/20	2020
Renda Fixa						
Art. 7º, I, "b" - FI (100% TPF) - IMA ou IDKA						
BB IRF-M 1 TÍTULOS PÚBLICOS FIC RENDA FIXA PREVIDENCIÁRIO	6,49%	3,47%	0,11%	0,20%	0,31%	3,47%
CAIXA BRASIL IDKA IPCA 2A TÍTULOS PÚBLICOS FI RENDA FIXA LP	11,19%	8,03%	0,15%	1,22%	1,65%	8,03%
BB IDKA 2 TÍTULOS PÚBLICOS FI RENDA FIXA PREVIDENCIÁRIO	11,20%	7,92%	0,33%	1,34%	1,53%	7,92%

Setor Externo

Em dezembro, os mercados ao redor do mundo seguiram com movimentos de alta expressivos, impulsionados pela: aprovação e início da distribuição de vacinas em alguns países; aprovação de um novo pacote fiscal nos Estados Unidos e finalização das negociações relacionadas ao Brexit. A respeito das vacinas, a surpresa positiva foi a autorização de algumas para uso emergencial em países como os Estados Unidos, Canadá, Reino Unido e União Europeia.

Nos Estados Unidos, o Congresso aprovou um novo pacote de estímulo fiscal, incluindo uma nova rodada de cheques de US\$600. Ainda restam dúvidas se o pacote aprovado representa uma espécie de pagamento inicial a ser complementado com um novo pacote no início do ano de 2021.



Assim, o resultado do segundo turno das eleições para o Senado na Georgia merece atenção especial. O controle Republicano do Senado reduz a probabilidade de aumento significativo de impostos corporativos e mudanças regulatórias mais radicais. Por outro lado, mesmo em um eventual cenário em que os Democratas levem ambos os assentos em disputa, sua maioria na casa seria delicada e os votos decisivos tenderiam a ser de membros mais moderados do partido, o que pode limitar a aprovação de medidas abruptas.

Na Europa, diversos países haviam começado a relaxar restrições adotadas recentemente, mas a descoberta de uma nova variante mais transmissível do vírus no Reino Unido fez com que o país retornasse ao *lockdown* e diversos países fechassem suas fronteiras.



Na China, em contraste com o mundo ocidental, a pandemia continua sob controle e o país não sofreu com uma segunda onda da doença. Dessa forma, a atividade econômica tem se recuperado de maneira bastante rápida

Brasil

No Brasil, os mercados também tiveram movimentos de alta relevantes, em linha com o cenário global. Nos mercados locais, a sinalização mais enfática pelo presidente contra a extensão do auxílio emergencial e o arrefecimento nos dados de inflação foram os principais desdobramentos.

O Copom manteve a taxa SELIC em 2.0% a.a. e, em comunicado, reforçou o diagnóstico de que as pressões inflacionárias de curto-prazo são temporárias. Além disso, com as expectativas de inflação em torno da meta no ano de 2022, o órgão sinalizou que as condições para a manutenção do seu *forward guidance* podem não ser satisfeitas em breve. No cenário político, o foco segue nas articulações em torno da eleição da presidência da Câmara e espera-se que as discussões

em torno da agenda de reformas sejam retomadas após a eleição

Mercado

O Ibovespa terminou o mês de dezembro com valorização de 9,30%, aos 119.017 pontos. No ano acumula alta de 2,92%.

O CDI teve rentabilidade de +0,16% no mês, com acumulado de +2,76% em 12 meses. Pela cotação do Banco Central, Ptax 800, o dólar desvalorizou 2,83%, cotado a R\$ 5,1697.



O IRF-M 1 apresentou variação de 0,31%, com acumulado de 3,84% nos últimos 12 meses. O IMA-B variou 4,85% no mês, com acumulado de -6,41% em 12 meses e, por fim, o IDKA IPCA 2A rendeu +1,73% no mês, com acumulado de 8,62% nos últimos 12 meses.

Reider Fonseca Peroto

SETE CAPITAL CONSULTORIA LTDA.
CNPJ: 14.057.808/0001-10