

*Relatório de  
Investimentos*  
**Novembro de 2020**



*Instituto de Previdência dos  
Servidores Públicos de Jandaia*

## Ficha Cadastral Novembro de 2020

### Dados do Ente Federativo

Ente Federativo	<b>Prefeitura Municipal de Jandaia</b>
CNPJ	<b>02.879.138/0001-38</b>
Endereço	<b>Av. JK de Oliveira</b>
E-mail	<b>pref.jandaia.go@gmail.com</b>
Telefone	<b>64- 3563 2005</b>
Prefeito	<b>Milena Pereira Lopes Moura</b>
Início da Gestão	<b>01/01/2017</b>
E-mail	<b>milenaplopes@hotmail.com</b>

### Dados da Unidade Gestora do RPPS do Município de Jandaia

Unidade Gestora	<b>Instituto de Previdência dos Servidores Públicos de Jandaia</b>
Nome Fantasia	<b>IPASJAN</b>
CNPJ	<b>05.168.149/0001-06</b>
Endereço	<b>Av. J K de Oliveira</b>
CEP	<b>75950-000</b>
Telefone	<b>64-35631007</b>
E-mail	

Representante Legal	<b>Aparecida de Fátima Vieira Guimarães</b>	Gestor de Recursos	<b>Aparecida de Fátima Vieira Guimarães</b>
Cargo	<b>Gestor</b>	Cargo	<b>Gestor</b>
Início da Gestão	<b>01/01/2017</b>	Início da Gestão	<b>01/01/2017</b>
E-mail		E-mail	
Telefone		Telefone	
Certificação	<b>APIMEC CGRPPS</b>	Certificação	<b>APIMEC CGRPPS</b>
Validade	<b>26/07/2023</b>	Validade	<b>26/07/2023</b>

### Membros da Unidade Gestora do RPPS do Município de Jandaia

#### Colegiado Deliberativo

#### Conselho de Fiscalização

#### Comitê de Investimentos

Marina Pereira Lopes

Solange Leal Vieira

Lucas Leite Vilela Bastos

Lucimara Alves de Oliveira

Carlos Alberto Gomes Moura

Elisângela Teles de Oliveira

Beatriz Gomes Pereira

Jovane Peres dos Santos

Valdivina Modesto da Silva

Verita Moura de Jesus

### Atenção!

Qualquer alteração dos dados cadastrais como Prefeito, Gestor e membros dos Conselhos e Comitê, devem nos solicitar a Ficha Cadastral através do e-mail [relatorio@setecapitalrpps.com.br](mailto:relatorio@setecapitalrpps.com.br) aos cuidados da Equipe do Backoffice ou ligar no (62) 3924-6211 / (62) 3773-1606 e falar com a equipe do Backoffice.

## Com quem falar na Consultoria?

**Departamento Backoffice | e-mail: [relatorio@setecapitalrpps.com.br](mailto:relatorio@setecapitalrpps.com.br) | (62) 3924-6211**

**Assuntos: Relatórios, APR, ATA's, DAIR e Declaração de Veracidade**

Responsável depto.: Alexandre Veiga Tel Ramal.: (62) 3773-1605  
Responsável pelo RPPS: Daniel Moreira Tel Ramal.: (62) 3773-1606

**Departamento de Investimentos | e-mail: [comercial@setecapitalrpps.com.br](mailto:comercial@setecapitalrpps.com.br) | (62) 3924-6211**

**Assunto: Orientação de Aplicação e Resgate, Notificações e Diligência, Análises de Carteiras e Fundos de Investimentos e Cenário Macro Econômico**

Responsável Téc.: Reiter Peixoto Tel Ramal.: (62) 3773-1634  
Consultor Interno: Beatriz Tel Ramal.: (62) 3773-1630

**Departamento Financeiro | e-mail: [financeiro@setecapitalrpps.com.br](mailto:financeiro@setecapitalrpps.com.br) | (62) 3924-6211**

**Assunto: Emissão de NF e Boletos e Agendamento de Reuniões presenciais**

Responsável: Keity Tel Ramal.: (62) 3773-1618

**Departamento Compliance | e-mail: [compliance@setecapitalrpps.com.br](mailto:compliance@setecapitalrpps.com.br) | (62) 3924-6211**

**Assunto: Controle Interno de Normas e Condutas interno e externo**

Responsável: Thales Tel Ramal.: (62) 3773-1620

**Departamento Licitação e Contratos | e-mail: [licitacao@setecapitalrpps.com.br](mailto:licitacao@setecapitalrpps.com.br) | (62) 3924-6211**

**Assunto: Licitações, Documentos da empresa, sócios e demais e formalização de contratos**

Responsável: Daniella Nielsen Tel Ramal.: (62) 3773-1614

**Departamento Serviço Atendimento ao Cliente - SAC | e-mail: [contato@setecapitalrpps.com.br](mailto:contato@setecapitalrpps.com.br) | (62) 3924-6211**

**Assunto: Atendimento ao Cliente**

Responsável: Viviane Vieira Tel Ramal.: (62) 3773-1632

**Departamento Educacional | e-mail: [contato@jornadaeducacional.com.br](mailto:contato@jornadaeducacional.com.br) | (62) 3924-6211**

**Assunto: Cursos de Capacitação**

Responsável: Viviane Vieira Tel Ramal.: (62) 3773-1632  
Responsável: Amanda Rocha Tel Ramal.: (62) 3773-1633

Abaixo é demonstrado a rentabilidade mensal e acumulada da carteira de investimentos, assim como o retorno financeiro. O Instituto de Previdência dos Servidores Públicos de Jandaia obteve no mês de novembro um retorno de R\$ 14.242,33, equivalente a 1,01%. Assim, no ano de 2020 acumulou-se um retorno de R\$ 76.573,65 representando uma rentabilidade de 4,51%

## Relatório de Risco:

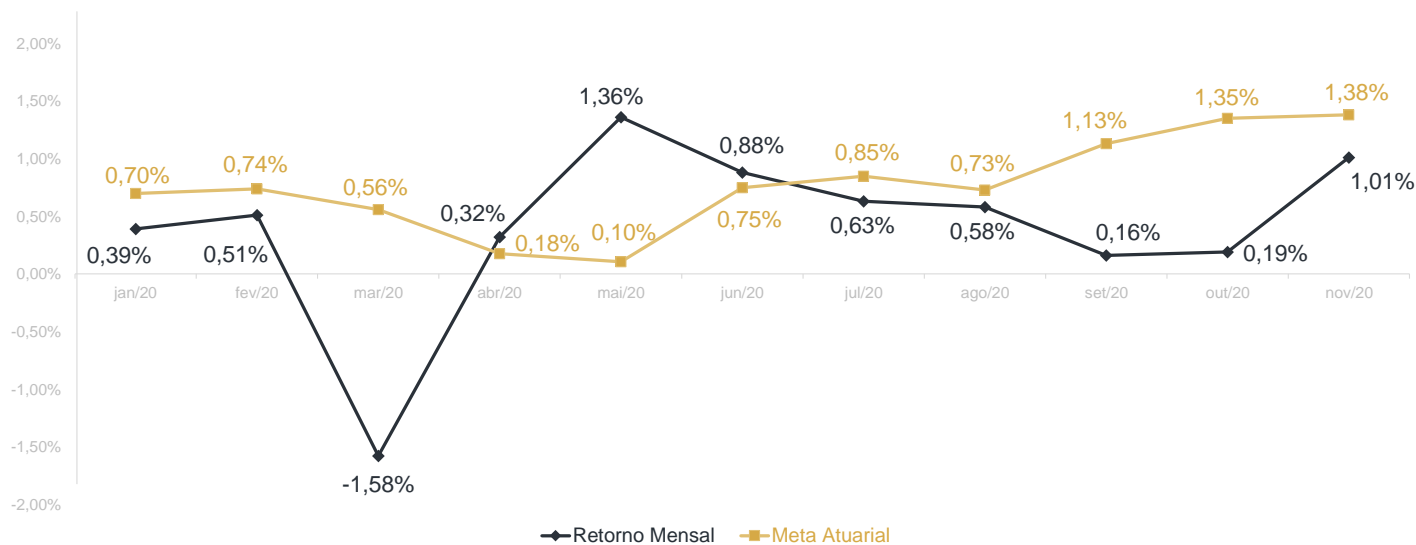
### Performance Absoluta

	jan-20	fev-20	mar-20	abr-20	mai-20	jun-20
Carteira	0,39%	0,51%	-1,58%	0,32%	1,36%	0,88%
Retorno Financeiro	5.966,22	10.898,60	-35.273,14	8.706,16	27.254,58	17.003,37
Meta Atuarial	0,70%	0,74%	0,56%	0,18%	0,10%	0,75%

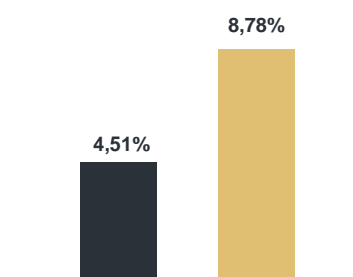
	jul-20	ago-20	set-20	out-20	nov-20	dez-20
Carteira	0,63%	0,58%	0,16%	0,19%	1,01%	
Retorno Financeiro	11.873,00	10.169,12	2.454,27	3.279,14	14.242,33	
Meta Atuarial	0,85%	0,73%	1,13%	1,35%	1,38%	

### Retorno Mensal X Meta Atuarial Mensal

**Meta  
IPCA + 6%**



Estatística	Consolidado - 2020	
Meses acima da Meta Atuarial:	3	Carteira 4,51%
Meses abaixo da Meta Atuarial:	8	Retorno R\$ 76.573,65
Retorno Mensal Máximo	1,36% mai-20	Meta 8,78%
Retorno Mensal Médio	0,40%	Meta Atuarial IPCA + 6%
Retorno Mensal Mínimo	-1,58% mar-20	Retorno 2019 R\$178.892,60
		Retorno 2018 R\$124.024,63
		Retorno 2017 R\$308.203,30
		Retorno 2016 R\$239.003,71



No extrato consolidado é exibido o resumo da carteira de investimentos do Instituto de Previdência dos Servidores Públicos de Jandaia durante o exercício de 2020, assim como suas movimentações e realocações do período. No mês de novembro observou-se o total de R\$ 379.287,88 em aplicações e o total de -R\$ 271.000,00 em resgates.

## Extrato Consolidado

Jandaia

Novembro de 2020

jan/20

Aplicações	Cc vinculada	Financeiro Inicial	Aplicação	Resgate	Amortização	Rendimento	Rent. %	Total
BB IRF-M 1 TÍTULOS PÚBLICOS FIC RENDA FIXA PREVIDENCIÁRIO	Ag. 2204-7 cc 6080-1	219.885,05	337.837,70	-300.000,00		1.080,58	0,42%	258.803,33
BB IRF-M 1 TÍTULOS PÚBLICOS FIC RENDA FIXA PREVIDENCIÁRIO	Ag. 2204-7 cc 10146-X	6.074,27	86.000,00	-600,00		107,55	0,42%	91.581,82
CAIXA BRASIL IMA-B TÍTULOS PÚBLICOS FI RENDA FIXA LP	Ag. 4475 cc 20-9	359.680,69				887,19	0,25%	360.567,88
CAIXA BRASIL IDKA IPCA 2A TÍTULOS PÚBLICOS FI RENDA FIXA LP	Ag. 4475 cc 20-9	857.882,14				3.921,84	0,46%	861.803,98
BB IDKA 2 TÍTULOS PÚBLICOS FI RENDA FIXA PREVIDENCIÁRIO	Ag. 2204-7 cc 6080-1	0,00	403.000,00			-30,94	0,38%	402.969,06
Aplicações		1.443.522,15						1.975.726,07
Imóveis		0,00						0,00
Conta Corrente		89.166,76						3.487,35
Caixa 20-9		0,00						0,00
Banco do Brasil 10146-X		2.977,63						592,99
Banco do Brasil 6080-1		86.189,13						2.894,36
Banco do Brasil 10382-9		0,00						0,00
Final		1.532.688,91	826.837,70	-300.600,00	0,00	5.966,22	0,39%	1.979.213,42

fev/20

Aplicações	Cc vinculada	Financeiro Inicial	Aplicação	Resgate	Amortização	Rendimento	Rent. %	Total
BB IRF-M 1 TÍTULOS PÚBLICOS FIC RENDA FIXA PREVIDENCIÁRIO	Ag. 2204-7 cc 6080-1	258.803,33	317.772,00	-231.500,00		1.299,07	0,35%	346.374,40
BB IRF-M 1 TÍTULOS PÚBLICOS FIC RENDA FIXA PREVIDENCIÁRIO	Ag. 2204-7 cc 10146-X	91.581,82		-21.000,00		302,21	0,35%	70.884,03
CAIXA BRASIL IMA-B TÍTULOS PÚBLICOS FI RENDA FIXA LP	Ag. 4475 cc 20-9	360.567,88				1.582,62	0,44%	362.150,50
CAIXA BRASIL IDKA IPCA 2A TÍTULOS PÚBLICOS FI RENDA FIXA LP	Ag. 4475 cc 20-9	861.803,98				5.183,37	0,60%	866.987,35
BB IDKA 2 TÍTULOS PÚBLICOS FI RENDA FIXA PREVIDENCIÁRIO	Ag. 2204-7 cc 6080-1	402.969,06				2.531,33	0,63%	405.500,39
Aplicações		1.975.726,07						2.051.896,67
Imóveis		0,00						0,00
Conta Corrente		3.487,35						23.291,67
Caixa 20-9		0,00						0,00
Banco do Brasil 10146-X		592,99						683,41
Banco do Brasil 6080-1		2.894,36						22.608,26
Banco do Brasil 10382-9		0,00						0,00
FINAL		1.979.213,42	317.772,00	-252.500,00	0,00	10.898,60	0,51%	2.075.188,34

**mar/20**

Aplicações	Cc vinculada	Financeiro Inicial	Aplicação	Resgate	Amortização	Rendimento	Rent. %	Total
BB IRF-M 1 TÍTULOS PÚBLICOS FIC RENDA FIXA PREVIDENCIÁRIO	Ag. 2204-7 cc 6080-1	346.374,40	324.982,82	-200.000,00		3.168,16	0,60%	474.525,38
BB IRF-M 1 TÍTULOS PÚBLICOS FIC RENDA FIXA PREVIDENCIÁRIO	Ag. 2204-7 cc 10146-X	70.884,03		-19.500,00		386,27	0,60%	51.770,30
CAIXA BRASIL IMA-B TÍTULOS PÚBLICOS FI RENDA FIXA LP	Ag. 4475 cc 20-9	362.150,50		-341.881,40		-20.269,10	-7,10%	0,00
CAIXA BRASIL IDKA IPCA 2A TÍTULOS PÚBLICOS FI RENDA FIXA LP	Ag. 4475 cc 20-9	866.987,35				-12.603,32	-1,45%	854.384,03
BB IDKA 2 TÍTULOS PÚBLICOS FI RENDA FIXA PREVIDENCIÁRIO	Ag. 2204-7 cc 6080-1	405.500,39				-6.742,04	-1,66%	398.758,35
CAIXA BRASIL IRF-M 1 TÍTULOS PÚBLICOS FI RENDA FIXA	Ag. 4475 cc 20-9	0,00	341.844,90			786,89	0,59%	342.631,79
Aplicações		2.051.896,67						2.122.069,85
Imóveis		0,00						0,00
Conta Corrente		23.291,67						38.235,35
Caixa 20-9		0,00						0,00
Banco do Brasil 10146-X		683,41						1.027,85
Banco do Brasil 6080-1		22.608,26						37.207,50
Banco do Brasil 10382-9		0,00						0,00
FINAL		2.075.188,34	666.827,72	-561.381,40	0,00	-35.273,14	-1,58%	2.160.305,20

**abr/20**

Aplicações	Cc vinculada	Financeiro Inicial	Aplicação	Resgate	Amortização	Rendimento	Rent. %	Total
BB IRF-M 1 TÍTULOS PÚBLICOS FIC RENDA FIXA PREVIDENCIÁRIO	Ag. 2204-7 cc 6080-1	474.525,38	37.207,50	-254.000,00		2.079,74	0,41%	259.812,62
BB IRF-M 1 TÍTULOS PÚBLICOS FIC RENDA FIXA PREVIDENCIÁRIO	Ag. 2204-7 cc 10146-X	51.770,30		-17.000,00		213,10	0,41%	34.983,40
CAIXA BRASIL IDKA IPCA 2A TÍTULOS PÚBLICOS FI RENDA FIXA LP	Ag. 4475 cc 20-9	854.384,03				3.638,06	0,43%	858.022,09
BB IDKA 2 TÍTULOS PÚBLICOS FI RENDA FIXA PREVIDENCIÁRIO	Ag. 2204-7 cc 6080-1	398.758,35				1.290,80	0,32%	400.049,15
CAIXA BRASIL IRF-M 1 TÍTULOS PÚBLICOS FI RENDA FIXA	Ag. 4475 cc 20-9	342.631,79				1.484,46	0,43%	344.116,25
Aplicações		2.122.069,85						1.896.983,51
Imóveis		0,00						0,00
Conta Corrente		38.235,35						166.114,37
Caixa 20-9		0,00						0,00
Banco do Brasil 10146-X		1.027,85						697,66
Banco do Brasil 6080-1		37.207,50						165.416,71
Banco do Brasil 10382-9		0,00						0,00
FINAL		2.160.305,20	37.207,50	-271.000,00	0,00	8.706,16	0,32%	2.063.097,88

**mai/20**

Aplicações	Cc vinculada	Financeiro Inicial	Aplicação	Resgate	Amortização	Rendimento	Rent. %	Total
BB IRF-M 1 TÍTULOS PÚBLICOS FIC RENDA FIXA PREVIDENCIÁRIO	Ag. 2204-7 cc 6080-1	259.812,62	257.080,14	-245.000,00		1.437,42	0,39%	273.330,18
BB IRF-M 1 TÍTULOS PÚBLICOS FIC RENDA FIXA PREVIDENCIÁRIO	Ag. 2204-7 cc 10146-X	34.983,40		-15.800,00		112,48	0,39%	19.295,88
CAIXA BRASIL IDKA IPCA 2A TÍTULOS PÚBLICOS FI RENDA FIXA LP	Ag. 4475 cc 20-9	858.022,09				16.348,86	1,91%	874.370,95
BB IDKA 2 TÍTULOS PÚBLICOS FI RENDA FIXA PREVIDENCIÁRIO	Ag. 2204-7 cc 6080-1	400.049,15				8.003,39	2,00%	408.052,54
CAIXA BRASIL IRF-M 1 TÍTULOS PÚBLICOS FI RENDA FIXA	Ag. 4475 cc 20-9	344.116,25				1.352,43	0,39%	345.468,68
Aplicações		1.896.983,51						1.920.518,23
Imóveis		0,00						0,00
Conta Corrente		166.114,37						72.349,95
Caixa 20-9		0,00						0,00
Banco do Brasil 10146-X		697,66						3.036,14
Banco do Brasil 6080-1		165.416,71						69.313,81
Banco do Brasil 10382-9		0,00						0,00
<b>FINAL</b>		<b>2.063.097,88</b>	<b>257.080,14</b>	<b>-260.800,00</b>	<b>0,00</b>	<b>27.254,58</b>	<b>1,36%</b>	<b>1.992.868,18</b>

**jun/20**

Aplicações	Cc vinculada	Financeiro Inicial	Aplicação	Resgate	Amortização	Rendimento	Rent. %	Total
BB IRF-M 1 TÍTULOS PÚBLICOS FIC RENDA FIXA PREVIDENCIÁRIO	Ag. 2204-7 cc 6080-1	273.330,18	230.478,05	-269.000,00		839,08	0,26%	235.647,31
BB IRF-M 1 TÍTULOS PÚBLICOS FIC RENDA FIXA PREVIDENCIÁRIO	Ag. 2204-7 cc 10146-X	19.295,88		-15.000,00		42,76	0,26%	4.338,64
CAIXA BRASIL IDKA IPCA 2A TÍTULOS PÚBLICOS FI RENDA FIXA LP	Ag. 4475 cc 20-9	874.370,95				10.276,29	1,18%	884.647,24
BB IDKA 2 TÍTULOS PÚBLICOS FI RENDA FIXA PREVIDENCIÁRIO	Ag. 2204-7 cc 6080-1	408.052,54				4.949,73	1,21%	413.002,27
CAIXA BRASIL IRF-M 1 TÍTULOS PÚBLICOS FI RENDA FIXA	Ag. 4475 cc 20-9	345.468,68				895,51	0,26%	346.364,19
Aplicações		1.920.518,23						1.883.999,65
Imóveis		0,00						0,00
Conta Corrente		72.349,95						4.332,50
Caixa 20-9		0,00						0,00
Banco do Brasil 10146-X		3.036,14						4.332,50
Banco do Brasil 6080-1		69.313,81						0,00
Banco do Brasil 10382-9		0,00						0,00
<b>FINAL</b>		<b>1.992.868,18</b>	<b>230.478,05</b>	<b>-284.000,00</b>	<b>0,00</b>	<b>17.003,37</b>	<b>0,88%</b>	<b>1.888.332,15</b>

jul/20

Aplicações	Cc vinculada	Financeiro Inicial	Aplicação	Resgate	Amortização	Rendimento	Rent. %	Total
BB IRF-M 1 TÍTULOS PÚBLICOS FIC RENDA FIXA PREVIDENCIÁRIO	Ag. 2204-7 cc 6080-1	235.647,31	67.535,29	-303.000,00		270,74	0,23%	453,34
BB IRF-M 1 TÍTULOS PÚBLICOS FIC RENDA FIXA PREVIDENCIÁRIO	Ag. 2204-7 cc 10146-X	4.338,64	65.000,00			100,61	0,23%	69.439,25
CAIXA BRASIL IDKA IPCA 2A TÍTULOS PÚBLICOS FI RENDA FIXA LP	Ag. 4475 cc 20-9	884.647,24				7.335,27	0,83%	891.982,51
BB IDKA 2 TÍTULOS PÚBLICOS FI RENDA FIXA PREVIDENCIÁRIO	Ag. 2204-7 cc 6080-1	413.002,27		-32.000,00		3.331,47	0,81%	384.333,74
CAIXA BRASIL IRF-M 1 TÍTULOS PÚBLICOS FI RENDA FIXA	Ag. 4475 cc 20-9	346.364,19				834,91	0,24%	347.199,10
Aplicações		1.883.999,65						1.693.407,94
Imóveis		0,00						0,00
Conta Corrente		4.332,50						5.297,25
Caixa 20-9		0,00						0,00
Banco do Brasil 10146-X		4.332,50						4.706,45
Banco do Brasil 6080-1		0,00						590,80
Banco do Brasil 10382-9		0,00						0,00
FINAL		1.888.332,15	132.535,29	-335.000,00	0,00	11.873,00	0,63%	1.698.705,19

ago/20

Aplicações	Cc vinculada	Financeiro Inicial	Aplicação	Resgate	Amortização	Rendimento	Rent. %	Total
BB IRF-M 1 TÍTULOS PÚBLICOS FIC RENDA FIXA PREVIDENCIÁRIO	Ag. 2204-7 cc 6080-1	453,34	335.277,59			94,76	0,23%	335.825,69
BB IRF-M 1 TÍTULOS PÚBLICOS FIC RENDA FIXA PREVIDENCIÁRIO	Ag. 2204-7 cc 10146-X	69.439,25		-11.600,00		62,24	0,23%	57.901,49
CAIXA BRASIL IDKA IPCA 2A TÍTULOS PÚBLICOS FI RENDA FIXA LP	Ag. 4475 cc 20-9	891.982,51				7.060,40	0,83%	899.042,91
BB IDKA 2 TÍTULOS PÚBLICOS FI RENDA FIXA PREVIDENCIÁRIO	Ag. 2204-7 cc 6080-1	384.333,74				2.637,01	0,81%	386.970,75
CAIXA BRASIL IRF-M 1 TÍTULOS PÚBLICOS FI RENDA FIXA	Ag. 4475 cc 20-9	347.199,10		-347.513,81		314,71	0,24%	0,00
Aplicações		1.693.407,94						1.679.740,84
Imóveis		0,00						0,00
Conta Corrente		5.297,25						1.635,42
Caixa 20-9		0,00						0,00
Banco do Brasil 10146-X		4.706,45						1.635,42
Banco do Brasil 6080-1		590,80						0,00
Banco do Brasil 10382-9		0,00						0,00
FINAL		1.698.705,19	335.277,59	-359.113,81	0,00	10.169,12	0,58%	1.681.376,26



**set/20**

Aplicações	Cc vinculada	Financeiro Inicial	Aplicação	Resgate	Amortização	Rendimento	Rent. %	Total
BB IRF-M 1 TÍTULOS PÚBLICOS FIC RENDA FIXA PREVIDENCIÁRIO	Ag. 2204-7 cc 6080-1	335.825,69	345.296,66	-250.000,00		173,43	0,04%	431.295,78
BB IRF-M 1 TÍTULOS PÚBLICOS FIC RENDA FIXA PREVIDENCIÁRIO	Ag. 2204-7 cc 10146-X	57.901,49		-21.250,00		32,85	0,04%	36.684,34
CAIXA BRASIL IDKA IPCA 2A TÍTULOS PÚBLICOS FI RENDA FIXA LP	Ag. 4475 cc 20-9	899.042,91		-500.000,00		2.879,37	0,04%	401.922,28
BB IDKA 2 TÍTULOS PÚBLICOS FI RENDA FIXA PREVIDENCIÁRIO	Ag. 2204-7 cc 6080-1	386.970,75	250.000,00			-631,38	0,11%	636.339,37
Aplicações		1.679.740,84						1.506.241,77
Imóveis		0,00						0,00
Conta Corrente		1.635,42						67.495,73
Caixa 20-9		0,00						0,00
Banco do Brasil 10146-X		1.635,42						350,72
Banco do Brasil 6080-1		0,00						67.145,01
Banco do Brasil 10382-9		0,00						0,00
<b>FINAL</b>		<b>1.681.376,26</b>	<b>595.296,66</b>	<b>-771.250,00</b>	<b>0,00</b>	<b>2.454,27</b>	<b>0,16%</b>	<b>1.573.737,50</b>

**out/20**

Aplicações	Cc vinculada	Financeiro Inicial	Aplicação	Resgate	Amortização	Rendimento	Rent. %	Total
BB IRF-M 1 TÍTULOS PÚBLICOS FIC RENDA FIXA PREVIDENCIÁRIO	Ag. 2204-7 cc 6080-1	431.295,78	157.370,77	-239.000,00		539,73	0,11%	350.206,28
BB IRF-M 1 TÍTULOS PÚBLICOS FIC RENDA FIXA PREVIDENCIÁRIO	Ag. 2204-7 cc 10146-X	36.684,34		-18.200,00		34,43	0,11%	18.518,77
CAIXA BRASIL IDKA IPCA 2A TÍTULOS PÚBLICOS FI RENDA FIXA LP	Ag. 4475 cc 20-9	401.922,28				614,05	0,15%	402.536,33
BB IDKA 2 TÍTULOS PÚBLICOS FI RENDA FIXA PREVIDENCIÁRIO	Ag. 2204-7 cc 6080-1	636.339,37				2.090,93	0,33%	638.430,30
Aplicações		1.506.241,77						1.409.691,68
Imóveis		0,00						0,00
Conta Corrente		67.495,73						60.907,07
Caixa 20-9		0,00						0,00
Banco do Brasil 10146-X		350,72						1.028,80
Banco do Brasil 6080-1		67.145,01						59.878,27
Banco do Brasil 10382-9		0,00						0,00
<b>FINAL</b>		<b>1.573.737,50</b>	<b>157.370,77</b>	<b>-257.200,00</b>	<b>0,00</b>	<b>3.279,14</b>	<b>0,19%</b>	<b>1.470.598,75</b>

nov/20

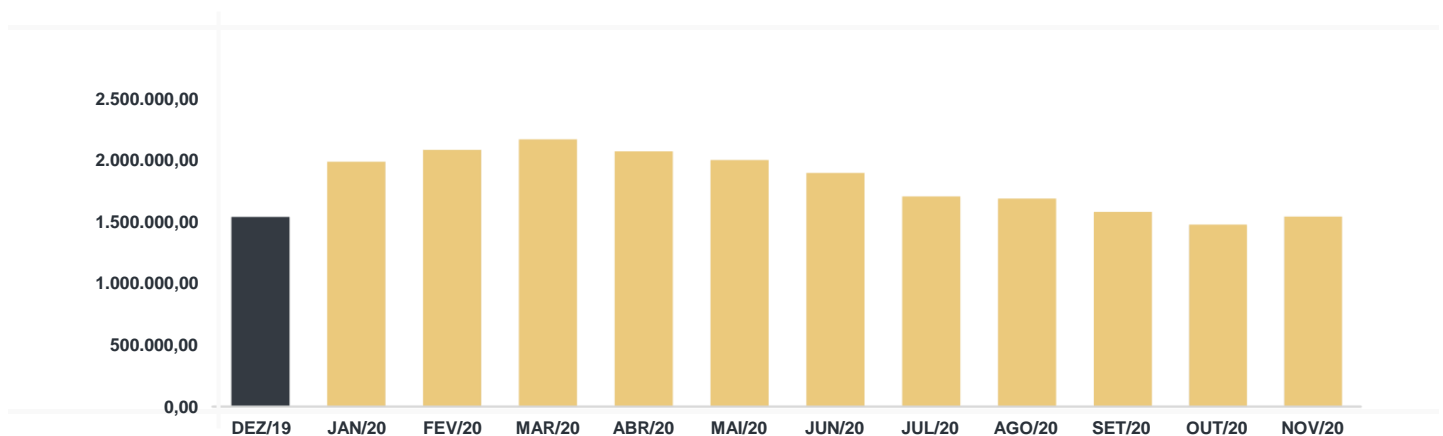
Aplicações	Cc vinculada	Financeiro Inicial	Aplicação	Resgate	Amortização	Rendimento	Rent. %	Total
BB IRF-M 1 TÍTULOS PÚBLICOS FIC RENDA FIXA PREVIDENCIÁRIO	Ag. 2204-7 cc 6080-1	350.206,28	379.287,88	-253.000,00		758,42	0,20%	477.252,58
BB IRF-M 1 TÍTULOS PÚBLICOS FIC RENDA FIXA PREVIDENCIÁRIO	Ag. 2204-7 cc 10146-X	18.518,77		-18.000,00		26,14	0,20%	544,91
CAIXA BRASIL IDKA IPCA 2A TÍTULOS PÚBLICOS FI RENDA FIXA LP	Ag. 4475 cc 20-9	402.536,33				4.902,51	1,22%	407.438,84
BB IDKA 2 TÍTULOS PÚBLICOS FI RENDA FIXA PREVIDENCIÁRIO	Ag. 2204-7 cc 6080-1	638.430,30				8.555,26	1,34%	646.985,56
Aplicações		1.409.691,68						1.532.221,89
Imóveis		0,00						0,00
Conta Corrente		60.907,07						3.344,52
Caixa 20-9		0,00						0,00
Banco do Brasil 10146-X		1.028,80						3.344,52
Banco do Brasil 6080-1		59.878,27						0,00
Banco do Brasil 10382-9		0,00						0,00
FINAL		1.470.598,75	379.287,88	-271.000,00	0,00	14.242,33	1,01%	1.535.566,41

O Instituto de Previdência dos Servidores Públicos de Jandaia encerrou o mês de Novembro com R\$ 1.535.566,41 em seu Patrimônio Líquido, representando um aumento de R\$ 64.967,66 com relação ao mês anterior e um aumento de R\$ 2.877,50 com relação ao exercício de 2020. Observando o histórico dos últimos doze meses, obteve um decréscimo de -2,12%.

## Evolução Patrimônio Líquido

<b>Saldo inicial do ano (31/12/2019)</b>	<b>Evolução nos últimos 12 meses</b>	<b>Evolução em 2020</b>
<b>R\$ 1.532.688,91</b>	<b>-2,12%</b>	<b>0,19%</b>

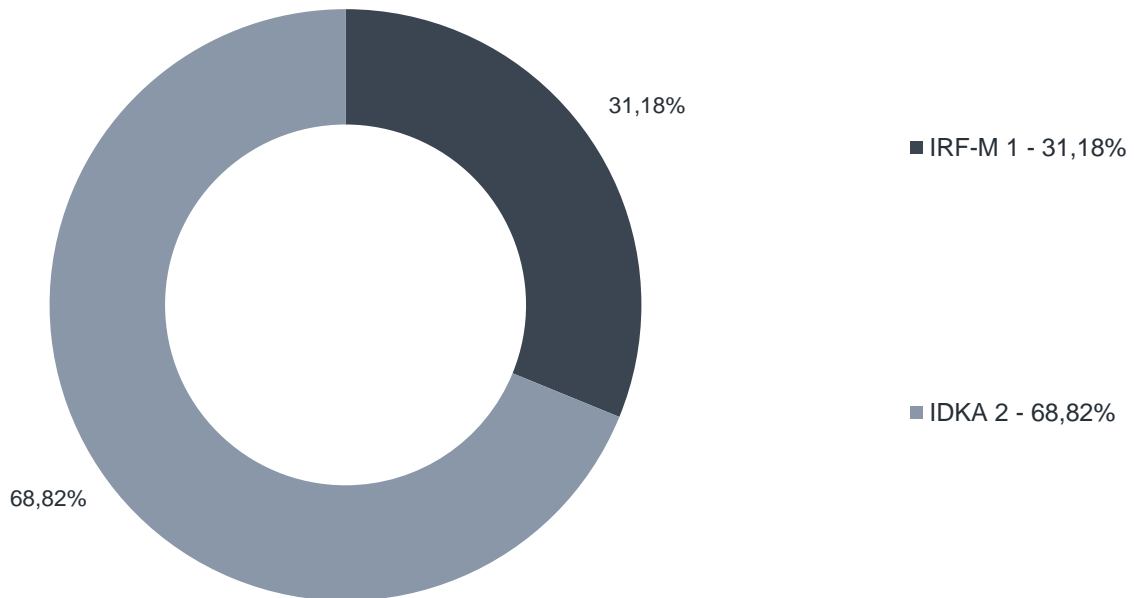
<b>Jan</b>	<b>1.979.213,42</b>	<b>Fev</b>	<b>2.075.188,34</b>	<b>Mar</b>	<b>2.160.305,20</b>	<b>Abr</b>	<b>2.063.097,88</b>
<b>Mai</b>	<b>1.992.868,18</b>	<b>Jun</b>	<b>1.888.332,15</b>	<b>Jul</b>	<b>1.698.705,19</b>	<b>Ago</b>	<b>1.681.376,26</b>
<b>Set</b>	<b>1.573.737,50</b>	<b>Out</b>	<b>1.470.598,75</b>	<b>Nov</b>	<b>1.535.566,41</b>	<b>Dez</b>	



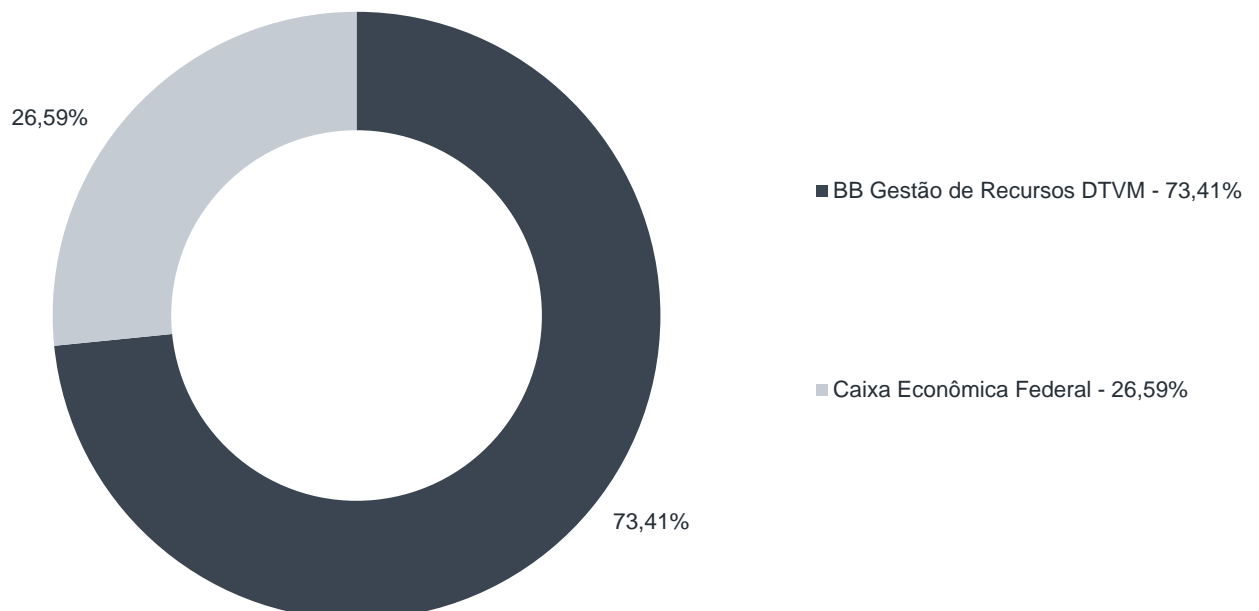
Durante o exercício de 2020, o Instituto de Previdência dos Servidores Públicos de Jandaia alocou seus recursos nos Fundos de Investimentos listados abaixo. É possível observar algumas de suas principais características técnicas como: gestão, taxa de administração, benchmark e período de liquidez para resgate.

Fundos	CNPJ	Gestão	Taxa de Administração	Benchmark	Resgate
BB IRF-M 1 TÍTULOS PÚBLICOS FIC RENDA FIXA PREVIDENCIÁRIO	11.328.882/0001-35	BB Gestão de Recursos DTVM	0,10%	IRF-M 1	D+0
CAIXA BRASIL IMA-B TÍTULOS PÚBLICOS FI RENDA FIXA LP	10.740.658/0001-93	Caixa Econômica Federal	0,20%	IMA-B	D+0
CAIXA BRASIL IDKA IPCA 2A TÍTULOS PÚBLICOS FI RENDA FIXA LP	14.386.926/0001-71	Caixa Econômica Federal	0,20%	IDKA 2	D+0
BB IDKA 2 TÍTULOS PÚBLICOS FI RENDA FIXA PREVIDENCIÁRIO	13.322.205/0001-35	BB Gestão de Recursos DTVM	0,20%	IDKA 2	D+1 du
CAIXA BRASIL IRF-M 1 TÍTULOS PÚBLICOS FI RENDA FIXA	10.740.670/0001-06	Caixa Econômica Federal	0,20%	IRF-M 1	D+0

### Distribuição por Indicador - Novembro de 2020



### Distribuição por Instituição - Novembro de 2020

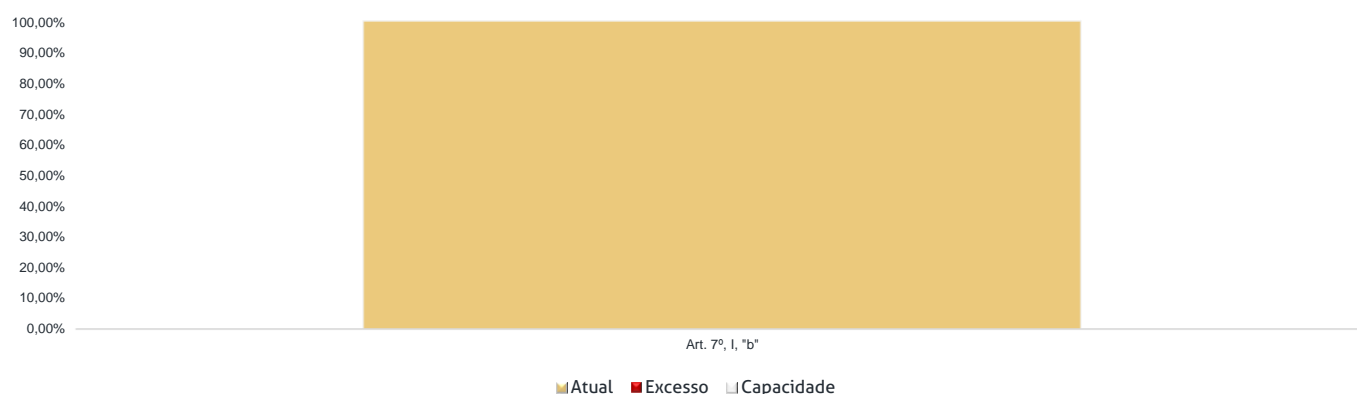


Os limites de alocação dos recursos do Instituto de Previdência dos Servidores Públicos de Jandaia seguem as diretrizes da Resolução CMN 3.922 de 25 de novembro de 2010, onde são classificados de acordo com o tipo de ativo e quando se tratando de fundos de investimento, de acordo com os ativos que compõem sua carteira. Sendo assim, o mesmo encontra-se devidamente enquadrado.

## Limites Resolução 3.922

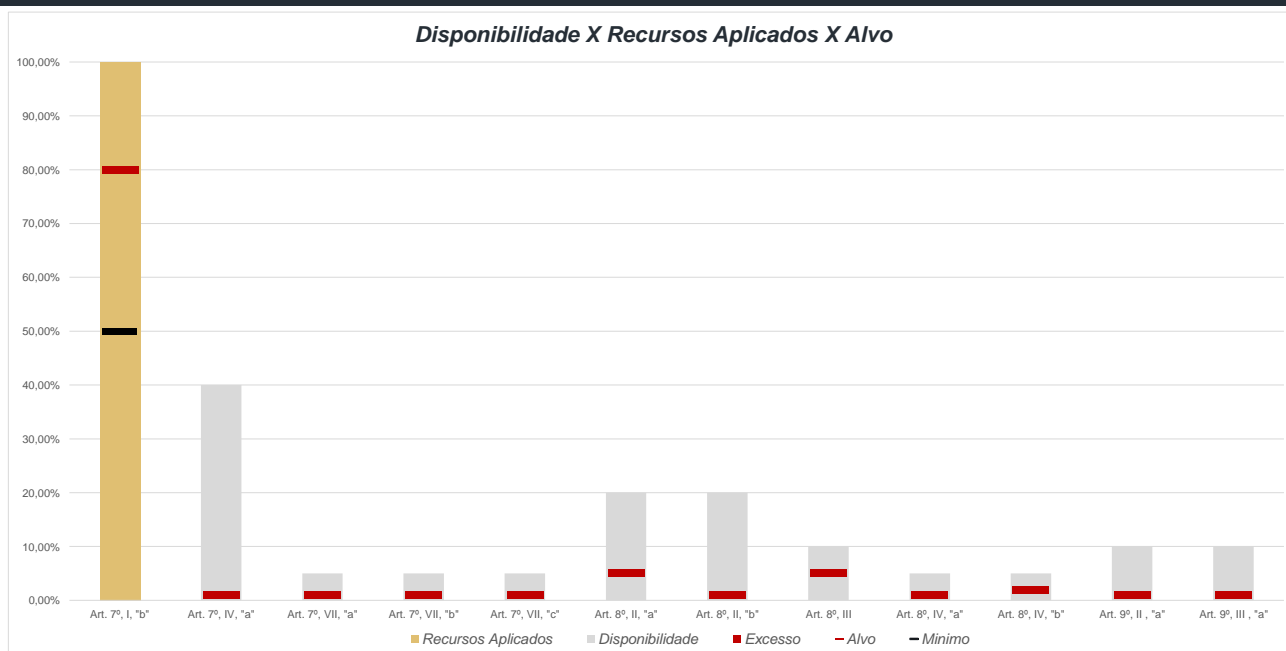
Fundos	Saldo no Mês	Limite do RPPS	Regularidade
<b>Renda Fixa</b>	<b>1.532.221,89</b>	<b>100,00%</b>	<b>100%</b>
<b>Art. 7º, I, "b" - FI (100% TPF) - IMA ou IDKA</b>	<b>1.532.221,89</b>	<b>100,00%</b>	<b>100%</b>
BB IRF-M 1 TÍTULOS PÚBLICOS FIC RENDA FIXA PREVIDENCIÁRIO	477.252,58	31,15%	
BB IRF-M 1 TÍTULOS PÚBLICOS FIC RENDA FIXA PREVIDENCIÁRIO	544,91	0,04%	
CAIXA BRASIL IDKA IPCA 2A TÍTULOS PÚBLICOS FI RENDA FIXA LP	407.438,84	26,59%	
BB IDKA 2 TÍTULOS PÚBLICOS FI RENDA FIXA PREVIDENCIÁRIO	646.985,56	42,23%	
<b>Aplicações</b>	<b>1.532.221,89</b>	<b>99,78%</b>	
<b>Conta Corrente</b>	<b>3.344,52</b>	<b>0,22%</b>	
<b>CARTEIRA</b>	<b>1.535.566,41</b>	<b>100,00%</b>	

## Disponibilidade 3.922



## Limites Resolução 3.922

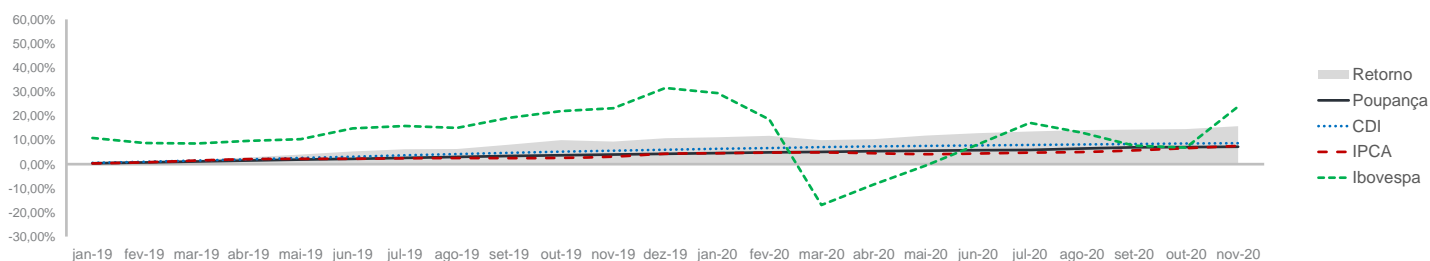
Fundos	Porcentagem do RPPS	Limite	Limite Individual	Política de Investimentos		
				Limite Mínimo	Alvo	Limite Máximo
<b>Renda Fixa</b>	<b>100,00%</b>	<b>100%</b>				
Art. 7º, I, "a" - Títulos Públicos Federais - SELIC	0,00%	100%	-	0%	0%	100%
Art. 7º, I, "b" - FI (100% TPF) - IMA ou IDKA	100,00%	100%	-	50%	80%	100%
Art. 7º, I, "c" - FI (100% TPF) - Bolsa de Valores	0,00%	100%	-	0%	0%	100%
Art. 7º, II - Compromissadas	0,00%	5%	-	0%	0%	5%
Art. 7º, III, "a" - FI Referenciado RF ou RF - IMA ou IDKA	0,00%	60%	20%	0%	0%	60%
Art. 7º, III, "b" - FI de Índices RF - IMA ou IDKA	0,00%	60%	20%	0%	0%	60%
Art. 7º, IV, "a" - FI Referenciado RF ou RF	0,00%	40%	20%	0%	1%	40%
Art. 7º, IV, "b" - FI de Índices RF	0,00%	40%	20%	0%	0%	40%
Art. 7º, V, "b" - LIG - Letras Imobiliárias Garantidas	0,00%	20%	250 mil	0%	0%	40%
Art. 7º, VI, "a" - CDB - Certificado de Depósito Bancário	0,00%	15%	250 mil	0%	0%	15%
Art. 7º, VI, "b" - Poupança	0,00%	15%	250 mil	0%	0%	15%
Art. 7º, VII, "a" - FIDC - Sênior	0,00%	5%	-	0%	1%	5%
Art. 7º, VII, "b" - FI Crédito Privado - Aberto	0,00%	5%	-	0%	1%	5%
Art. 7º, VII, "c" - FI Debêntures	0,00%	5%	-	0%	1%	5%
<b>Renda Variável e Investimentos Estruturados</b>	<b>0,00%</b>	<b>30%</b>				
Art. 8º, I, "a" - FI Renda Variável	0,00%	30%	20%	0%	0%	30%
Art. 8º, I, "b" - FI de Índices de Renda Variável	0,00%	30%	20%	0%	0%	30%
Art. 8º, II, "a" - FIA - Fundo de Ações	0,00%	20%	-	0%	5%	20%
Art. 8º, II, "b" - FI de Índices de Renda Variável	0,00%	20%	-	0%	1%	20%
Art. 8º, III - FI Multimercado - FIM	0,00%	10%	-	0%	5%	10%
Art. 8º, IV, "a" - FI em Participações - FIP	0,00%	5%	-	0%	1%	5%
Art. 8º, IV, "b" - FI Imobiliário - FII	0,00%	5%	-	0%	2%	5%
Art. 8º, IV, "c" - Mercado de Acesso	0,00%	5%	-	0%	0%	5%
<b>Investimento no Exterior</b>	<b>0,00%</b>	<b>10%</b>				
Art. 9º, I, "a" - Renda Fixa - Dívida Externa	0,00%	10%		0%	0%	10%
Art. 9º, II, "a" - Investimento no Exterior	0,00%	10%		0%	1%	10%
Art. 9º, III, "a" - Ações - BDR Nível I	0,00%	10%		0%	1%	10%
<b>Aplicações</b>	<b>99,78%</b>					
<b>Imóveis</b>	<b>0,00%</b>					
<b>Conta Corrente</b>	<b>0,22%</b>					
<b>Carteira</b>	<b>100,00%</b>					



Pode-se observar a rentabilidade dos principais índices do mercado financeiro que influenciam diretamente na rentabilidade dos ativos que o Instituto de Previdência dos Servidores Públicos de Jandaia aloca seus recursos. Também é possível verificar o histórico de rentabilidade dos fundos de investimentos da carteira.

## Indicadores

	IRF-M	IRF-M 1	CDI	IMA-B	IDKA 2	Poupança	IPCA	Ibovespa	Dólar	Selic	IPCA + 6%
2019	12,03%	6,76%	5,95%	22,94%	11,82%	4,33%	4,31%	31,58%	4,02%	4,50%	10,56%
dez-19	0,62%	0,42%	0,37%	2,01%	1,20%	0,29%	1,15%	6,85%	-4,58%	4,50%	1,64%
jan-20	0,88%	0,44%	0,38%	0,26%	0,54%	0,26%	0,21%	-1,63%	5,92%	4,50%	0,70%
fev-20	0,65%	0,38%	0,29%	0,45%	0,69%	0,26%	0,25%	-8,43%	5,37%	4,25%	0,74%
mar-20	-0,11%	0,60%	0,34%	-6,97%	-1,21%	0,24%	0,07%	-29,90%	15,56%	3,75%	0,56%
abr-20	1,15%	0,45%	0,28%	1,31%	0,57%	0,22%	-0,31%	10,25%	4,39%	3,75%	0,18%
mai-20	1,42%	0,42%	0,24%	1,52%	1,75%	0,22%	-0,38%	8,57%	-0,01%	3,00%	0,10%
jun-20	0,79%	0,28%	0,21%	2,05%	0,99%	0,17%	0,26%	8,76%	0,92%	2,25%	0,75%
jul-20	1,08%	0,24%	0,19%	4,39%	0,94%	0,13%	0,36%	8,27%	-4,98%	2,25%	0,85%
ago-20	-0,75%	0,12%	0,16%	-1,80%	1,03%	0,50%	0,24%	-3,44%	5,15%	2,00%	0,73%
set-20	-0,56%	0,15%	0,16%	-1,51%	0,02%	0,50%	0,64%	-4,80%	3,10%	2,00%	1,13%
out-20	-0,33%	0,16%	0,16%	0,21%	0,04%	0,12%	0,86%	-0,69%	2,32%	2,00%	1,35%
nov-20	0,36%	0,23%	0,15%	2,00%	1,25%	0,12%	0,89%	15,90%	-7,63%	2,00%	1,38%
12 meses	5,30%	3,96%	2,97%	3,52%	8,06%	3,06%	4,31%	0,61%	26,22%	-	10,57%
2020	4,65%	3,52%	2,58%	1,48%	6,77%	2,76%	3,13%	-5,83%	32,28%	2,00%	8,78%



## Rentabilidade

### Fundos

	2019	12 meses	set/20	out/20	nov/20	2020
<b>Renda Fixa</b>						
Art. 7º, I, "b" - FI (100% TPF) - IMA ou IDKA						
BB IRF-M 1 TÍTULOS PÚBLICOS FIC RENDA FIXA PREVIDENCIÁRIO	6,49%	3,56%	0,04%	0,11%	0,20%	3,15%
CAIXA BRASIL IDKA IPCA 2A TÍTULOS PÚBLICOS FI RENDA FIXA LP	11,19%	7,44%	0,04%	0,15%	1,22%	6,28%
BB IDKA 2 TÍTULOS PÚBLICOS FI RENDA FIXA PREVIDENCIÁRIO	11,20%	7,52%	0,11%	0,33%	1,34%	6,29%

## Setor Externo

Os mercados globais apresentaram movimentos históricos de apreciação no mês, impulsionados principalmente pelos resultados dos testes de algumas das principais vacinas em desenvolvimento e pelo resultado das eleições americanas. Desdobramentos negativos quanto à situação atual da pandemia e dados econômicos marginalmente mais fracos em diversos países foram colocados em segundo plano e não atrapalharam o desempenho dos ativos de risco.

Em relação às vacinas, a eficácia foi acima das expectativas para a Pfizer e Moderna, enquanto ainda restam incertezas quanto ao real desempenho da candidata da AstraZeneca. Assim, o resultado das duas primeiras candidatas tende a facilitar a aprovação pelos órgãos reguladores. É provável que uma parcela relevante da população dos países dos principais blocos econômicos esteja vacinada até meados do ano que vem, possibilitando o processo de normalização das atividades econômicas.



Quanto à eleição, foi confirmada a vitória do candidato Democrata Joe Biden para a Presidência dos EUA. Com isso, espera-se maior previsibilidade na política externa americana. As primeiras indicações para os principais cargos da nova administração, como a da ex-presidente do FED Janet Yellen para o Tesouro, são sinais positivos de moderação do presidente eleito.

Quanto à situação atual da pandemia, os novos casos seguiram em trajetória de alta nos Estados Unidos durante boa parte do mês, o que fez com que diversos estados adotassem mais medidas pontuais de contenção. Na Europa, após a adoção de medidas relativamente rígidas de restrição à mobilidade, o número de novos casos de Covid-19 apresentou desaceleração, possibilitando o início do relaxamento em países como a França e a Inglaterra.



Nos países onde foram necessárias medidas mais duras, os dados econômicos apresentaram alguma desaceleração, mas espera-se que retomem a tendência de recuperação conforme as restrições são relaxadas novamente.

## Brasil

No Brasil, os mercados também tiveram ganhos relevantes, em linha com o cenário global. Um dos principais assuntos continuou sendo o comportamento da inflação, que novamente surpreendeu o mercado. Essa aceleração na margem tem levado a revisões altistas nas expectativas de inflação do mercado para o horizonte relevante de política monetária. Apesar disso, o enorme hiato do produto, no cenário básico de respeito ao Teto de Gastos, tende a limitar as pressões altistas nos componentes sensíveis ao ciclo econômico e deve manter a inflação controlada. No cenário político, o resultado do segundo turno das eleições municipais apontou para uma vitória

dos partidos de centro. Com a passagem do evento, a discussão política deverá migrar para a agenda pós-pandemia, com o congresso retomando pautas que foram postas em segundo plano, como, por exemplo, a PEC Emergencial.



Apesar da pressão política e dos ruídos na comunicação, a piora nos casos de coronavírus não parece ser suficiente para causar a prorrogação dos benefícios emergenciais de acordo com as indicações mais recentes do Executivo. Dessa forma, aumenta-se a probabilidade do cumprimento do Teto de Gastos nos próximos anos.

## Mercado

O Ibovespa terminou o mês de novembro com valorização de 15,90%, aos 108.993 pontos. No ano acumula perda de -5,84%.

O CDI teve rentabilidade de +0,15% no mês, com acumulado de +3,01% em 12 meses. Pela cotação do Banco Central, Ptax 800, o dólar desvalorizou 7,63%, cotado a R\$ 5,3317.

O IRF-M 1 apresentou variação de 0,23%, com acumulado de 4,01% nos últimos 12 meses. O IMA-B variou 2,00% no mês, com acumulado de -3,65% em 12 meses e, por fim, o IDKA IPCA 2A rendeu +1,25% no mês, com acumulado de 8,02% nos últimos 12 meses.

*Reider Fonseca Leuzoto*  
SETE CAPITAL CONSULTORIA LTDA.  
CNPJ: 14.057.808/0001-10