

*Relatório de  
Investimentos  
**Agosto de 2020***



*Instituto de Previdência dos  
Servidores Públicos de Jandaia*

## Ficha Cadastral Agosto de 2020

### Dados do Ente Federativo

Ente Federativo	<b>Prefeitura Municipal de Jandaia</b>
CNPJ	<b>02.879.138/0001-38</b>
Endereço	<b>Av. JK de Oliveira</b>
E-mail	<b>pref.jandaia.go@gmail.com</b>
Telefone	<b>64- 3563 2005</b>
Prefeito	<b>Milena Pereira Lopes Moura</b>
Início da Gestão	<b>01/01/2017</b>
E-mail	<b>milenaplopes@hotmail.com</b>

### Dados da Unidade Gestora do RPPS do Município de Jandaia

Unidade Gestora	<b>Instituto de Previdência dos Servidores Públicos de Jandaia</b>
Nome Fantasia	<b>IPASJAN</b>
CNPJ	<b>05.168.149/0001-06</b>
Endereço	<b>Av. J K de Oliveira</b>
CEP	<b>75950-000</b>
Telefone	<b>64-35631007</b>
E-mail	

Representante Legal	<b>Aparecida de Fátima Vieira Guimarães</b>	Gestor de Recursos	<b>Aparecida de Fátima Vieira Guimarães</b>
Cargo	<b>Gestor</b>	Cargo	<b>Gestor</b>
Início da Gestão	<b>01/01/2017</b>	Início da Gestão	<b>01/01/2017</b>
E-mail		E-mail	
Telefone		Telefone	
Certificação	<b>APIMEC CGRPPS</b>	Certificação	<b>APIMEC CGRPPS</b>
Validade	<b>26/07/2023</b>	Validade	<b>26/07/2023</b>

### Membros da Unidade Gestora do RPPS do Município de Jandaia

#### Colegiado Deliberativo

#### Conselho de Fiscalização

#### Comitê de Investimentos

Marina Pereira Lopes

Solange Leal Vieira

Lucas Leite Vilela Bastos

Lucimara Alves de Oliveira

Carlos Alberto Gomes Moura

Elisângela Teles de Oliveira

Beatriz Gomes Pereira

Jovane Peres dos Santos

Valdivina Modesto da Silva

Verita Moura de Jesus

### Atenção!

Qualquer alteração dos dados cadastrais como Prefeito, Gestor e membros dos Conselhos e Comitê, devem nos solicitar a Ficha Cadastral através do e-mail [relatorio@setecapitalrpps.com.br](mailto:relatorio@setecapitalrpps.com.br) aos cuidados da Equipe do Backoffice ou ligar no (62) 3924-6211 / (62) 3773-1606 e falar com a equipe do Backoffice.

## Com quem falar na Consultoria?

**Departamento Backoffice | e-mail: [relatorio@setecapitalrpps.com.br](mailto:relatorio@setecapitalrpps.com.br) | (62) 3924-6211**

**Assuntos: Relatórios, APR, ATA's, DAIR e Declaração de Veracidade**

Responsável depto.: Alexandre Veiga Tel Ramal.: (62) 3773-1605  
Responsável pelo RPPS: Daniel Moreira Tel Ramal.: (62) 3773-1606

**Departamento de Investimentos | e-mail: [comercial@setecapitalrpps.com.br](mailto:comercial@setecapitalrpps.com.br) | (62) 3924-6211**

**Assunto: Orientação de Aplicação e Resgate, Notificações e Diligência, Análises de Carteiras e Fundos de Investimentos e Cenário Macro Econômico**

Responsável Téc.: Reiter Peixoto Tel Ramal.: (62) 3773-1634  
Consultor Interno: Beatriz Tel Ramal.: (62) 3773-1630

**Departamento Financeiro | e-mail: [financeiro@setecapitalrpps.com.br](mailto:financeiro@setecapitalrpps.com.br) | (62) 3924-6211**

**Assunto: Emissão de NF e Boletos e Agendamento de Reuniões presenciais**

Responsável: Keity Tel Ramal.: (62) 3773-1618

**Departamento Compliance | e-mail: [compliance@setecapitalrpps.com.br](mailto:compliance@setecapitalrpps.com.br) | (62) 3924-6211**

**Assunto: Controle Interno de Normas e Condutas interno e externo**

Responsável: Thales Tel Ramal.: (62) 3773-1620

**Departamento Licitação e Contratos | e-mail: [licitacao@setecapitalrpps.com.br](mailto:licitacao@setecapitalrpps.com.br) | (62) 3924-6211**

**Assunto: Licitações, Documentos da empresa, sócios e demais e formalização de contratos**

Responsável: Daniella Nielsen Tel Ramal.: (62) 3773-1614

**Departamento Serviço Atendimento ao Cliente - SAC | e-mail: [contato@setecapitalrpps.com.br](mailto:contato@setecapitalrpps.com.br) | (62) 3924-6211**

**Assunto: Atendimento ao Cliente**

Responsável: Viviane Vieira Tel Ramal.: (62) 3773-1632

**Departamento Educacional | e-mail: [contato@jornadaeducacional.com.br](mailto:contato@jornadaeducacional.com.br) | (62) 3924-6211**

**Assunto: Cursos de Capacitação**

Responsável: Viviane Vieira Tel Ramal.: (62) 3773-1632  
Responsável: Amanda Rocha Tel Ramal.: (62) 3773-1633

Abaixo é demonstrado a rentabilidade mensal e acumulada da carteira de investimentos, assim como o retorno financeiro. O Instituto de Previdência dos Servidores Públicos de Jandaia obteve no mês de agosto um retorno de R\$ 10.169,12, equivalente a 0,58%. Assim, no ano de 2020 acumulou-se um retorno de R\$ 56.597,91 representando uma rentabilidade de 3,11%

## Relatório de Risco:

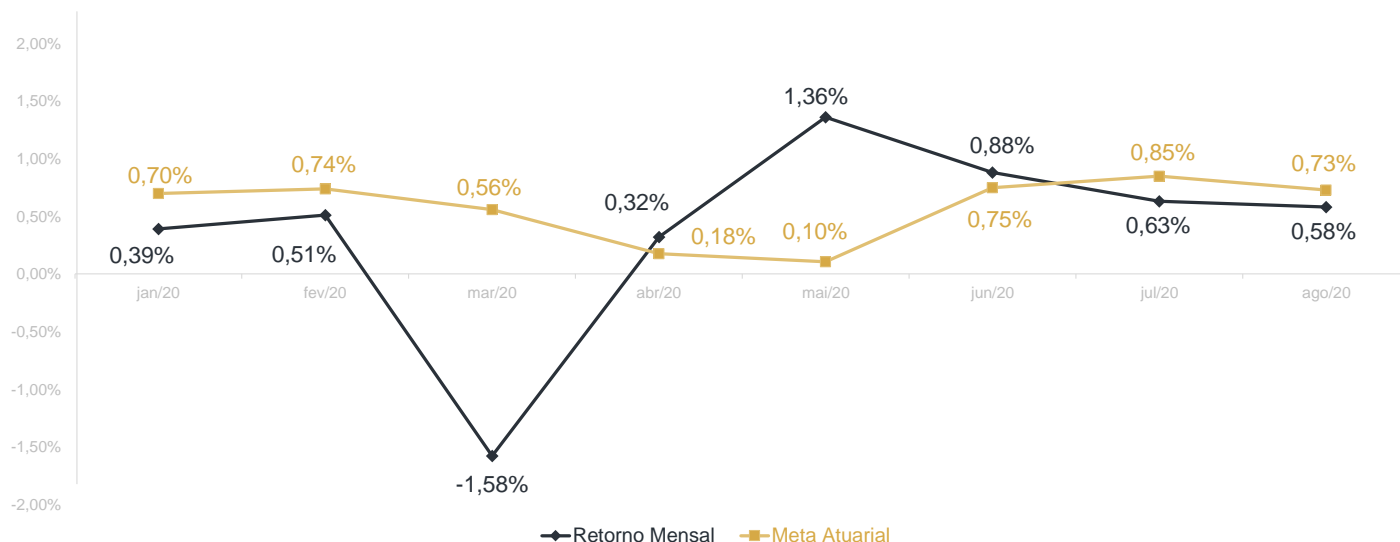
### Performance Absoluta

	jan-20	fev-20	mar-20	abr-20	mai-20	jun-20
Carteira	0,39%	0,51%	-1,58%	0,32%	1,36%	0,88%
Retorno Financeiro	5.966,22	10.898,60	-35.273,14	8.706,16	27.254,58	17.003,37
Meta Atuarial	0,70%	0,74%	0,56%	0,18%	0,10%	0,75%

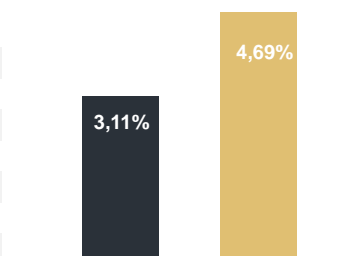
	jul-20	ago-20	set-20	out-20	nov-20	dez-20
Carteira	0,63%	0,58%				
Retorno Financeiro	11.873,00	10.169,12				
Meta Atuarial	0,85%	0,73%				

### Retorno Mensal X Meta Atuarial Mensal

**Meta  
IPCA + 6%**



Estatística	Consolidado - 2020			
Meses acima da Meta Atuarial:	3	Carteira	3,11%	
Meses abaixo da Meta Atuarial:	5	Retorno	R\$ 56.597,91	
Retorno Mensal Máximo	1,36%	mai-20	Meta	4,69%
Retorno Mensal Médio	0,39%		Meta Atuarial	IPCA + 6%
Retorno Mensal Mínimo	-1,58%	mar-20	Retorno 2019	R\$178.892,60
			Retorno 2018	R\$124.024,63
			Retorno 2017	R\$308.203,30
			Retorno 2016	R\$239.003,71



No extrato consolidado é exibido o detalhamento da carteira de investimentos do Instituto de Previdência dos Servidores Públicos de Jandaia durante o exercício de 2020, assim como suas movimentações e realocações do período. No mês de agosto observou-se o total de R\$ 335.277,59 em aplicações e o total de -R\$ 359.113,81 em resgates.

## Extrato Consolidado

Jandaia

Agosto de 2020

jan/20

Aplicações	Cc vinculada	Financeiro Inicial	Aplicação	Resgate	Amortização	Rendimento	Rent. %	Total
BB IRF-M 1 TÍTULOS PÚBLICOS FIC RENDA FIXA PREVIDENCIÁRIO	Ag. 2204-7 cc 6080-1	219.885,05	337.837,70	-300.000,00		1.080,58	0,42%	258.803,33
BB IRF-M 1 TÍTULOS PÚBLICOS FIC RENDA FIXA PREVIDENCIÁRIO	Ag. 2204-7 cc 10146-X	6.074,27	86.000,00	-600,00		107,55	0,42%	91.581,82
CAIXA BRASIL IMA-B TÍTULOS PÚBLICOS FI RENDA FIXA LP	Ag. 4475 cc 20-9	359.680,69				887,19	0,25%	360.567,88
CAIXA BRASIL IDKA IPCA 2A TÍTULOS PÚBLICOS FI RENDA FIXA LP	Ag. 4475 cc 20-9	857.882,14				3.921,84	0,46%	861.803,98
BB IDKA 2 TÍTULOS PÚBLICOS FI RENDA FIXA PREVIDENCIÁRIO	Ag. 2204-7 cc 6080-1	0,00	403.000,00			-30,94	0,38%	402.969,06
Aplicações		1.443.522,15						1.975.726,07
Imóveis		0,00						0,00
Conta Corrente		89.166,76						3.487,35
Caixa 20-9		0,00						0,00
Banco do Brasil 10146-X		2.977,63						592,99
Banco do Brasil 6080-1		86.189,13						2.894,36
Banco do Brasil 10382-9		0,00						0,00
Final		1.532.688,91	826.837,70	-300.600,00	0,00	5.966,22	0,39%	1.979.213,42

fev/20

Aplicações	Cc vinculada	Financeiro Inicial	Aplicação	Resgate	Amortização	Rendimento	Rent. %	Total
BB IRF-M 1 TÍTULOS PÚBLICOS FIC RENDA FIXA PREVIDENCIÁRIO	Ag. 2204-7 cc 6080-1	258.803,33	317.772,00	-231.500,00		1.299,07	0,35%	346.374,40
BB IRF-M 1 TÍTULOS PÚBLICOS FIC RENDA FIXA PREVIDENCIÁRIO	Ag. 2204-7 cc 10146-X	91.581,82		-21.000,00		302,21	0,35%	70.884,03
CAIXA BRASIL IMA-B TÍTULOS PÚBLICOS FI RENDA FIXA LP	Ag. 4475 cc 20-9	360.567,88				1.582,62	0,44%	362.150,50
CAIXA BRASIL IDKA IPCA 2A TÍTULOS PÚBLICOS FI RENDA FIXA LP	Ag. 4475 cc 20-9	861.803,98				5.183,37	0,60%	866.987,35
BB IDKA 2 TÍTULOS PÚBLICOS FI RENDA FIXA PREVIDENCIÁRIO	Ag. 2204-7 cc 6080-1	402.969,06				2.531,33	0,63%	405.500,39
Aplicações		1.975.726,07						2.051.896,67
Imóveis		0,00						0,00
Conta Corrente		3.487,35						23.291,67
Caixa 20-9		0,00						0,00
Banco do Brasil 10146-X		592,99						683,41
Banco do Brasil 6080-1		2.894,36						22.608,26
Banco do Brasil 10382-9		0,00						0,00
FINAL		1.979.213,42	317.772,00	-252.500,00	0,00	10.898,60	0,51%	2.075.188,34

**mar/20**

Aplicações	Cc vinculada	Financeiro Inicial	Aplicação	Resgate	Amortização	Rendimento	Rent. %	Total
BB IRF-M 1 TÍTULOS PÚBLICOS FIC RENDA FIXA PREVIDENCIÁRIO	Ag. 2204-7 cc 6080-1	346.374,40	324.982,82	-200.000,00		3.168,16	0,60%	474.525,38
BB IRF-M 1 TÍTULOS PÚBLICOS FIC RENDA FIXA PREVIDENCIÁRIO	Ag. 2204-7 cc 10146-X	70.884,03		-19.500,00		386,27	0,60%	51.770,30
CAIXA BRASIL IMA-B TÍTULOS PÚBLICOS FI RENDA FIXA LP	Ag. 4475 cc 20-9	362.150,50		-341.881,40		-20.269,10	-7,10%	0,00
CAIXA BRASIL IDKA IPCA 2A TÍTULOS PÚBLICOS FI RENDA FIXA LP	Ag. 4475 cc 20-9	866.987,35				-12.603,32	-1,45%	854.384,03
BB IDKA 2 TÍTULOS PÚBLICOS FI RENDA FIXA PREVIDENCIÁRIO	Ag. 2204-7 cc 6080-1	405.500,39				-6.742,04	-1,66%	398.758,35
CAIXA BRASIL IRF-M 1 TÍTULOS PÚBLICOS FI RENDA FIXA	Ag. 4475 cc 20-9	0,00	341.844,90			786,89	0,59%	342.631,79
Aplicações		2.051.896,67						2.122.069,85
Imóveis		0,00						0,00
Conta Corrente		23.291,67						38.235,35
Caixa 20-9		0,00						0,00
Banco do Brasil 10146-X		683,41						1.027,85
Banco do Brasil 6080-1		22.608,26						37.207,50
Banco do Brasil 10382-9		0,00						0,00
<b>FINAL</b>		<b>2.075.188,34</b>	<b>666.827,72</b>	<b>-561.381,40</b>	<b>0,00</b>	<b>-35.273,14</b>	<b>-1,58%</b>	<b>2.160.305,20</b>

**abr/20**

Aplicações	Cc vinculada	Financeiro Inicial	Aplicação	Resgate	Amortização	Rendimento	Rent. %	Total
BB IRF-M 1 TÍTULOS PÚBLICOS FIC RENDA FIXA PREVIDENCIÁRIO	Ag. 2204-7 cc 6080-1	474.525,38	37.207,50	-254.000,00		2.079,74	0,41%	259.812,62
BB IRF-M 1 TÍTULOS PÚBLICOS FIC RENDA FIXA PREVIDENCIÁRIO	Ag. 2204-7 cc 10146-X	51.770,30		-17.000,00		213,10	0,41%	34.983,40
CAIXA BRASIL IDKA IPCA 2A TÍTULOS PÚBLICOS FI RENDA FIXA LP	Ag. 4475 cc 20-9	854.384,03				3.638,06	0,43%	858.022,09
BB IDKA 2 TÍTULOS PÚBLICOS FI RENDA FIXA PREVIDENCIÁRIO	Ag. 2204-7 cc 6080-1	398.758,35				1.290,80	0,32%	400.049,15
CAIXA BRASIL IRF-M 1 TÍTULOS PÚBLICOS FI RENDA FIXA	Ag. 4475 cc 20-9	342.631,79				1.484,46	0,43%	344.116,25
Aplicações		2.122.069,85						1.896.983,51
Imóveis		0,00						0,00
Conta Corrente		38.235,35						166.114,37
Caixa 20-9		0,00						0,00
Banco do Brasil 10146-X		1.027,85						697,66
Banco do Brasil 6080-1		37.207,50						165.416,71
Banco do Brasil 10382-9		0,00						0,00
<b>FINAL</b>		<b>2.160.305,20</b>	<b>37.207,50</b>	<b>-271.000,00</b>	<b>0,00</b>	<b>8.706,16</b>	<b>0,32%</b>	<b>2.063.097,88</b>

**mai/20**

Aplicações	Cc vinculada	Financeiro Inicial	Aplicação	Resgate	Amortização	Rendimento	Rent. %	Total
BB IRF-M 1 TÍTULOS PÚBLICOS FIC RENDA FIXA PREVIDENCIÁRIO	Ag. 2204-7 cc 6080-1	259.812,62	257.080,14	-245.000,00		1.437,42	0,39%	273.330,18
BB IRF-M 1 TÍTULOS PÚBLICOS FIC RENDA FIXA PREVIDENCIÁRIO	Ag. 2204-7 cc 10146-X	34.983,40		-15.800,00		112,48	0,39%	19.295,88
CAIXA BRASIL IDKA IPCA 2A TÍTULOS PÚBLICOS FI RENDA FIXA LP	Ag. 4475 cc 20-9	858.022,09				16.348,86	1,91%	874.370,95
BB IDKA 2 TÍTULOS PÚBLICOS FI RENDA FIXA PREVIDENCIÁRIO	Ag. 2204-7 cc 6080-1	400.049,15				8.003,39	2,00%	408.052,54
CAIXA BRASIL IRF-M 1 TÍTULOS PÚBLICOS FI RENDA FIXA	Ag. 4475 cc 20-9	344.116,25				1.352,43	0,39%	345.468,68
Aplicações		1.896.983,51						1.920.518,23
Imóveis		0,00						0,00
Conta Corrente		166.114,37						72.349,95
Caixa 20-9		0,00						0,00
Banco do Brasil 10146-X		697,66						3.036,14
Banco do Brasil 6080-1		165.416,71						69.313,81
Banco do Brasil 10382-9		0,00						0,00
<b>FINAL</b>		<b>2.063.097,88</b>	<b>257.080,14</b>	<b>-260.800,00</b>	<b>0,00</b>	<b>27.254,58</b>	<b>1,36%</b>	<b>1.992.868,18</b>

**jun/20**

Aplicações	Cc vinculada	Financeiro Inicial	Aplicação	Resgate	Amortização	Rendimento	Rent. %	Total
BB IRF-M 1 TÍTULOS PÚBLICOS FIC RENDA FIXA PREVIDENCIÁRIO	Ag. 2204-7 cc 6080-1	273.330,18	230.478,05	-269.000,00		839,08	0,26%	235.647,31
BB IRF-M 1 TÍTULOS PÚBLICOS FIC RENDA FIXA PREVIDENCIÁRIO	Ag. 2204-7 cc 10146-X	19.295,88		-15.000,00		42,76	0,26%	4.338,64
CAIXA BRASIL IDKA IPCA 2A TÍTULOS PÚBLICOS FI RENDA FIXA LP	Ag. 4475 cc 20-9	874.370,95				10.276,29	1,18%	884.647,24
BB IDKA 2 TÍTULOS PÚBLICOS FI RENDA FIXA PREVIDENCIÁRIO	Ag. 2204-7 cc 6080-1	408.052,54				4.949,73	1,21%	413.002,27
CAIXA BRASIL IRF-M 1 TÍTULOS PÚBLICOS FI RENDA FIXA	Ag. 4475 cc 20-9	345.468,68				895,51	0,26%	346.364,19
Aplicações		1.920.518,23						1.883.999,65
Imóveis		0,00						0,00
Conta Corrente		72.349,95						4.332,50
Caixa 20-9		0,00						0,00
Banco do Brasil 10146-X		3.036,14						4.332,50
Banco do Brasil 6080-1		69.313,81						0,00
Banco do Brasil 10382-9		0,00						0,00
<b>FINAL</b>		<b>1.992.868,18</b>	<b>230.478,05</b>	<b>-284.000,00</b>	<b>0,00</b>	<b>17.003,37</b>	<b>0,88%</b>	<b>1.888.332,15</b>

jul/20

Aplicações	Cc vinculada	Financeiro Inicial	Aplicação	Resgate	Amortização	Rendimento	Rent. %	Total
BB IRF-M 1 TÍTULOS PÚBLICOS FIC RENDA FIXA PREVIDENCIÁRIO	Ag. 2204-7 cc 6080-1	235.647,31	67.535,29	-303.000,00		270,74	0,23%	453,34
BB IRF-M 1 TÍTULOS PÚBLICOS FIC RENDA FIXA PREVIDENCIÁRIO	Ag. 2204-7 cc 10146-X	4.338,64	65.000,00			100,61	0,23%	69.439,25
CAIXA BRASIL IDKA IPCA 2A TÍTULOS PÚBLICOS FI RENDA FIXA LP	Ag. 4475 cc 20-9	884.647,24				7.335,27	0,83%	891.982,51
BB IDKA 2 TÍTULOS PÚBLICOS FI RENDA FIXA PREVIDENCIÁRIO	Ag. 2204-7 cc 6080-1	413.002,27		-32.000,00		3.331,47	0,81%	384.333,74
CAIXA BRASIL IRF-M 1 TÍTULOS PÚBLICOS FI RENDA FIXA	Ag. 4475 cc 20-9	346.364,19				834,91	0,24%	347.199,10
Aplicações		1.883.999,65						1.693.407,94
Imóveis		0,00						0,00
Conta Corrente		4.332,50						5.297,25
Caixa 20-9		0,00						0,00
Banco do Brasil 10146-X		4.332,50						4.706,45
Banco do Brasil 6080-1		0,00						590,80
Banco do Brasil 10382-9		0,00						0,00
FINAL		1.888.332,15	132.535,29	-335.000,00	0,00	11.873,00	0,63%	1.698.705,19

ago/20

Aplicações	Cc vinculada	Financeiro Inicial	Aplicação	Resgate	Amortização	Rendimento	Rent. %	Total
BB IRF-M 1 TÍTULOS PÚBLICOS FIC RENDA FIXA PREVIDENCIÁRIO	Ag. 2204-7 cc 6080-1	453,34	335.277,59			94,76	0,23%	335.825,69
BB IRF-M 1 TÍTULOS PÚBLICOS FIC RENDA FIXA PREVIDENCIÁRIO	Ag. 2204-7 cc 10146-X	69.439,25		-11.600,00		62,24	0,23%	57.901,49
CAIXA BRASIL IDKA IPCA 2A TÍTULOS PÚBLICOS FI RENDA FIXA LP	Ag. 4475 cc 20-9	891.982,51				7.060,40	0,83%	899.042,91
BB IDKA 2 TÍTULOS PÚBLICOS FI RENDA FIXA PREVIDENCIÁRIO	Ag. 2204-7 cc 6080-1	384.333,74				2.637,01	0,81%	386.970,75
CAIXA BRASIL IRF-M 1 TÍTULOS PÚBLICOS FI RENDA FIXA	Ag. 4475 cc 20-9	347.199,10		-347.513,81		314,71	0,24%	0,00
Aplicações		1.693.407,94						1.679.740,84
Imóveis		0,00						0,00
Conta Corrente		5.297,25						1.635,42
Caixa 20-9		0,00						0,00
Banco do Brasil 10146-X		4.706,45						1.635,42
Banco do Brasil 6080-1		590,80						0,00
Banco do Brasil 10382-9		0,00						0,00
FINAL		1.698.705,19	335.277,59	-359.113,81	0,00	10.169,12	0,58%	1.681.376,26

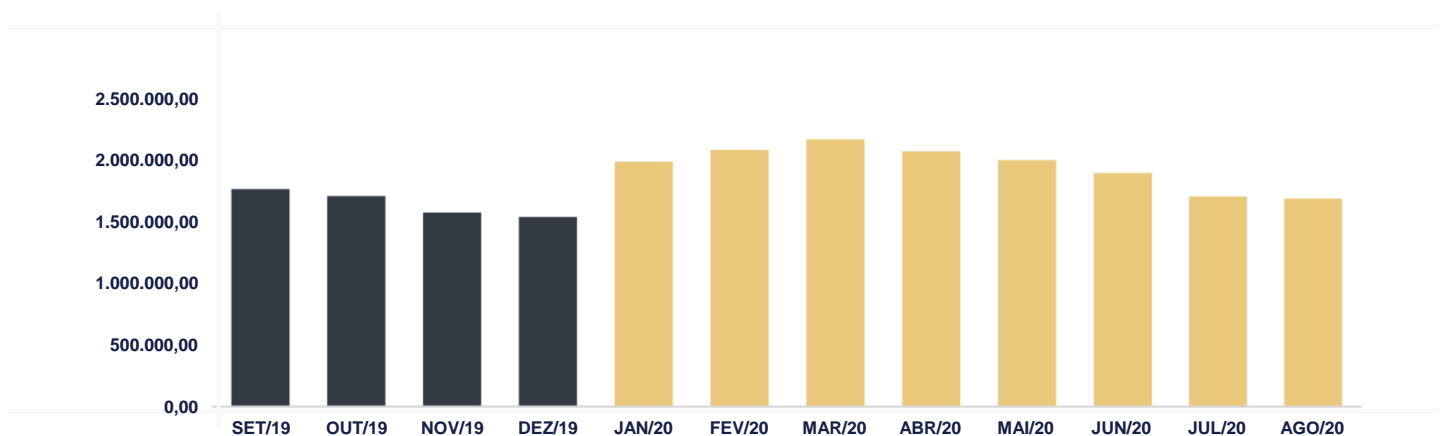


O Instituto de Previdência dos Servidores Públicos de Jandaia encerrou o mês de Agosto com R\$ 1.681.376,26 em seu Patrimônio Líquido, representando uma desvalorização de -R\$ 17.328,93 com relação ao mês anterior e um aumento de R\$ 148.687,35 com relação ao exercício de 2020. Observando o histórico dos últimos doze meses, obteve um decréscimo de -3,71%.

## Evolução Patrimônio Líquido

<b>Saldo inicial do ano (31/12/2019)</b>	<b>Evolução nos últimos 12 meses</b>	<b>Evolução em 2020</b>
<b>R\$ 1.532.688,91</b>	<b>-3,71%</b>	<b>9,70%</b>

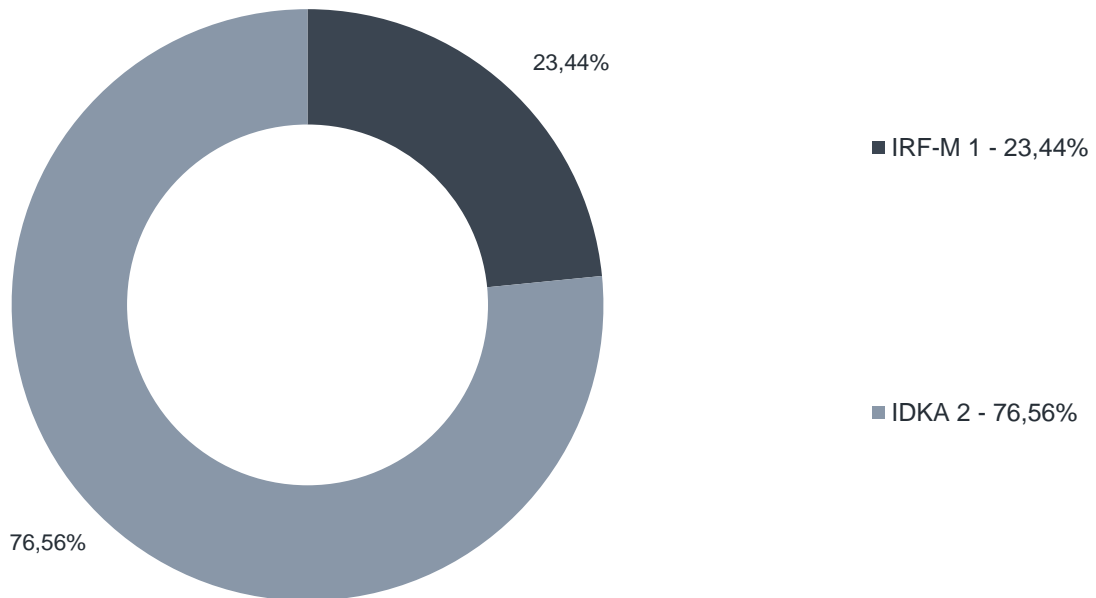
<b>Jan</b>	<b>1.979.213,42</b>	<b>Fev</b>	<b>2.075.188,34</b>	<b>Mar</b>	<b>2.160.305,20</b>	<b>Abr</b>	<b>2.063.097,88</b>
<b>Mai</b>	<b>1.992.868,18</b>	<b>Jun</b>	<b>1.888.332,15</b>	<b>Jul</b>	<b>1.698.705,19</b>	<b>Ago</b>	<b>1.681.376,26</b>
<b>Set</b>		<b>Out</b>		<b>Nov</b>		<b>Dez</b>	



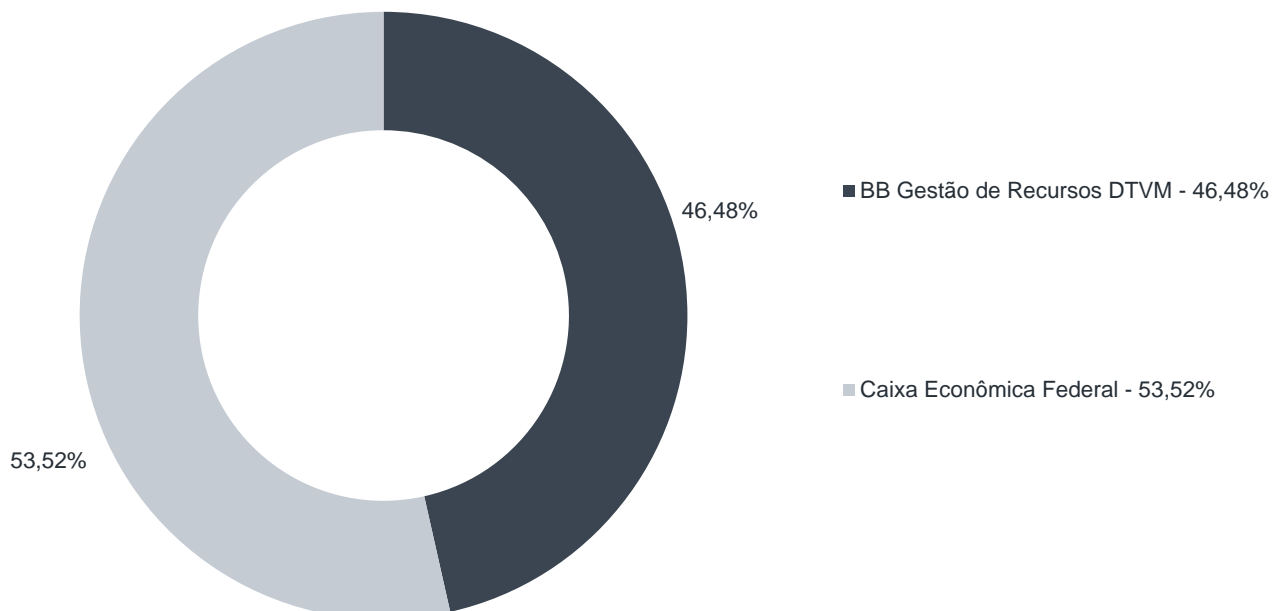
Durante o exercício de 2020, o Instituto de Previdência dos Servidores Públicos de Jandaia alocou seus recursos nos Fundos de Investimentos listados abaixo. É possível observar algumas de suas principais características técnicas como: gestão, taxa de administração, benchmark e período de liquidez para resgate.

Fundos	CNPJ	Gestão	Taxa de Administração	Benchmark	Resgate
BB IRF-M 1 TÍTULOS PÚBLICOS FIC RENDA FIXA PREVIDENCIÁRIO	11.328.882/0001-35	BB Gestão de Recursos DTVM	0,10%	IRF-M 1	D+0
CAIXA BRASIL IMA-B TÍTULOS PÚBLICOS FI RENDA FIXA LP	10.740.658/0001-93	Caixa Econômica Federal	0,20%	IMA-B	D+0
CAIXA BRASIL IDKA IPCA 2A TÍTULOS PÚBLICOS FI RENDA FIXA LP	14.386.926/0001-71	Caixa Econômica Federal	0,20%	IDKA 2	D+0
BB IDKA 2 TÍTULOS PÚBLICOS FI RENDA FIXA PREVIDENCIÁRIO	13.322.205/0001-35	BB Gestão de Recursos DTVM	0,20%	IDKA 2	D+1 du
CAIXA BRASIL IRF-M 1 TÍTULOS PÚBLICOS FI RENDA FIXA	10.740.670/0001-06	Caixa Econômica Federal	0,20%	IRF-M 1	D+0

### Distribuição por Indicador - Agosto de 2020



### Distribuição por Instituição - Agosto de 2020

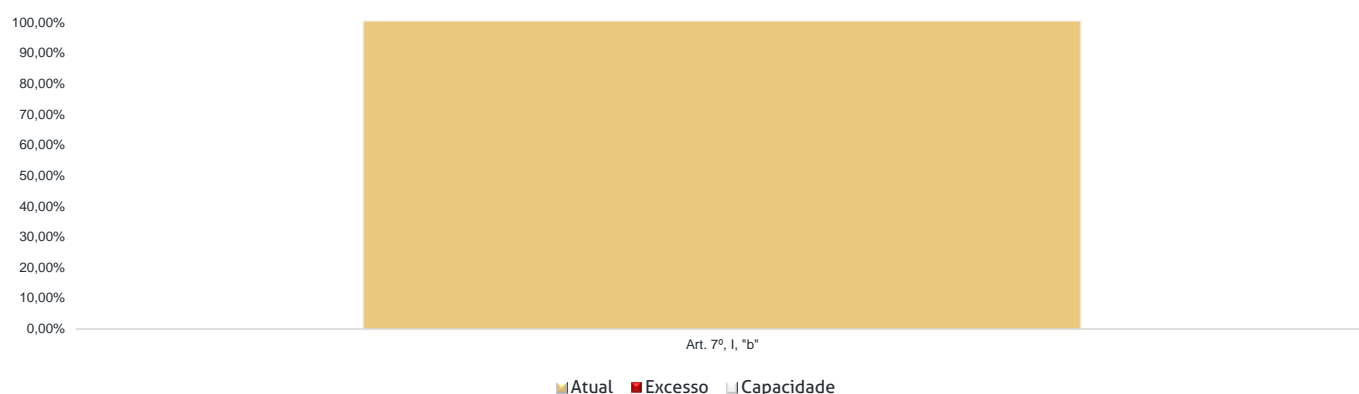


Os limites de alocação dos recursos do Instituto de Previdência dos Servidores Públicos de Jandaia seguem as diretrizes da Resolução CMN 3.922 de 25 de novembro de 2010, onde são classificados de acordo com o tipo de ativo e quando se tratando de fundos de investimento, de acordo com os ativos que compõem sua carteira. Sendo assim, o mesmo encontra-se devidamente enquadrado.

## Limites Resolução 3.922

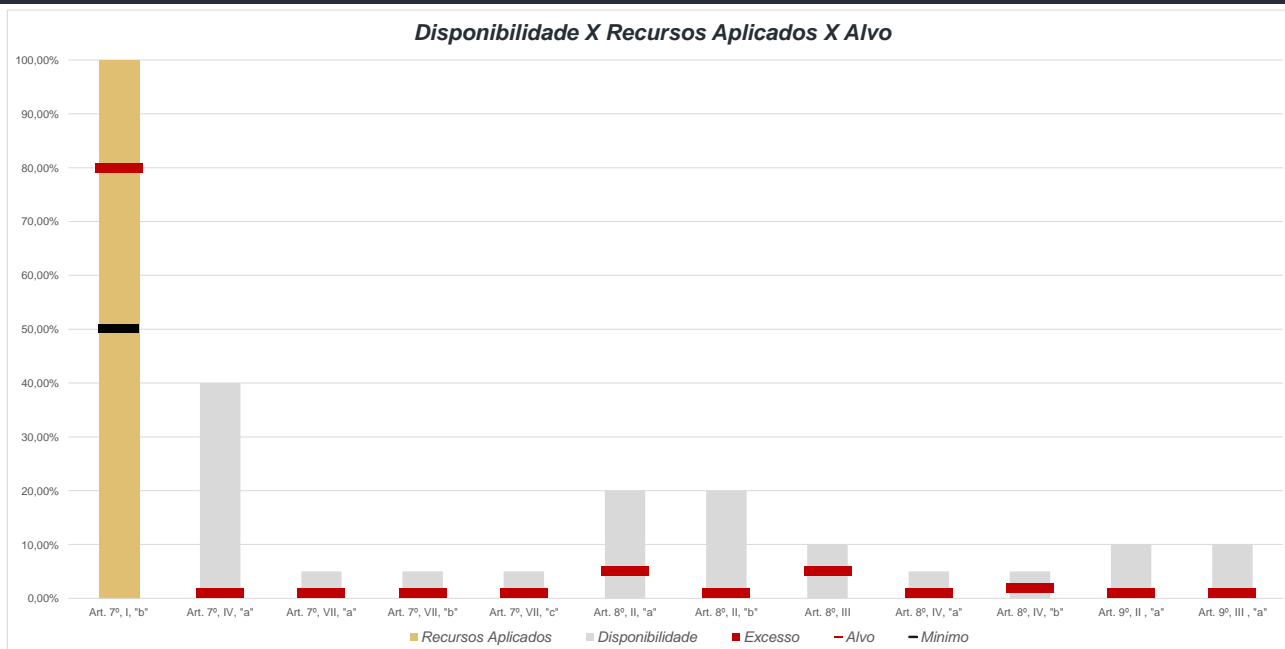
Fundos	Saldo no Mês	Limite do RPPS	Regularidade
<b>Renda Fixa</b>	<b>1.679.740,84</b>	<b>100,00%</b>	<b>100%</b>
<b>Art. 7º, I, "b" - FI (100% TPF) - IMA ou IDKA</b>	<b>1.679.740,84</b>	<b>100,00%</b>	<b>100%</b>
BB IRF-M 1 TÍTULOS PÚBLICOS FIC RENDA FIXA PREVIDENCIÁRIO	335.825,69	19,99%	
BB IRF-M 1 TÍTULOS PÚBLICOS FIC RENDA FIXA PREVIDENCIÁRIO	57.901,49	3,45%	
CAIXA BRASIL IDKA IPCA 2A TÍTULOS PÚBLICOS FI RENDA FIXA LP	899.042,91	53,52%	
BB IDKA 2 TÍTULOS PÚBLICOS FI RENDA FIXA PREVIDENCIÁRIO	386.970,75	23,04%	
<b>Aplicações</b>	<b>1.679.740,84</b>	<b>99,90%</b>	
<b>Conta Corrente</b>	<b>1.635,42</b>	<b>0,10%</b>	
<b>CARTEIRA</b>	<b>1.681.376,26</b>	<b>100,00%</b>	

## Disponibilidade 3.922



## Limites Resolução 3.922

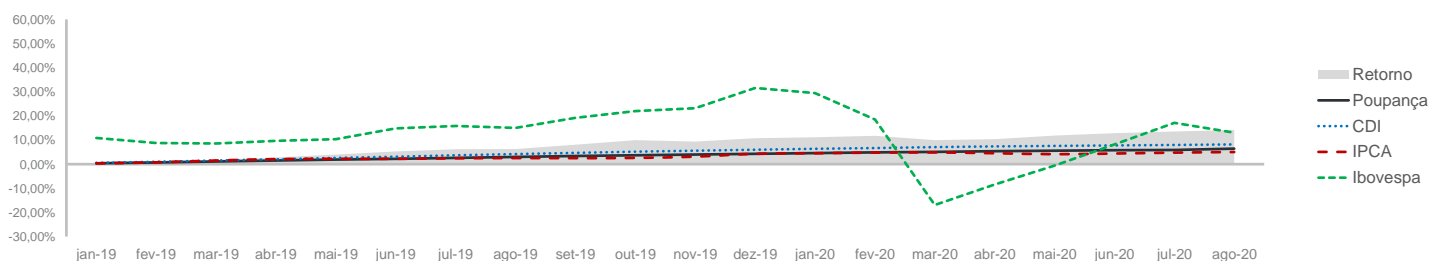
Fundos	Porcentagem do RPPS	Limite	Limite Individual	Política de Investimentos		
				Limite Mínimo	Alvo	Limite Máximo
<b>Renda Fixa</b>	<b>100,00%</b>	<b>100%</b>				
Art. 7º, I, "a" - Títulos Públicos Federais - SELIC	0,00%	100%	-	0%	0%	100%
Art. 7º, I, "b" - FI (100% TPF) - IMA ou IDKA	100,00%	100%	-	50%	80%	100%
Art. 7º, I, "c" - FI (100% TPF) - Bolsa de Valores	0,00%	100%	-	0%	0%	100%
Art. 7º, II - Compromissadas	0,00%	5%	-	0%	0%	5%
Art. 7º, III, "a" - FI Referenciado RF ou RF - IMA ou IDKA	0,00%	60%	20%	0%	0%	60%
Art. 7º, III, "b" - FI de Índices RF - IMA ou IDKA	0,00%	60%	20%	0%	0%	60%
Art. 7º, IV, "a" - FI Referenciado RF ou RF	0,00%	40%	20%	0%	1%	40%
Art. 7º, IV, "b" - FI de Índices RF	0,00%	40%	20%	0%	0%	40%
Art. 7º, V, "b" - LIG - Letras Imobiliárias Garantidas	0,00%	20%	250 mil	0%	0%	40%
Art. 7º, VI, "a" - CDB - Certificado de Depósito Bancário	0,00%	15%	250 mil	0%	0%	15%
Art. 7º, VI, "b" - Poupança	0,00%	15%	250 mil	0%	0%	15%
Art. 7º, VII, "a" - FIDC - Sênior	0,00%	5%	-	0%	1%	5%
Art. 7º, VII, "b" - FI Crédito Privado - Aberto	0,00%	5%	-	0%	1%	5%
Art. 7º, VII, "c" - FI Debêntures	0,00%	5%	-	0%	1%	5%
<b>Renda Variável e Investimentos Estruturados</b>	<b>0,00%</b>	<b>30%</b>				
Art. 8º, I, "a" - FI Renda Variável	0,00%	30%	20%	0%	0%	30%
Art. 8º, I, "b" - FI de Índices de Renda Variável	0,00%	30%	20%	0%	0%	30%
Art. 8º, II, "a" - FIA - Fundo de Ações	0,00%	20%	-	0%	5%	20%
Art. 8º, II, "b" - FI de Índices de Renda Variável	0,00%	20%	-	0%	1%	20%
Art. 8º, III - FI Multimercado - FIM	0,00%	10%	-	0%	5%	10%
Art. 8º, IV, "a" - FI em Participações - FIP	0,00%	5%	-	0%	1%	5%
Art. 8º, IV, "b" - FI Imobiliário - FII	0,00%	5%	-	0%	2%	5%
Art. 8º, IV, "c" - Mercado de Acesso	0,00%	5%	-	0%	0%	5%
<b>Investimento no Exterior</b>	<b>0,00%</b>	<b>10%</b>				
Art. 9º, I, "a" - Renda Fixa - Dívida Externa	0,00%	10%		0%	0%	10%
Art. 9º, II, "a" - Investimento no Exterior	0,00%	10%		0%	1%	10%
Art. 9º, III, "a" - Ações - BDR Nível I	0,00%	10%		0%	1%	10%
<b>Aplicações</b>	<b>99,90%</b>					
<b>Imóveis</b>	<b>0,00%</b>					
<b>Conta Corrente</b>	<b>0,10%</b>					
<b>Carteira</b>	<b>100,00%</b>					



Pode-se observar a rentabilidade dos principais índices do mercado financeiro que influenciam diretamente na rentabilidade dos ativos que o Instituto de Previdência dos Servidores Públicos de Jandaia aloca seus recursos. Também é possível verificar o histórico de rentabilidade dos fundos de investimentos da carteira.

## Indicadores

	IRF-M	IRF-M 1	CDI	IMA-B	IDKA 2	Poupança	IPCA	Ibovespa	Dólar	Selic	IPCA + 6%
2019	12,03%	6,76%	5,95%	22,94%	11,82%	4,33%	4,31%	31,58%	4,02%	4,50%	10,56%
set-19	1,44%	0,64%	0,46%	2,86%	1,60%	0,34%	-0,04%	3,57%	0,63%	5,50%	0,45%
out-19	1,70%	0,62%	0,48%	3,36%	1,23%	0,34%	0,10%	2,36%	-3,85%	5,00%	0,59%
nov-19	-0,46%	0,33%	0,38%	-2,45%	0,01%	0,32%	0,51%	0,95%	5,49%	5,00%	1,00%
dez-19	0,62%	0,42%	0,37%	2,01%	1,20%	0,29%	1,15%	6,85%	-4,58%	4,50%	1,64%
jan-20	0,88%	0,44%	0,38%	0,26%	0,54%	0,26%	0,21%	-1,63%	5,92%	4,50%	0,70%
fev-20	0,65%	0,38%	0,29%	0,45%	0,69%	0,26%	0,25%	-8,43%	5,37%	4,25%	0,74%
mar-20	-0,11%	0,60%	0,34%	-6,97%	-1,21%	0,24%	0,07%	-29,90%	15,56%	3,75%	0,56%
abr-20	1,15%	0,45%	0,28%	1,31%	0,57%	0,22%	-0,31%	10,25%	4,39%	3,75%	0,18%
mai-20	1,42%	0,42%	0,24%	1,52%	1,75%	0,22%	-0,38%	8,57%	-0,01%	3,00%	0,10%
jun-20	0,79%	0,28%	0,21%	2,05%	0,99%	0,17%	0,26%	8,76%	0,92%	2,25%	0,75%
jul-20	1,08%	0,24%	0,19%	4,39%	0,94%	0,13%	0,36%	8,27%	-4,98%	2,25%	0,85%
ago-20	-0,75%	0,12%	0,16%	-1,80%	1,03%	0,50%	0,24%	-3,44%	5,15%	2,00%	0,73%
12 meses	8,70%	5,05%	3,85%	6,64%	9,72%	3,33%	2,44%	-1,74%	32,21%	-	8,58%
2020	5,20%	2,96%	2,11%	0,81%	5,39%	2,02%	0,70%	-14,07%	35,74%	2,00%	4,69%



## Rentabilidade

### Fundos

	2019	12 meses	jun/20	jul/20	ago/20	2020
<b>Renda Fixa</b>						
Art. 7º, I, "b" - FI (100% TPF) - IMA ou IDKA						
BB IRF-M 1 TÍTULOS PÚBLICOS FIC RENDA FIXA PREVIDENCIÁRIO	6,49%	4,77%	0,26%	0,23%	0,09%	2,78%
CAIXA BRASIL IDKA IPCA 2A TÍTULOS PÚBLICOS FI RENDA FIXA LP	11,19%	8,84%	1,18%	0,83%	0,79%	4,80%
BB IDKA 2 TÍTULOS PÚBLICOS FI RENDA FIXA PREVIDENCIÁRIO	11,20%	8,67%	1,21%	0,81%	0,69%	4,43%

## Setor Externo

Os mercados globais ampliaram movimentos de alta ao longo de agosto com uma distinção na performance de ativos de países desenvolvidos e emergentes. A forte apreciação dos mercados acionários e das moedas dos países desenvolvidos contrastou com movimentos mais modestos dos emergentes.



A evolução da pandemia, o desenvolvimento dos tratamentos, a recuperação da atividade global e a continuação dos estímulos fiscais e monetários seguem como os principais determinantes dos mercados.

Quanto à evolução da pandemia, após uma aceleração ao longo de várias semanas, o número de novos casos de Covid-19 nos Estados Unidos fez o pico ainda no mês de julho e apresentou melhora significativa ao longo de agosto. Como consequência, houve retomada econômica. Os mercados passaram a avaliar que a continuidade do crescimento depende de um maior controle da doença.

Quanto aos tratamentos, as notícias continuaram em tom positivo. Os resultados da fase 3 das principais vacinas em teste foram animadores, o desenvolvimento dessas vacinas possibilitaria o início da vacinação ainda este ano.

Em relação aos estímulos econômicos, o destaque foi a conclusão da revisão da estratégia de política monetária do Fed, que passou a ser mais flexível nas metas de inflação,

permitindo inflação média mais próxima de 2% ao longo de um período não especificado. O Fed indicou que buscará uma inflação moderadamente acima de 2% após períodos em que a inflação fique abaixo deste valor e um mercado de trabalho aquecido não mais será condição suficiente para um aperto monetário.

Com relação aos estímulos fiscais, a estagnação do processo de negociação no congresso americano sobre o novo pacote é um risco para a recuperação na atividade e merece acompanhamento.

## Brasil

A performance dos ativos brasileiros em agosto foi pior do que a de pares e a volatilidade foi dominada por desdobramentos políticos locais. No mês, o Copom reduziu a taxa Selic em 25 pontos percentuais, incluindo o ano de 2022 em seu horizonte de projeção de política monetária e indicando uma propensão maior a encerrar o ciclo de afrouxamento monetário.



No aspecto político, após o mês de julho sinalizar que as reformas haviam ganhado tração, o foco da discussão política voltou a ser o aumento de gastos, que juntamente com ruídos políticos relacionados ao reajuste de funcionários públicos e à saída de membros da equipe econômica, o mercado voltou a se questionar sobre a permanência e a força de Paulo Guedes no governo.

Após reações negativas do mercado, o poder executivo

voltou a reafirmar seu compromisso com o equilíbrio fiscal e com a agenda de reformas.

## Mercado

O Ibovespa terminou o mês de agosto com desvalorização de 3,44%, aos 99.369 pontos. No ano acumula perde de -14,07%.



O CDI teve rentabilidade de +0,16% no mês, com acumulado de +3,86% em 12 meses. Pela cotação do Banco Central, Ptax 800, o dólar valorizou 5,15%, cotado a R\$ 5,4811.

O IRF-M 1 apresentou variação de 0,12%, com acumulado de 5,06% nos últimos 12 meses. O IMA-B variou -1,80% no mês, com acumulado de 6,64% em 12 meses e, por fim, o IDKa IPCA 2A rendeu +1,03% no mês, com acumulado de 9,71% nos últimos 12 meses.

*Reider Fonseca Pinheiro*

SETE CAPITAL CONSULTORIA LTDA.  
CNPJ: 14.057.808/0001-10