

*Relatório de  
Investimentos*  
**Setembro de 2020**



*Instituto de Previdência dos  
Servidores Públicos de Jandaia*

## Ficha Cadastral Setembro de 2020

### Dados do Ente Federativo

Ente Federativo	<b>Prefeitura Municipal de Jandaia</b>
CNPJ	<b>02.879.138/0001-38</b>
Endereço	<b>Av. JK de Oliveira</b>
E-mail	<b>pref.jandaia.go@gmail.com</b>
Telefone	<b>64- 3563 2005</b>
Prefeito	<b>Milena Pereira Lopes Moura</b>
Início da Gestão	<b>01/01/2017</b>
E-mail	<b>milenaplopes@hotmail.com</b>

### Dados da Unidade Gestora do RPPS do Município de Jandaia

Unidade Gestora	<b>Instituto de Previdência dos Servidores Públicos de Jandaia</b>
Nome Fantasia	<b>IPASJAN</b>
CNPJ	<b>05.168.149/0001-06</b>
Endereço	<b>Av. J K de Oliveira</b>
CEP	<b>75950-000</b>
Telefone	<b>64-35631007</b>
E-mail	

Representante Legal	<b>Aparecida de Fátima Vieira Guimarães</b>	Gestor de Recursos	<b>Aparecida de Fátima Vieira Guimarães</b>
Cargo	<b>Gestor</b>	Cargo	<b>Gestor</b>
Início da Gestão	<b>01/01/2017</b>	Início da Gestão	<b>01/01/2017</b>
E-mail		E-mail	
Telefone		Telefone	
Certificação	<b>APIMEC CGRPPS</b>	Certificação	<b>APIMEC CGRPPS</b>
Validade	<b>26/07/2023</b>	Validade	<b>26/07/2023</b>

### Membros da Unidade Gestora do RPPS do Município de Jandaia

#### Colegiado Deliberativo

#### Conselho de Fiscalização

#### Comitê de Investimentos

Marina Pereira Lopes

Solange Leal Vieira

Lucas Leite Vilela Bastos

Lucimara Alves de Oliveira

Carlos Alberto Gomes Moura

Elisângela Teles de Oliveira

Beatriz Gomes Pereira

Jovane Peres dos Santos

Valdivina Modesto da Silva

Verita Moura de Jesus

### Atenção!

Qualquer alteração dos dados cadastrais como Prefeito, Gestor e membros dos Conselhos e Comitê, devem nos solicitar a Ficha Cadastral através do e-mail [relatorio@setecapitalrpps.com.br](mailto:relatorio@setecapitalrpps.com.br) aos cuidados da Equipe do Backoffice ou ligar no (62) 3924-6211 / (62) 3773-1606 e falar com a equipe do Backoffice.

## Com quem falar na Consultoria?

**Departamento Backoffice | e-mail: [relatorio@setecapitalrpps.com.br](mailto:relatorio@setecapitalrpps.com.br) | (62) 3924-6211**

**Assuntos: Relatórios, APR, ATA's, DAIR e Declaração de Veracidade**

Responsável depto.: Alexandre Veiga Tel Ramal.: (62) 3773-1605  
Responsável pelo RPPS: Daniel Moreira Tel Ramal.: (62) 3773-1606

**Departamento de Investimentos | e-mail: [comercial@setecapitalrpps.com.br](mailto:comercial@setecapitalrpps.com.br) | (62) 3924-6211**

**Assunto: Orientação de Aplicação e Resgate, Notificações e Diligência, Análises de Carteiras e Fundos de Investimentos e Cenário Macro Econômico**

Responsável Téc.: Reiter Peixoto Tel Ramal.: (62) 3773-1634  
Consultor Interno: Beatriz Tel Ramal.: (62) 3773-1630

**Departamento Financeiro | e-mail: [financeiro@setecapitalrpps.com.br](mailto:financeiro@setecapitalrpps.com.br) | (62) 3924-6211**

**Assunto: Emissão de NF e Boletos e Agendamento de Reuniões presenciais**

Responsável: Keity Tel Ramal.: (62) 3773-1618

**Departamento Compliance | e-mail: [compliance@setecapitalrpps.com.br](mailto:compliance@setecapitalrpps.com.br) | (62) 3924-6211**

**Assunto: Controle Interno de Normas e Condutas interno e externo**

Responsável: Thales Tel Ramal.: (62) 3773-1620

**Departamento Licitação e Contratos | e-mail: [licitacao@setecapitalrpps.com.br](mailto:licitacao@setecapitalrpps.com.br) | (62) 3924-6211**

**Assunto: Licitações, Documentos da empresa, sócios e demais e formalização de contratos**

Responsável: Daniella Nielsen Tel Ramal.: (62) 3773-1614

**Departamento Serviço Atendimento ao Cliente - SAC | e-mail: [contato@setecapitalrpps.com.br](mailto:contato@setecapitalrpps.com.br) | (62) 3924-6211**

**Assunto: Atendimento ao Cliente**

Responsável: Viviane Vieira Tel Ramal.: (62) 3773-1632

**Departamento Educacional | e-mail: [contato@jornadaeducacional.com.br](mailto:contato@jornadaeducacional.com.br) | (62) 3924-6211**

**Assunto: Cursos de Capacitação**

Responsável: Viviane Vieira Tel Ramal.: (62) 3773-1632  
Responsável: Amanda Rocha Tel Ramal.: (62) 3773-1633

Abaixo é demonstrado a rentabilidade mensal e acumulada da carteira de investimentos, assim como o retorno financeiro. O Instituto de Previdência dos Servidores Públicos de Jandaia obteve no mês de setembro um retorno de R\$ 2.454,27, equivalente a 0,16%. Assim, no ano de 2020 acumulou-se um retorno de R\$ 59.052,18 representando uma rentabilidade de 3,27%

## Relatório de Risco:

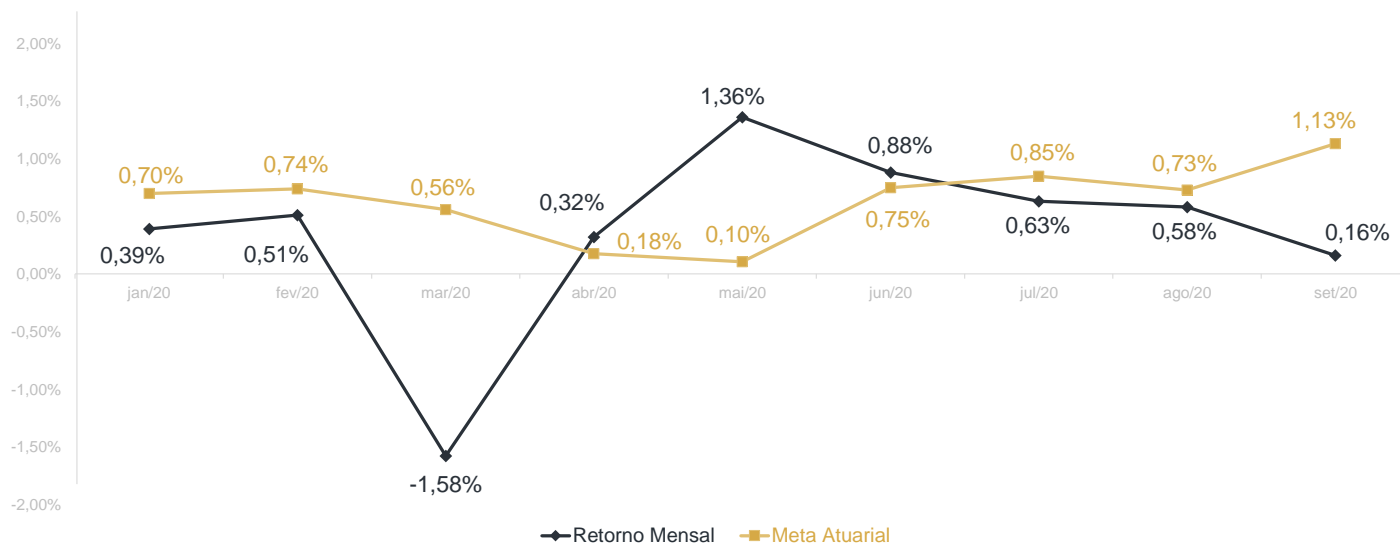
### Performance Absoluta

	jan-20	fev-20	mar-20	abr-20	mai-20	jun-20
Carteira	0,39%	0,51%	-1,58%	0,32%	1,36%	0,88%
Retorno Financeiro	5.966,22	10.898,60	-35.273,14	8.706,16	27.254,58	17.003,37
Meta Atuarial	0,70%	0,74%	0,56%	0,18%	0,10%	0,75%

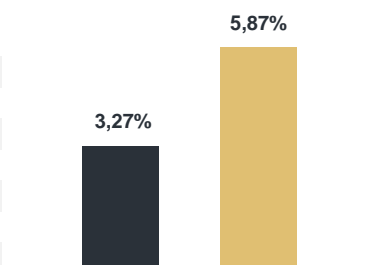
	jul-20	ago-20	set-20
Carteira	0,63%	0,58%	0,16%
Retorno Financeiro	11.873,00	10.169,12	2.454,27
Meta Atuarial	0,85%	0,73%	1,13%

### Retorno Mensal X Meta Atuarial Mensal

**Meta  
IPCA + 6%**



Estatística		Consolidado - 2020	
Meses acima da Meta Atuarial:	3	Carteira	3,27%
Meses abaixo da Meta Atuarial:	6	Retorno	R\$ 59.052,18
Retorno Mensal Máximo	1,36% mai-20	Meta	5,87%
Retorno Mensal Médio	0,36%	Meta Atuarial	IPCA + 6%
Retorno Mensal Mínimo	-1,58% mar-20	Retorno 2019	R\$178.892,60
		Retorno 2018	R\$124.024,63
		Retorno 2017	R\$308.203,30
		Retorno 2016	R\$239.003,71



No extrato consolidado é exibido o resumo da carteira de investimentos do Instituto de Previdência dos Servidores Públicos de Jandaia durante o exercício de 2020, assim como suas movimentações e realocações do período. No mês de setembro observou-se o total de R\$ 595.296,66 em aplicações e o total de -R\$ 771.250,00 em resgates.

## Extrato Consolidado

Jandaia

Setembro de 2020

jan/20

Aplicações	Cc vinculada	Financeiro Inicial	Aplicação	Resgate	Amortização	Rendimento	Rent. %	Total
BB IRF-M 1 TÍTULOS PÚBLICOS FIC RENDA FIXA PREVIDENCIÁRIO	Ag. 2204-7 cc 6080-1	219.885,05	337.837,70	-300.000,00		1.080,58	0,42%	258.803,33
BB IRF-M 1 TÍTULOS PÚBLICOS FIC RENDA FIXA PREVIDENCIÁRIO	Ag. 2204-7 cc 10146-X	6.074,27	86.000,00	-600,00		107,55	0,42%	91.581,82
CAIXA BRASIL IMA-B TÍTULOS PÚBLICOS FI RENDA FIXA LP	Ag. 4475 cc 20-9	359.680,69				887,19	0,25%	360.567,88
CAIXA BRASIL IDKA IPCA 2A TÍTULOS PÚBLICOS FI RENDA FIXA LP	Ag. 4475 cc 20-9	857.882,14				3.921,84	0,46%	861.803,98
BB IDKA 2 TÍTULOS PÚBLICOS FI RENDA FIXA PREVIDENCIÁRIO	Ag. 2204-7 cc 6080-1	0,00	403.000,00			-30,94	0,38%	402.969,06
Aplicações		1.443.522,15						1.975.726,07
Imóveis		0,00						0,00
Conta Corrente		89.166,76						3.487,35
Caixa 20-9		0,00						0,00
Banco do Brasil 10146-X		2.977,63						592,99
Banco do Brasil 6080-1		86.189,13						2.894,36
Banco do Brasil 10382-9		0,00						0,00
Final		1.532.688,91	826.837,70	-300.600,00	0,00	5.966,22	0,39%	1.979.213,42

fev/20

Aplicações	Cc vinculada	Financeiro Inicial	Aplicação	Resgate	Amortização	Rendimento	Rent. %	Total
BB IRF-M 1 TÍTULOS PÚBLICOS FIC RENDA FIXA PREVIDENCIÁRIO	Ag. 2204-7 cc 6080-1	258.803,33	317.772,00	-231.500,00		1.299,07	0,35%	346.374,40
BB IRF-M 1 TÍTULOS PÚBLICOS FIC RENDA FIXA PREVIDENCIÁRIO	Ag. 2204-7 cc 10146-X	91.581,82		-21.000,00		302,21	0,35%	70.884,03
CAIXA BRASIL IMA-B TÍTULOS PÚBLICOS FI RENDA FIXA LP	Ag. 4475 cc 20-9	360.567,88				1.582,62	0,44%	362.150,50
CAIXA BRASIL IDKA IPCA 2A TÍTULOS PÚBLICOS FI RENDA FIXA LP	Ag. 4475 cc 20-9	861.803,98				5.183,37	0,60%	866.987,35
BB IDKA 2 TÍTULOS PÚBLICOS FI RENDA FIXA PREVIDENCIÁRIO	Ag. 2204-7 cc 6080-1	402.969,06				2.531,33	0,63%	405.500,39
Aplicações		1.975.726,07						2.051.896,67
Imóveis		0,00						0,00
Conta Corrente		3.487,35						23.291,67
Caixa 20-9		0,00						0,00
Banco do Brasil 10146-X		592,99						683,41
Banco do Brasil 6080-1		2.894,36						22.608,26
Banco do Brasil 10382-9		0,00						0,00
FINAL		1.979.213,42	317.772,00	-252.500,00	0,00	10.898,60	0,51%	2.075.188,34

**mar/20**

Aplicações	Cc vinculada	Financeiro Inicial	Aplicação	Resgate	Amortização	Rendimento	Rent. %	Total
BB IRF-M 1 TÍTULOS PÚBLICOS FIC RENDA FIXA PREVIDENCIÁRIO	Ag. 2204-7 cc 6080-1	346.374,40	324.982,82	-200.000,00		3.168,16	0,60%	474.525,38
BB IRF-M 1 TÍTULOS PÚBLICOS FIC RENDA FIXA PREVIDENCIÁRIO	Ag. 2204-7 cc 10146-X	70.884,03		-19.500,00		386,27	0,60%	51.770,30
CAIXA BRASIL IMA-B TÍTULOS PÚBLICOS FI RENDA FIXA LP	Ag. 4475 cc 20-9	362.150,50		-341.881,40		-20.269,10	-7,10%	0,00
CAIXA BRASIL IDKA IPCA 2A TÍTULOS PÚBLICOS FI RENDA FIXA LP	Ag. 4475 cc 20-9	866.987,35				-12.603,32	-1,45%	854.384,03
BB IDKA 2 TÍTULOS PÚBLICOS FI RENDA FIXA PREVIDENCIÁRIO	Ag. 2204-7 cc 6080-1	405.500,39				-6.742,04	-1,66%	398.758,35
CAIXA BRASIL IRF-M 1 TÍTULOS PÚBLICOS FI RENDA FIXA	Ag. 4475 cc 20-9	0,00	341.844,90			786,89	0,59%	342.631,79
Aplicações		2.051.896,67						2.122.069,85
Imóveis		0,00						0,00
Conta Corrente		23.291,67						38.235,35
Caixa 20-9		0,00						0,00
Banco do Brasil 10146-X		683,41						1.027,85
Banco do Brasil 6080-1		22.608,26						37.207,50
Banco do Brasil 10382-9		0,00						0,00
<b>FINAL</b>		<b>2.075.188,34</b>	<b>666.827,72</b>	<b>-561.381,40</b>	<b>0,00</b>	<b>-35.273,14</b>	<b>-1,58%</b>	<b>2.160.305,20</b>

**abr/20**

Aplicações	Cc vinculada	Financeiro Inicial	Aplicação	Resgate	Amortização	Rendimento	Rent. %	Total
BB IRF-M 1 TÍTULOS PÚBLICOS FIC RENDA FIXA PREVIDENCIÁRIO	Ag. 2204-7 cc 6080-1	474.525,38	37.207,50	-254.000,00		2.079,74	0,41%	259.812,62
BB IRF-M 1 TÍTULOS PÚBLICOS FIC RENDA FIXA PREVIDENCIÁRIO	Ag. 2204-7 cc 10146-X	51.770,30		-17.000,00		213,10	0,41%	34.983,40
CAIXA BRASIL IDKA IPCA 2A TÍTULOS PÚBLICOS FI RENDA FIXA LP	Ag. 4475 cc 20-9	854.384,03				3.638,06	0,43%	858.022,09
BB IDKA 2 TÍTULOS PÚBLICOS FI RENDA FIXA PREVIDENCIÁRIO	Ag. 2204-7 cc 6080-1	398.758,35				1.290,80	0,32%	400.049,15
CAIXA BRASIL IRF-M 1 TÍTULOS PÚBLICOS FI RENDA FIXA	Ag. 4475 cc 20-9	342.631,79				1.484,46	0,43%	344.116,25
Aplicações		2.122.069,85						1.896.983,51
Imóveis		0,00						0,00
Conta Corrente		38.235,35						166.114,37
Caixa 20-9		0,00						0,00
Banco do Brasil 10146-X		1.027,85						697,66
Banco do Brasil 6080-1		37.207,50						165.416,71
Banco do Brasil 10382-9		0,00						0,00
<b>FINAL</b>		<b>2.160.305,20</b>	<b>37.207,50</b>	<b>-271.000,00</b>	<b>0,00</b>	<b>8.706,16</b>	<b>0,32%</b>	<b>2.063.097,88</b>

**mai/20**

Aplicações	Cc vinculada	Financeiro Inicial	Aplicação	Resgate	Amortização	Rendimento	Rent. %	Total
BB IRF-M 1 TÍTULOS PÚBLICOS FIC RENDA FIXA PREVIDENCIÁRIO	Ag. 2204-7 cc 6080-1	259.812,62	257.080,14	-245.000,00		1.437,42	0,39%	273.330,18
BB IRF-M 1 TÍTULOS PÚBLICOS FIC RENDA FIXA PREVIDENCIÁRIO	Ag. 2204-7 cc 10146-X	34.983,40		-15.800,00		112,48	0,39%	19.295,88
CAIXA BRASIL IDKA IPCA 2A TÍTULOS PÚBLICOS FI RENDA FIXA LP	Ag. 4475 cc 20-9	858.022,09				16.348,86	1,91%	874.370,95
BB IDKA 2 TÍTULOS PÚBLICOS FI RENDA FIXA PREVIDENCIÁRIO	Ag. 2204-7 cc 6080-1	400.049,15				8.003,39	2,00%	408.052,54
CAIXA BRASIL IRF-M 1 TÍTULOS PÚBLICOS FI RENDA FIXA	Ag. 4475 cc 20-9	344.116,25				1.352,43	0,39%	345.468,68
Aplicações		1.896.983,51						1.920.518,23
Imóveis		0,00						0,00
Conta Corrente		166.114,37						72.349,95
Caixa 20-9		0,00						0,00
Banco do Brasil 10146-X		697,66						3.036,14
Banco do Brasil 6080-1		165.416,71						69.313,81
Banco do Brasil 10382-9		0,00						0,00
<b>FINAL</b>		<b>2.063.097,88</b>	<b>257.080,14</b>	<b>-260.800,00</b>	<b>0,00</b>	<b>27.254,58</b>	<b>1,36%</b>	<b>1.992.868,18</b>

**jun/20**

Aplicações	Cc vinculada	Financeiro Inicial	Aplicação	Resgate	Amortização	Rendimento	Rent. %	Total
BB IRF-M 1 TÍTULOS PÚBLICOS FIC RENDA FIXA PREVIDENCIÁRIO	Ag. 2204-7 cc 6080-1	273.330,18	230.478,05	-269.000,00		839,08	0,26%	235.647,31
BB IRF-M 1 TÍTULOS PÚBLICOS FIC RENDA FIXA PREVIDENCIÁRIO	Ag. 2204-7 cc 10146-X	19.295,88		-15.000,00		42,76	0,26%	4.338,64
CAIXA BRASIL IDKA IPCA 2A TÍTULOS PÚBLICOS FI RENDA FIXA LP	Ag. 4475 cc 20-9	874.370,95				10.276,29	1,18%	884.647,24
BB IDKA 2 TÍTULOS PÚBLICOS FI RENDA FIXA PREVIDENCIÁRIO	Ag. 2204-7 cc 6080-1	408.052,54				4.949,73	1,21%	413.002,27
CAIXA BRASIL IRF-M 1 TÍTULOS PÚBLICOS FI RENDA FIXA	Ag. 4475 cc 20-9	345.468,68				895,51	0,26%	346.364,19
Aplicações		1.920.518,23						1.883.999,65
Imóveis		0,00						0,00
Conta Corrente		72.349,95						4.332,50
Caixa 20-9		0,00						0,00
Banco do Brasil 10146-X		3.036,14						4.332,50
Banco do Brasil 6080-1		69.313,81						0,00
Banco do Brasil 10382-9		0,00						0,00
<b>FINAL</b>		<b>1.992.868,18</b>	<b>230.478,05</b>	<b>-284.000,00</b>	<b>0,00</b>	<b>17.003,37</b>	<b>0,88%</b>	<b>1.888.332,15</b>

jul/20

Aplicações	Cc vinculada	Financeiro Inicial	Aplicação	Resgate	Amortização	Rendimento	Rent. %	Total
BB IRF-M 1 TÍTULOS PÚBLICOS FIC RENDA FIXA PREVIDENCIÁRIO	Ag. 2204-7 cc 6080-1	235.647,31	67.535,29	-303.000,00		270,74	0,23%	453,34
BB IRF-M 1 TÍTULOS PÚBLICOS FIC RENDA FIXA PREVIDENCIÁRIO	Ag. 2204-7 cc 10146-X	4.338,64	65.000,00			100,61	0,23%	69.439,25
CAIXA BRASIL IDKA IPCA 2A TÍTULOS PÚBLICOS FI RENDA FIXA LP	Ag. 4475 cc 20-9	884.647,24				7.335,27	0,83%	891.982,51
BB IDKA 2 TÍTULOS PÚBLICOS FI RENDA FIXA PREVIDENCIÁRIO	Ag. 2204-7 cc 6080-1	413.002,27		-32.000,00		3.331,47	0,81%	384.333,74
CAIXA BRASIL IRF-M 1 TÍTULOS PÚBLICOS FI RENDA FIXA	Ag. 4475 cc 20-9	346.364,19				834,91	0,24%	347.199,10
Aplicações		1.883.999,65						1.693.407,94
Imóveis		0,00						0,00
Conta Corrente		4.332,50						5.297,25
Caixa 20-9		0,00						0,00
Banco do Brasil 10146-X		4.332,50						4.706,45
Banco do Brasil 6080-1		0,00						590,80
Banco do Brasil 10382-9		0,00						0,00
FINAL		1.888.332,15	132.535,29	-335.000,00	0,00	11.873,00	0,63%	1.698.705,19

ago/20

Aplicações	Cc vinculada	Financeiro Inicial	Aplicação	Resgate	Amortização	Rendimento	Rent. %	Total
BB IRF-M 1 TÍTULOS PÚBLICOS FIC RENDA FIXA PREVIDENCIÁRIO	Ag. 2204-7 cc 6080-1	453,34	335.277,59			94,76	0,23%	335.825,69
BB IRF-M 1 TÍTULOS PÚBLICOS FIC RENDA FIXA PREVIDENCIÁRIO	Ag. 2204-7 cc 10146-X	69.439,25		-11.600,00		62,24	0,23%	57.901,49
CAIXA BRASIL IDKA IPCA 2A TÍTULOS PÚBLICOS FI RENDA FIXA LP	Ag. 4475 cc 20-9	891.982,51				7.060,40	0,83%	899.042,91
BB IDKA 2 TÍTULOS PÚBLICOS FI RENDA FIXA PREVIDENCIÁRIO	Ag. 2204-7 cc 6080-1	384.333,74				2.637,01	0,81%	386.970,75
CAIXA BRASIL IRF-M 1 TÍTULOS PÚBLICOS FI RENDA FIXA	Ag. 4475 cc 20-9	347.199,10		-347.513,81		314,71	0,24%	0,00
Aplicações		1.693.407,94						1.679.740,84
Imóveis		0,00						0,00
Conta Corrente		5.297,25						1.635,42
Caixa 20-9		0,00						0,00
Banco do Brasil 10146-X		4.706,45						1.635,42
Banco do Brasil 6080-1		590,80						0,00
Banco do Brasil 10382-9		0,00						0,00
FINAL		1.698.705,19	335.277,59	-359.113,81	0,00	10.169,12	0,58%	1.681.376,26



set/20

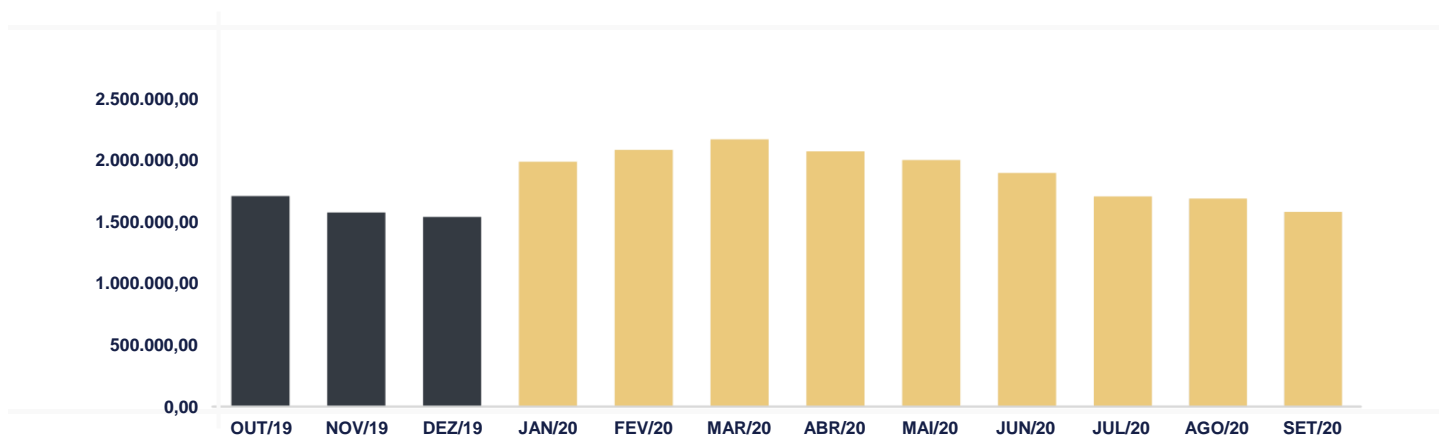
Aplicações	Cc vinculada	Financeiro Inicial	Aplicação	Resgate	Amortização	Rendimento	Rent. %	Total
BB IRF-M 1 TÍTULOS PÚBLICOS FIC RENDA FIXA PREVIDENCIÁRIO	Ag. 2204-7 cc 6080-1	335.825,69	345.296,66	-250.000,00		173,43	0,04%	431.295,78
BB IRF-M 1 TÍTULOS PÚBLICOS FIC RENDA FIXA PREVIDENCIÁRIO	Ag. 2204-7 cc 10146-X	57.901,49		-21.250,00		32,85	0,04%	36.684,34
CAIXA BRASIL IDKA IPCA 2A TÍTULOS PÚBLICOS FI RENDA FIXA LP	Ag. 4475 cc 20-9	899.042,91		-500.000,00		2.879,37	0,04%	401.922,28
BB IDKA 2 TÍTULOS PÚBLICOS FI RENDA FIXA PREVIDENCIÁRIO	Ag. 2204-7 cc 6080-1	386.970,75	250.000,00			-631,38	0,11%	636.339,37
Aplicações		1.679.740,84						1.506.241,77
Imóveis		0,00						0,00
Conta Corrente		1.635,42						67.495,73
Caixa 20-9		0,00						0,00
Banco do Brasil 10146-X		1.635,42						350,72
Banco do Brasil 6080-1		0,00						67.145,01
Banco do Brasil 10382-9		0,00						0,00
FINAL		1.681.376,26	595.296,66	-771.250,00	0,00	2.454,27	0,16%	1.573.737,50

O Instituto de Previdência dos Servidores Públicos de Jandaia encerrou o mês de Setembro com R\$ 1.573.737,50 em seu Patrimônio Líquido, representando uma desvalorização de -R\$ 107.638,76 com relação ao mês anterior e um aumento de R\$ 41.048,59 com relação ao exercício de 2020. Observando o histórico dos últimos doze meses, obteve um decréscimo de -10,48%.

## Evolução Patrimônio Líquido

<b>Saldo inicial do ano (31/12/2019)</b>	<b>Evolução nos últimos 12 meses</b>	<b>Evolução em 2020</b>
<b>R\$ 1.532.688,91</b>	<b>-10,48%</b>	<b>2,68%</b>

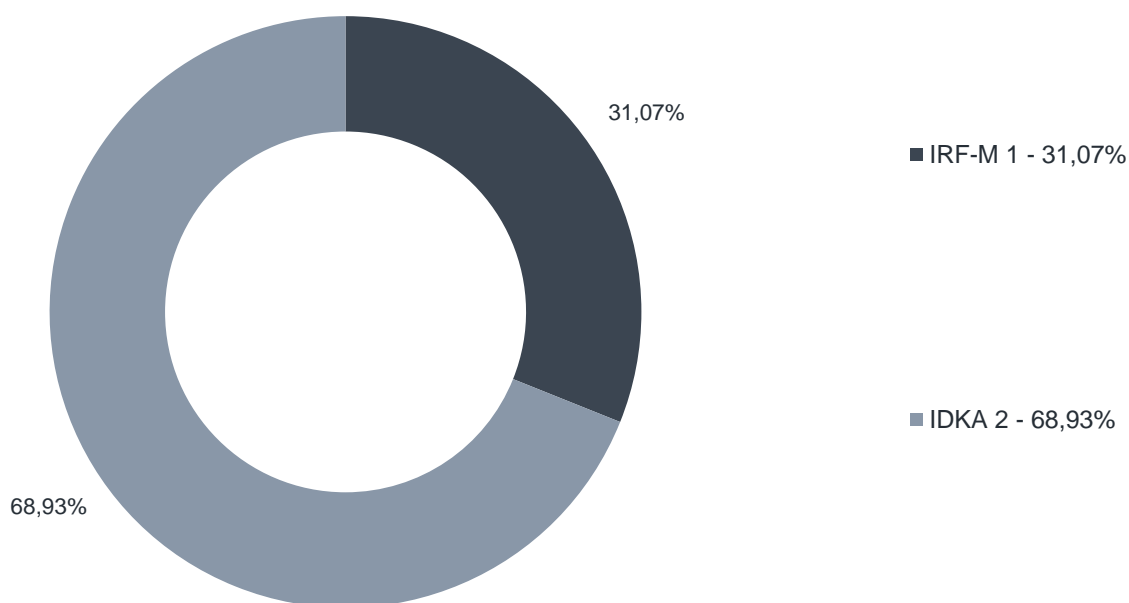
<b>Jan</b>	<b>1.979.213,42</b>	<b>Fev</b>	<b>2.075.188,34</b>	<b>Mar</b>	<b>2.160.305,20</b>	<b>Abr</b>	<b>2.063.097,88</b>
<b>Mai</b>	<b>1.992.868,18</b>	<b>Jun</b>	<b>1.888.332,15</b>	<b>Jul</b>	<b>1.698.705,19</b>	<b>Ago</b>	<b>1.681.376,26</b>
<b>Set</b>	<b>1.573.737,50</b>	<b>Out</b>		<b>Nov</b>		<b>Dez</b>	



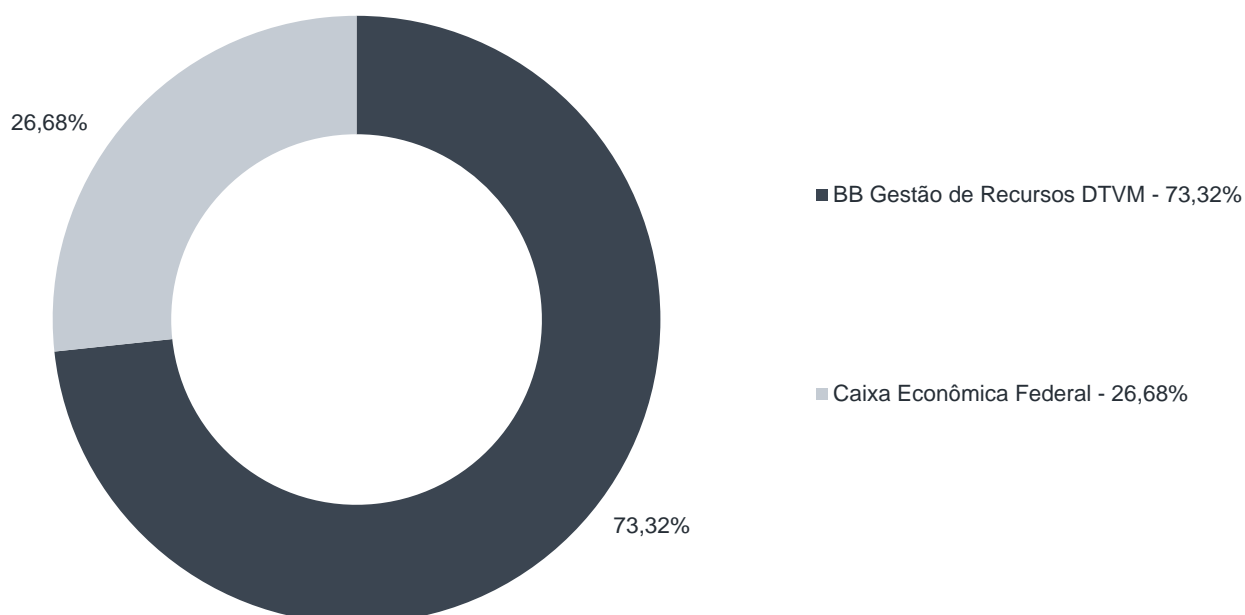
Durante o exercício de 2020, o Instituto de Previdência dos Servidores Públicos de Jandaia alocou seus recursos nos Fundos de Investimentos listados abaixo. É possível observar algumas de suas principais características técnicas como: gestão, taxa de administração, benchmark e período de liquidez para resgate.

Fundos	CNPJ	Gestão	Taxa de Administração	Benchmark	Resgate
BB IRF-M 1 TÍTULOS PÚBLICOS FIC RENDA FIXA PREVIDENCIÁRIO	11.328.882/0001-35	BB Gestão de Recursos DTVM	0,10%	IRF-M 1	D+0
CAIXA BRASIL IMA-B TÍTULOS PÚBLICOS FI RENDA FIXA LP	10.740.658/0001-93	Caixa Econômica Federal	0,20%	IMA-B	D+0
CAIXA BRASIL IDKA IPCA 2A TÍTULOS PÚBLICOS FI RENDA FIXA LP	14.386.926/0001-71	Caixa Econômica Federal	0,20%	IDKA 2	D+0
BB IDKA 2 TÍTULOS PÚBLICOS FI RENDA FIXA PREVIDENCIÁRIO	13.322.205/0001-35	BB Gestão de Recursos DTVM	0,20%	IDKA 2	D+1 du
CAIXA BRASIL IRF-M 1 TÍTULOS PÚBLICOS FI RENDA FIXA	10.740.670/0001-06	Caixa Econômica Federal	0,20%	IRF-M 1	D+0

### Distribuição por Indicador - Setembro de 2020



### Distribuição por Instituição - Setembro de 2020

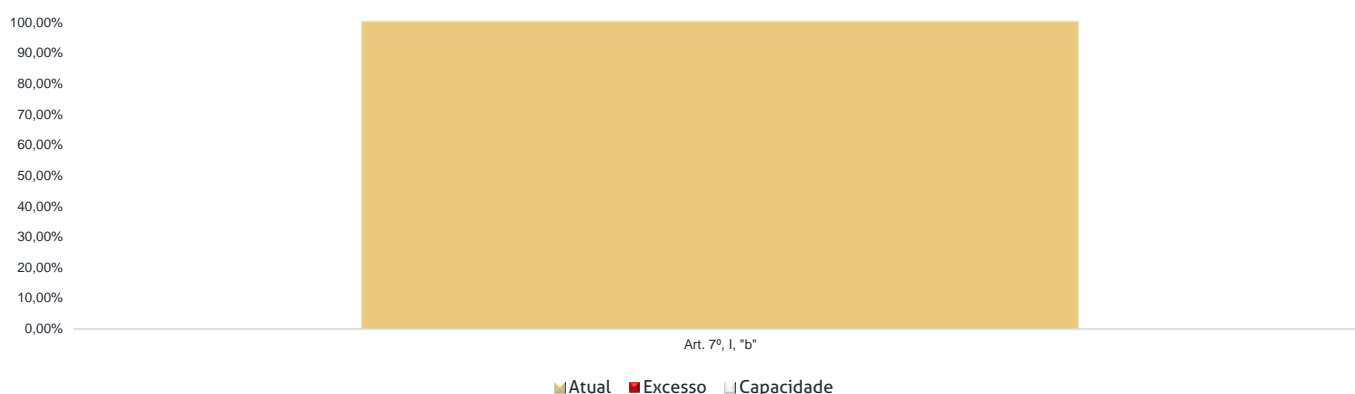


Os limites de alocação dos recursos do Instituto de Previdência dos Servidores Públicos de Jandaia seguem as diretrizes da Resolução CMN 3.922 de 25 de novembro de 2010, onde são classificados de acordo com o tipo de ativo e quando se tratando de fundos de investimento, de acordo com os ativos que compõem sua carteira. Sendo assim, o mesmo encontra-se devidamente enquadrado.

## Limites Resolução 3.922

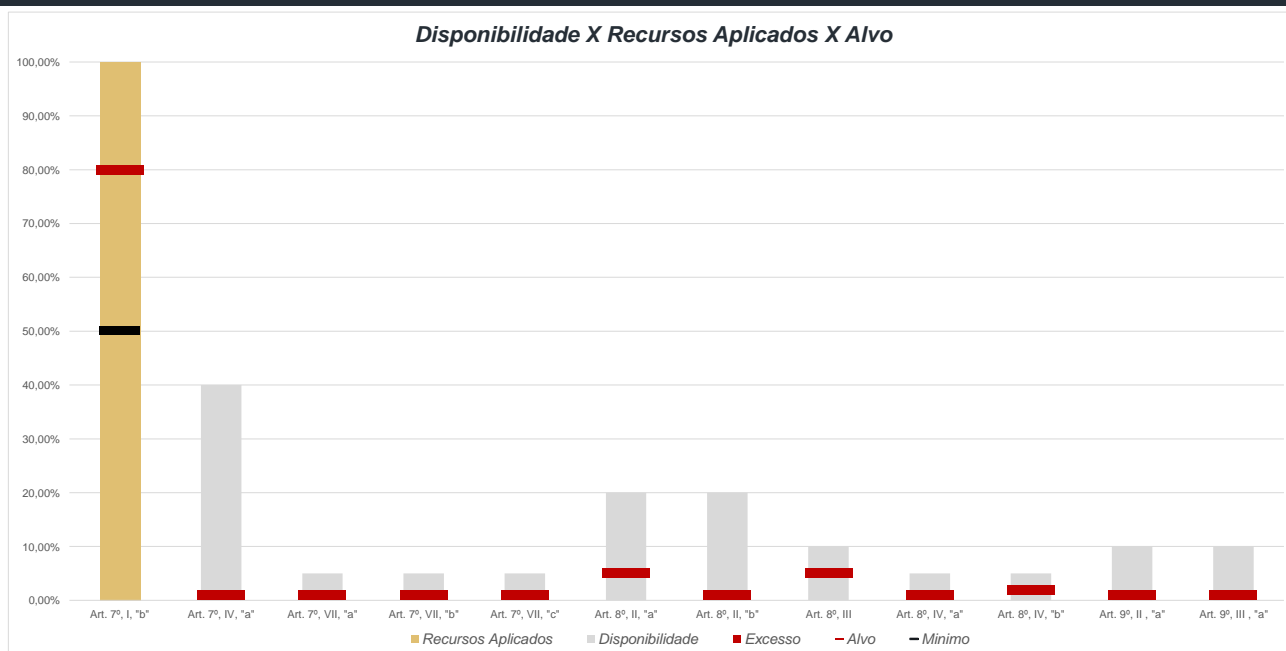
Fundos	Saldo no Mês	Limite do RPPS	Regularidade
<b>Renda Fixa</b>	<b>1.506.241,77</b>	<b>100,00%</b>	<b>100%</b>
<b>Art. 7º, I, "b" - FI (100% TPF) - IMA ou IDKA</b>	<b>1.506.241,77</b>	<b>100,00%</b>	<b>100%</b>
BB IRF-M 1 TÍTULOS PÚBLICOS FIC RENDA FIXA PREVIDENCIÁRIO	431.295,78	28,63%	
BB IRF-M 1 TÍTULOS PÚBLICOS FIC RENDA FIXA PREVIDENCIÁRIO	36.684,34	2,44%	
CAIXA BRASIL IDKA IPCA 2A TÍTULOS PÚBLICOS FI RENDA FIXA LP	401.922,28	26,68%	
BB IDKA 2 TÍTULOS PÚBLICOS FI RENDA FIXA PREVIDENCIÁRIO	636.339,37	42,25%	
<b>Aplicações</b>	<b>1.506.241,77</b>	<b>95,71%</b>	
<b>Conta Corrente</b>	<b>67.495,73</b>	<b>4,29%</b>	
<b>CARTEIRA</b>	<b>1.573.737,50</b>	<b>100,00%</b>	

### Disponibilidade 3.922



## Limites Resolução 3.922

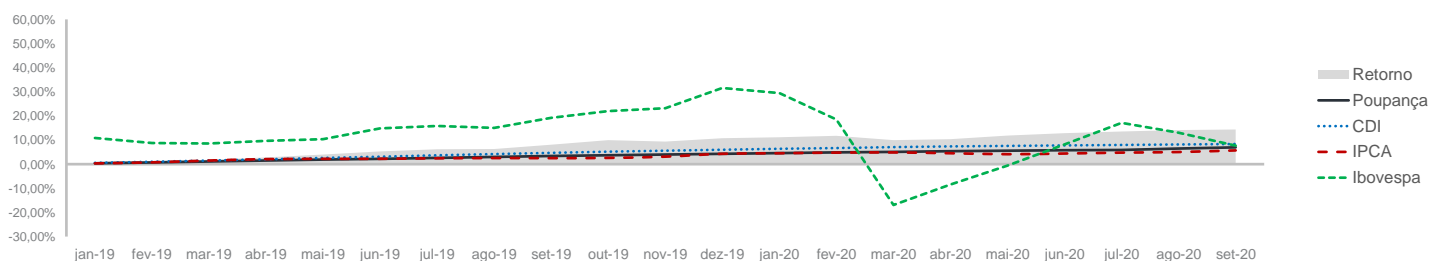
Fundos	Porcentagem do RPPS	Limite	Limite Individual	Política de Investimentos		
				Limite Mínimo	Alvo	Limite Máximo
<b>Renda Fixa</b>	<b>100,00%</b>	<b>100%</b>				
Art. 7º, I, "a" - Títulos Públicos Federais - SELIC	0,00%	100%	-	0%	0%	100%
Art. 7º, I, "b" - FI (100% TPF) - IMA ou IDKA	100,00%	100%	-	50%	80%	100%
Art. 7º, I, "c" - FI (100% TPF) - Bolsa de Valores	0,00%	100%	-	0%	0%	100%
Art. 7º, II - Compromissadas	0,00%	5%	-	0%	0%	5%
Art. 7º, III, "a" - FI Referenciado RF ou RF - IMA ou IDKA	0,00%	60%	20%	0%	0%	60%
Art. 7º, III, "b" - FI de Índices RF - IMA ou IDKA	0,00%	60%	20%	0%	0%	60%
Art. 7º, IV, "a" - FI Referenciado RF ou RF	0,00%	40%	20%	0%	1%	40%
Art. 7º, IV, "b" - FI de Índices RF	0,00%	40%	20%	0%	0%	40%
Art. 7º, V, "b" - LIG - Letras Imobiliárias Garantidas	0,00%	20%	250 mil	0%	0%	40%
Art. 7º, VI, "a" - CDB - Certificado de Depósito Bancário	0,00%	15%	250 mil	0%	0%	15%
Art. 7º, VI, "b" - Poupança	0,00%	15%	250 mil	0%	0%	15%
Art. 7º, VII, "a" - FIDC - Sênior	0,00%	5%	-	0%	1%	5%
Art. 7º, VII, "b" - FI Crédito Privado - Aberto	0,00%	5%	-	0%	1%	5%
Art. 7º, VII, "c" - FI Debêntures	0,00%	5%	-	0%	1%	5%
<b>Renda Variável e Investimentos Estruturados</b>	<b>0,00%</b>	<b>30%</b>				
Art. 8º, I, "a" - FI Renda Variável	0,00%	30%	20%	0%	0%	30%
Art. 8º, I, "b" - FI de Índices de Renda Variável	0,00%	30%	20%	0%	0%	30%
Art. 8º, II, "a" - FIA - Fundo de Ações	0,00%	20%	-	0%	5%	20%
Art. 8º, II, "b" - FI de Índices de Renda Variável	0,00%	20%	-	0%	1%	20%
Art. 8º, III - FI Multimercado - FIM	0,00%	10%	-	0%	5%	10%
Art. 8º, IV, "a" - FI em Participações - FIP	0,00%	5%	-	0%	1%	5%
Art. 8º, IV, "b" - FI Imobiliário - FII	0,00%	5%	-	0%	2%	5%
Art. 8º, IV, "c" - Mercado de Acesso	0,00%	5%	-	0%	0%	5%
<b>Investimento no Exterior</b>	<b>0,00%</b>	<b>10%</b>				
Art. 9º, I, "a" - Renda Fixa - Dívida Externa	0,00%	10%		0%	0%	10%
Art. 9º, II, "a" - Investimento no Exterior	0,00%	10%		0%	1%	10%
Art. 9º, III, "a" - Ações - BDR Nível I	0,00%	10%		0%	1%	10%
<b>Aplicações</b>	<b>95,71%</b>					
<b>Imóveis</b>	<b>0,00%</b>					
<b>Conta Corrente</b>	<b>4,29%</b>					
<b>Carteira</b>	<b>100,00%</b>					



Pode-se observar a rentabilidade dos principais índices do mercado financeiro que influenciam diretamente na rentabilidade dos ativos que o Instituto de Previdência dos Servidores Públicos de Jandaia aloca seus recursos. Também é possível verificar o histórico de rentabilidade dos fundos de investimentos da carteira.

## Indicadores

	IRF-M	IRF-M 1	CDI	IMA-B	IDKA 2	Poupança	IPCA	Ibovespa	Dólar	Selic	IPCA + 6%
2019	12,03%	6,76%	5,95%	22,94%	11,82%	4,33%	4,31%	31,58%	4,02%	4,50%	10,56%
out-19	1,70%	0,62%	0,48%	3,36%	1,23%	0,34%	0,10%	2,36%	-3,85%	5,00%	0,59%
nov-19	-0,46%	0,33%	0,38%	-2,45%	0,01%	0,32%	0,51%	0,95%	5,49%	5,00%	1,00%
dez-19	0,62%	0,42%	0,37%	2,01%	1,20%	0,29%	1,15%	6,85%	-4,58%	4,50%	1,64%
jan-20	0,88%	0,44%	0,38%	0,26%	0,54%	0,26%	0,21%	-1,63%	5,92%	4,50%	0,70%
fev-20	0,65%	0,38%	0,29%	0,45%	0,69%	0,26%	0,25%	-8,43%	5,37%	4,25%	0,74%
mar-20	-0,11%	0,60%	0,34%	-6,97%	-1,21%	0,24%	0,07%	-29,90%	15,56%	3,75%	0,56%
abr-20	1,15%	0,45%	0,28%	1,31%	0,57%	0,22%	-0,31%	10,25%	4,39%	3,75%	0,18%
mai-20	1,42%	0,42%	0,24%	1,52%	1,75%	0,22%	-0,38%	8,57%	-0,01%	3,00%	0,10%
jun-20	0,79%	0,28%	0,21%	2,05%	0,99%	0,17%	0,26%	8,76%	0,92%	2,25%	0,75%
jul-20	1,08%	0,24%	0,19%	4,39%	0,94%	0,13%	0,36%	8,27%	-4,98%	2,25%	0,85%
ago-20	-0,75%	0,12%	0,16%	-1,80%	1,03%	0,50%	0,24%	-3,44%	5,15%	2,00%	0,73%
set-20	-0,56%	0,15%	0,16%	-1,51%	0,02%	0,50%	0,64%	-4,80%	3,10%	2,00%	1,13%
12 meses	6,56%	4,54%	3,54%	2,11%	8,01%	3,49%	3,14%	-9,68%	35,45%	-	9,32%
2020	4,61%	3,12%	2,27%	-0,72%	5,41%	2,53%	1,34%	-18,19%	39,94%	2,00%	5,87%



## Rentabilidade

### Fundos

	2019	12 meses	jul/20	ago/20	set/20	2020
<b>Renda Fixa</b>						
Art. 7º, I, "b" - FI (100% TPF) - IMA ou IDKA						
BB IRF-M 1 TÍTULOS PÚBLICOS FIC RENDA FIXA PREVIDENCIÁRIO	6,49%	4,17%	0,23%	0,09%	0,04%	2,83%
CAIXA BRASIL IDKA IPCA 2A TÍTULOS PÚBLICOS FI RENDA FIXA LP	11,19%	7,35%	0,83%	0,79%	0,04%	4,84%
BB IDKA 2 TÍTULOS PÚBLICOS FI RENDA FIXA PREVIDENCIÁRIO	11,20%	7,28%	0,81%	0,69%	0,11%	4,55%

## Setor Externo

Em setembro, os mercados ao redor do mundo tiveram performances ruins. O aumento de casos de Covid-19 na Europa, a estagnação das negociações do novo pacote fiscal americano e incertezas relacionadas à eleição americana contribuíram para o desempenho negativo dos ativos de risco.

Quanto à pandemia, a quantidade de novos casos seguiu em aceleração na Espanha, França e Reino Unido, superando as máximas vistas em março e abril. Apesar do número relativamente contido de mortes e hospitalizações, medidas de distanciamento social e de restrição a alguns tipos de atividade foram adotadas para desacelerar as curvas de contágio. As medidas foram muito mais brandas do que as adotadas na primeira onda, mas também tiveram impacto nos indicadores de atividade econômica.

Houve grande expectativa sobre os resultados da fase 3 das principais vacinas em teste que devem ser divulgados nas próximas semanas. Em relação a estímulos fiscais, o congresso americano não avançou nas negociações para um novo pacote, reduzindo significativamente a probabilidade de aprovação antes da eleição.

Em relação às eleições norte americanas, o candidato democrata seguiu como favorito, ampliando sua vantagem tanto nas pesquisas nacionais quanto nas dos chamados swing states. Além da elevada incerteza quanto ao resultado da eleição, a possibilidade de judicialização do processo eleitoral representou risco adicional, que foi incorporado pelos investidores ao longo do mês.

O Federal Reserve, banco central dos EUA, em comunicado, indicou que não elevará a

taxa de juros até que seja atingido o pleno emprego e que a inflação tenha atingido 2% e esteja a caminho de rodar acima deste patamar.



## Brasil

Em relação aos mercados brasileiros, a performance dos ativos foi especialmente negativa, em um ambiente de alta volatilidade por conta dos desdobramentos políticos locais.

O foco da discussão continuou sendo o aumento de gastos, com a incorporação do auxílio emergencial na ampliação de um programa permanente de assistência social. Dada a situação fiscal extremamente frágil, a tentativa de tornar permanente um gasto anteriormente temporário, sem contrapartidas de cortes em outras despesas, levou o mercado a questionar a manutenção do teto de gastos.

Alternativas que respeitariam o teto de gastos, mas descharacterizariam o seu papel enquanto âncora para os gastos públicos, foram mal recebidas pelo mercado. Após as repercussões negativas, não houve direcionamento claro quanto aos próximos passos do governo.

Em relação à inflação, as altas dos alimentos geraram debates sobre a possibilidade de uma aceleração, mas o hiato da atividade sem precedentes continua apontando para uma inflação em aceleração, porém moderada à frente. Levando diversos aspectos em consideração, o Copom manteve a taxa

Selic estável em 2.0% a.a, reconheceu que a inflação deve se elevar no curto prazo, mas minimizou possíveis efeitos alistas para o longo-prazo. Dessa forma, não descartou totalmente a possibilidade de eventual novo corte, mas deixou claro que a probabilidade é baixa.



## Mercado

O Ibovespa terminou o mês de setembro com desvalorização de -4,80%, aos 94.603 pontos. No ano acumula perda de -18,20%.

O CDI teve rentabilidade de +0,16% no mês, com acumulado de +3,56% em 12 meses. Pela cotação do Banco Central, Ptax 800, o dólar valorizou 3,10%, cotado a R\$ 5,6407.

O IRF-M 1 apresentou variação de 0,15%, com acumulado de 4,54% nos últimos 12 meses. O IMA-B variou -1,51% no mês, com acumulado de 2,11% em 12 meses e, por fim, o IDkA IPCA 2A rendeu +0,02% no mês, com acumulado de 8,00% nos últimos 12 meses.

*Reiter Fonseca Leuoto*  
SETE CAPITAL CONSULTORIA LTDA.  
CNPJ: 14.057.808/0001-10