

*Relatório de
Investimentos
Abril de 2020*



*Instituto de Previdência dos
Servidores Públicos de Jandaia*

Ficha Cadastral Abril de 2020

Dados do Ente Federativo

Ente Federativo	Prefeitura Municipal de Jandaia
CNPJ	02.879.138/0001-38
Endereço	Av. JK de Oliveira
E-mail	pref.jandaia.go@gmail.com
Telefone	64- 3563 2005
Prefeito	Milena Pereira Lopes Moura
Início da Gestão	01/01/2017
E-mail	milenaplopes@hotmail.com

Dados da Unidade Gestora do RPPS do Município de Jandaia

Unidade Gestora	Instituto de Previdência dos Servidores Públicos de Jandaia
Nome Fantasia	IPASJAN
CNPJ	05.168.149/0001-06
Endereço	Av. J K de Oliveira
CEP	75950-000
Telefone	64-35631007
E-mail	

Representante Legal	Aparecida de Fátima Vieira Guimarães	Gestor de Recursos	Aparecida de Fátima Vieira Guimarães
Cargo	Gestor	Cargo	Gestor
Início da Gestão	01/01/2017	Início da Gestão	01/01/2017
E-mail		E-mail	
Telefone		Telefone	
Certificação	APIMEC CGRPPS	Certificação	APIMEC CGRPPS
Validade	26/07/2023	Validade	26/07/2023

Membros da Unidade Gestora do RPPS do Município de Jandaia

Colegiado Deliberativo

Conselho de Fiscalização

Comitê de Investimentos

Marina Pereira Lopes		
Solange Leal Vieira		
Lucas Leite Vilela Bastos		
Lucimara Alves de Oliveira		
Carlos Alberto Gomes Moura		
Elisângela Teles de Oliveira		
Beatriz Gomes Pereira		
Jovane Peres dos Santos		
Valdivina Modesto da Silva		
Verita Moura de Jesus		

Atenção!

Qualquer alteração dos dados cadastrais como Prefeito, Gestor e membros dos Conselhos e Comitê, devem nos solicitar a Ficha Cadastral através do e-mail relatorio@setecapitalrpps.com.br aos cuidados da Equipe do Backoffice ou ligar no (62) 3924-6211 / (62) 3773-1606 e falar com a equipe do Backoffice.

Com quem falar na Consultoria?

Departamento Backoffice | e-mail: relatorio@setecapitalrpps.com.br | (62) 3924-6211

Assuntos: Relatórios, APR, ATA's, DAIR e Declaração de Veracidade

Responsável depto.: Amanda Oliveira Tel Ramal.: (62) 3773-1606
Responsável pelo RPPS.: Amanda Oliveira Tel Ramal.: (62) 3773-1606

Departamento de Investimentos | e-mail: comercial@setecapitalrpps.com.br | (62) 3924-6211

Assunto: Orientação de Aplicação e Resgate, Notificações e Diligência, Análises de Carteiras e Fundos de Investimentos e Cenário Macro Econômico

Responsável Téc.: Reiter Tel Ramal.: (62) 3773-1634
Consultor Interno.: Beatriz Tel Ramal.: (62) 3773-1630

Departamento Financeiro | e-mail: financeiro@setecapitalrpps.com.br | (62) 3924-6211

Assunto: Emissão de NF e Boletos e Agendamento de Reuniões presenciais

Responsável: Keity Tel Ramal.: (62) 3773-1618

Departamento Compliance | e-mail: compliance@setecapitalrpps.com.br | (62) 3924-6211

Assunto: Controle Interno de Normas e Condutas interno e externo

Responsável: Thales Tel Ramal.: (62) 3773-1620

Departamento Licitação e Contratos | e-mail: licitacao@setecapitalrpps.com.br | (62) 3924-6211

Assunto: Licitações, Documentos da empresa, sócios e demais e formalização de contratos

Responsável: Daniella Nielsen Tel Ramal.: (62) 3773-1614

Departamento Serviço Atendimento ao Cliente - SAC | e-mail: contato@setecapitalrpps.com.br | (62) 3924-6211

Assunto: Atendimento ao Cliente

Responsável: Viviane Vieira Tel Ramal.: (62) 3773-1632

Departamento Educacional | e-mail: contato@jornadaeducacional.com.br | (62) 3924-6211

Assunto: Cursos de Capacitação

Responsável: Viviane Vieira Tel Ramal.: (62) 3773-1632
Responsável: Amanda Rocha Tel Ramal.: (62) 3773-1633

Abaixo é demonstrado a rentabilidade mensal e acumulada da carteira de investimentos, assim como o retorno financeiro. O Instituto de Previdência dos Servidores Públicos de Jandaia obteve no mês de abril um retorno de R\$ 8.706,16, equivalente a 0,46%. Assim, no ano de 2020 acumulou-se um retorno de -R\$ 9.702,16 representando uma rentabilidade de -0,35%

Relatório de Risco:

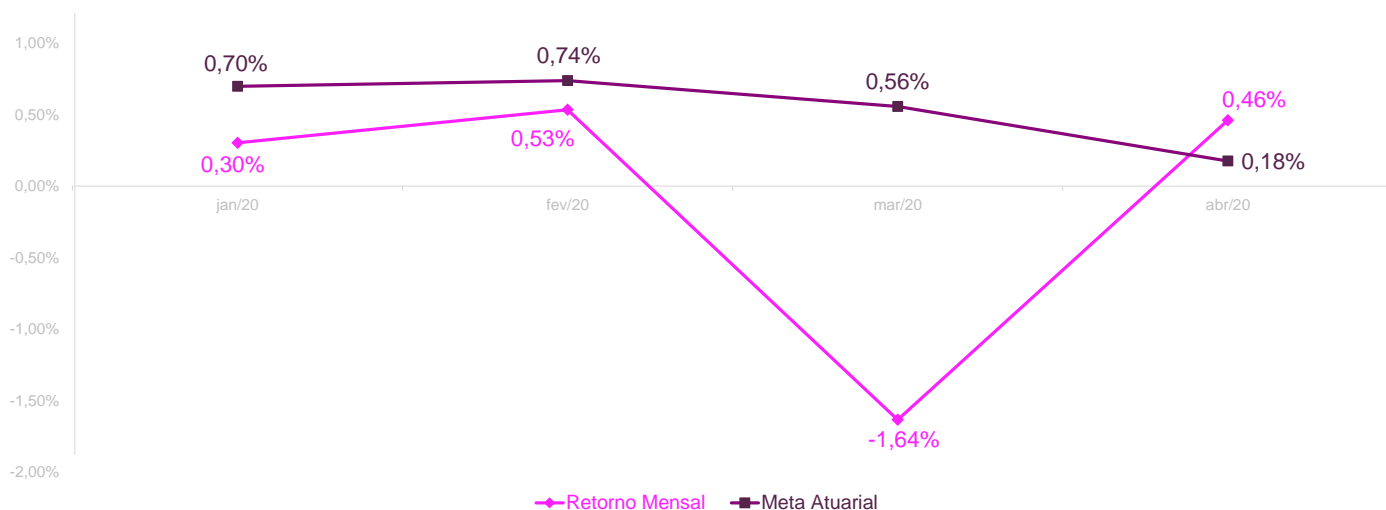
Performance Absoluta

	jan-20	fev-20	mar-20	abr-20	mai-20	jun-20
Carteira	0,30%	0,53%	-1,64%	0,46%		
Retorno Financeiro	5.966,22	10.898,60	-35.273,14	8.706,16		
Meta Atuarial	0,70%	0,74%	0,56%	0,18%		

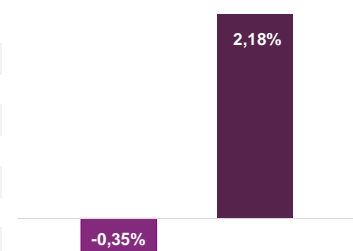
	jul-20	ago-20	set-20	out-20	nov-20	dez-20
Carteira						
Retorno Financeiro						
Meta Atuarial						

Retorno Mensal X Meta Atuarial Mensal

**Meta
IPCA + 6%**



Estadística			Consolidado - 2020	
Meses acima da Meta Atuarial:	1		Carteira	-0,35%
Meses abaixo da Meta Atuarial:	3		Retorno	-R\$ 9.702,16
Retorno Mensal Máximo	0,53%	fev-20	Meta	2,18%
Retorno Mensal Médio	-0,08%		Meta Atuarial	IPCA + 6%
Retorno Mensal Mínimo	-1,64%	mar-20	Retorno 2019	R\$178.892,60
			Retorno 2018	R\$124.024,63
			Retorno 2017	R\$308.203,30
			Retorno 2016	R\$239.003,71



No extrato consolidado é exibido o detalhamento da carteira de investimentos do Instituto de Previdência dos Servidores Públicos de Jandaia durante o exercício de 2020, assim como suas movimentações e realocações do período. No mês de abril observou-se o total de R\$ 37.207,50 em aplicações e o total de -R\$ 271.000,00 em resgates.

Extrato Consolidado

Jandaia

Abril de 2020

jan/20

Aplicações	Cc vinculada	Financeiro Inicial	Aplicação	Resgate	Amortização	Rendimento	Rent. %	Total
BB IRF-M 1 TÍTULOS PÚBLICOS FIC RENDA FIXA PREVIDENCIÁRIO	Ag. 2204-7 cc 6080-1	219.885,05	337.837,70	-300.000,00		1.080,58	0,42%	258.803,33
BB IRF-M 1 TÍTULOS PÚBLICOS FIC RENDA FIXA PREVIDENCIÁRIO	Ag. 2204-7 cc 10146-X	6.074,27	86.000,00	-600,00		107,55	0,42%	91.581,82
CAIXA BRASIL IMA-B TÍTULOS PÚBLICOS FI RENDA FIXA LP	Ag. 4475 cc 20-9	359.680,69				887,19	0,25%	360.567,88
CAIXA BRASIL IDKA IPCA 2A TÍTULOS PÚBLICOS FI RENDA FIXA LP	Ag. 4475 cc 20-9	857.882,14				3.921,84	0,46%	861.803,98
BB IDKA 2 TÍTULOS PÚBLICOS FI RENDA FIXA PREVIDENCIÁRIO	Ag. 2204-7 cc 6080-1	0,00	403.000,00			-30,94	0,38%	402.969,06
Aplicações		1.443.522,15						1.975.726,07
Imóveis		0,00						0,00
Conta Corrente		89.166,76						3.487,35
Caixa 20-9		0,00						0,00
Banco do Brasil 10146-X		2.977,63						592,99
Banco do Brasil 6080-1		86.189,13						2.894,36
Banco do Brasil 10382-9		0,00						0,00
Final		1.532.688,91	826.837,70	-300.600,00	0,00	5.966,22	0,30%	1.979.213,42

fev/20

Aplicações	Cc vinculada	Financeiro Inicial	Aplicação	Resgate	Amortização	Rendimento	Rent. %	Total
BB IRF-M 1 TÍTULOS PÚBLICOS FIC RENDA FIXA PREVIDENCIÁRIO	Ag. 2204-7 cc 6080-1	258.803,33	317.772,00	-231.500,00		1.299,07	0,35%	346.374,40
BB IRF-M 1 TÍTULOS PÚBLICOS FIC RENDA FIXA PREVIDENCIÁRIO	Ag. 2204-7 cc 10146-X	91.581,82		-21.000,00		302,21	0,35%	70.884,03
CAIXA BRASIL IMA-B TÍTULOS PÚBLICOS FI RENDA FIXA LP	Ag. 4475 cc 20-9	360.567,88				1.582,62	0,44%	362.150,50
CAIXA BRASIL IDKA IPCA 2A TÍTULOS PÚBLICOS FI RENDA FIXA LP	Ag. 4475 cc 20-9	861.803,98				5.183,37	0,60%	866.987,35
BB IDKA 2 TÍTULOS PÚBLICOS FI RENDA FIXA PREVIDENCIÁRIO	Ag. 2204-7 cc 6080-1	402.969,06				2.531,33	0,63%	405.500,39
Aplicações		1.975.726,07						2.051.896,67
Imóveis		0,00						0,00
Conta Corrente		3.487,35						23.291,67
Caixa 20-9		0,00						0,00
Banco do Brasil 10146-X		592,99						683,41
Banco do Brasil 6080-1		2.894,36						22.608,26
Banco do Brasil 10382-9		0,00						0,00
FINAL		1.979.213,42	317.772,00	-252.500,00	0,00	10.898,60	0,53%	2.075.188,34

mar/20

Aplicações	Cc vinculada	Financeiro Inicial	Aplicação	Resgate	Amortização	Rendimento	Rent. %	Total
BB IRF-M 1 TÍTULOS PÚBLICOS FIC RENDA FIXA PREVIDENCIÁRIO	Ag. 2204-7 cc 6080-1	346.374,40	324.982,82	-200.000,00		3.168,16	0,60%	474.525,38
BB IRF-M 1 TÍTULOS PÚBLICOS FIC RENDA FIXA PREVIDENCIÁRIO	Ag. 2204-7 cc 10146-X	70.884,03		-19.500,00		386,27	0,60%	51.770,30
CAIXA BRASIL IMA-B TÍTULOS PÚBLICOS FI RENDA FIXA LP	Ag. 4475 cc 20-9	362.150,50		-341.881,40		-20.269,10	-7,10%	0,00
CAIXA BRASIL IDKA IPCA 2A TÍTULOS PÚBLICOS FI RENDA FIXA LP	Ag. 4475 cc 20-9	866.987,35				-12.603,32	-1,45%	854.384,03
BB IDKA 2 TÍTULOS PÚBLICOS FI RENDA FIXA PREVIDENCIÁRIO	Ag. 2204-7 cc 6080-1	405.500,39				-6.742,04	-1,66%	398.758,35
CAIXA BRASIL IRF-M 1 TÍTULOS PÚBLICOS FI RENDA FIXA	Ag. 4475 cc 20-9	0,00	341.844,90			786,89	0,59%	342.631,79
Aplicações		2.051.896,67						2.122.069,85
Imóveis		0,00						0,00
Conta Corrente		23.291,67						38.235,35
Caixa 20-9		0,00						0,00
Banco do Brasil 10146-X		683,41						1.027,85
Banco do Brasil 6080-1		22.608,26						37.207,50
Banco do Brasil 10382-9		0,00						0,00
FINAL		2.075.188,34	666.827,72	-561.381,40	0,00	-35.273,14	-1,64%	2.160.305,20

abr/20

Aplicações	Cc vinculada	Financeiro Inicial	Aplicação	Resgate	Amortização	Rendimento	Rent. %	Total
BB IRF-M 1 TÍTULOS PÚBLICOS FIC RENDA FIXA PREVIDENCIÁRIO	Ag. 2204-7 cc 6080-1	474.525,38	37.207,50	-254.000,00		2.079,74	0,41%	259.812,62
BB IRF-M 1 TÍTULOS PÚBLICOS FIC RENDA FIXA PREVIDENCIÁRIO	Ag. 2204-7 cc 10146-X	51.770,30		-17.000,00		213,10	0,41%	34.983,40
CAIXA BRASIL IDKA IPCA 2A TÍTULOS PÚBLICOS FI RENDA FIXA LP	Ag. 4475 cc 20-9	854.384,03				3.638,06	0,43%	858.022,09
BB IDKA 2 TÍTULOS PÚBLICOS FI RENDA FIXA PREVIDENCIÁRIO	Ag. 2204-7 cc 6080-1	398.758,35				1.290,80	0,32%	400.049,15
CAIXA BRASIL IRF-M 1 TÍTULOS PÚBLICOS FI RENDA FIXA	Ag. 4475 cc 20-9	342.631,79				1.484,46	0,43%	344.116,25
Aplicações		2.122.069,85						1.896.983,51
Imóveis		0,00						0,00
Conta Corrente		38.235,35						166.114,37
Caixa 20-9		0,00						0,00
Banco do Brasil 10146-X		1.027,85						697,66
Banco do Brasil 6080-1		37.207,50						165.416,71
Banco do Brasil 10382-9		0,00						0,00
FINAL		2.160.305,20	37.207,50	-271.000,00	0,00	8.706,16	0,46%	2.063.097,88

O Instituto de Previdência dos Servidores Públicos de Jandaia encerrou o mês de Abril com R\$ 2.063.097,88 em seu Patrimônio Líquido, representando uma desvalorização de -R\$ 97.207,32 com relação ao mês anterior e um aumento de R\$ 530.408,97 com relação ao exercício de 2020. Observando o histórico dos últimos doze meses, obteve um crescimento de 13,59%.

Evolução Patrimônio Líquido

Saldo inicial do ano (31/12/2019)	Evolução nos últimos 12 meses	Evolução em 2020
R\$ 1.532.688,91	13,59%	34,61%

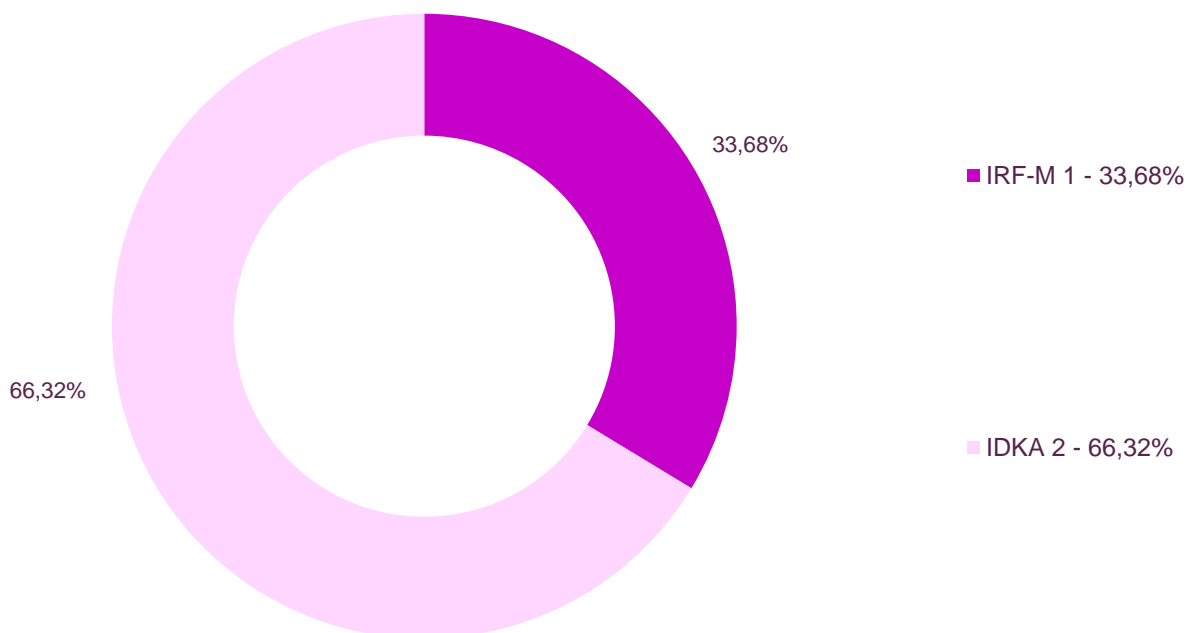
Jan	1.979.213,42	Fev	2.075.188,34	Mar	2.160.305,20	Abr	2.063.097,88
Mai		Jun		Jul		Ago	
Set		Out		Nov		Dez	



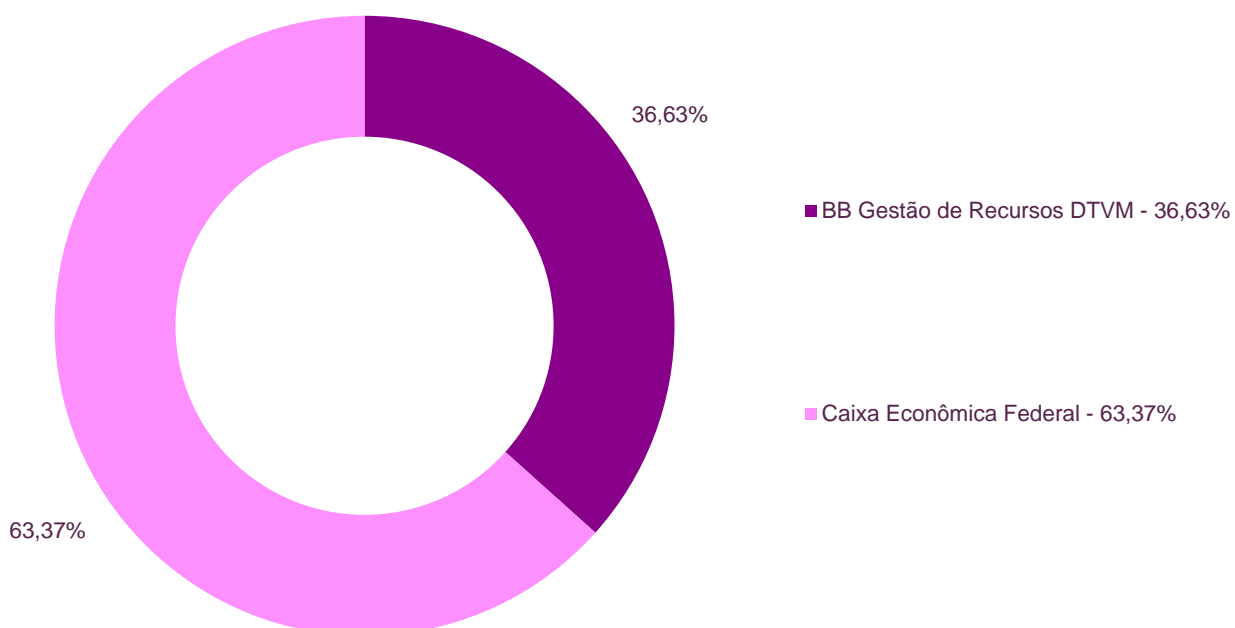
Durante o exercício de 2020, o Instituto de Previdência dos Servidores Públicos de Jandaia alocou seus recursos nos Fundos de Investimentos listados abaixo. É possível observar algumas de suas principais características técnicas como: gestão, taxa de administração, benchmark e período de liquidez para resgate.

Fundos	CNPJ	Gestão	Taxa de Administração	Benchmark	Resgate
BB IRF-M 1 TÍTULOS PÚBLICOS FIC RENDA FIXA PREVIDENCIÁRIO	11.328.882/0001-35	BB Gestão de Recursos DTVM	0,10%	IRF-M 1	D+0
CAIXA BRASIL IMA-B TÍTULOS PÚBLICOS FI RENDA FIXA LP	10.740.658/0001-93	Caixa Econômica Federal	0,20%	IMA-B	D+0
CAIXA BRASIL IDKA IPCA 2A TÍTULOS PÚBLICOS FI RENDA FIXA LP	14.386.926/0001-71	Caixa Econômica Federal	0,20%	IDKA 2	D+0
BB IDKA 2 TÍTULOS PÚBLICOS FI RENDA FIXA PREVIDENCIÁRIO	13.322.205/0001-35	BB Gestão de Recursos DTVM	0,20%	IDKA 2	D+1 du
CAIXA BRASIL IRF-M 1 TÍTULOS PÚBLICOS FI RENDA FIXA	10.740.670/0001-06	Caixa Econômica Federal	0,20%	IRF-M 1	D+0

Distribuição por Indicador - Abril de 2020



Distribuição por Instituição - Abril de 2020




Os limites de alocação dos recursos do Instituto de Previdência dos Servidores Públicos de Jandaia seguem as diretrizes da Resolução CMN 3.922 de 25 de novembro de 2010, onde são classificados de acordo com o tipo de ativo e quando se tratando de fundos de investimento, de acordo com os ativos que compõem sua carteira. Sendo assim, o mesmo encontra-se devidamente enquadrado.

Limites Resolução 3.922

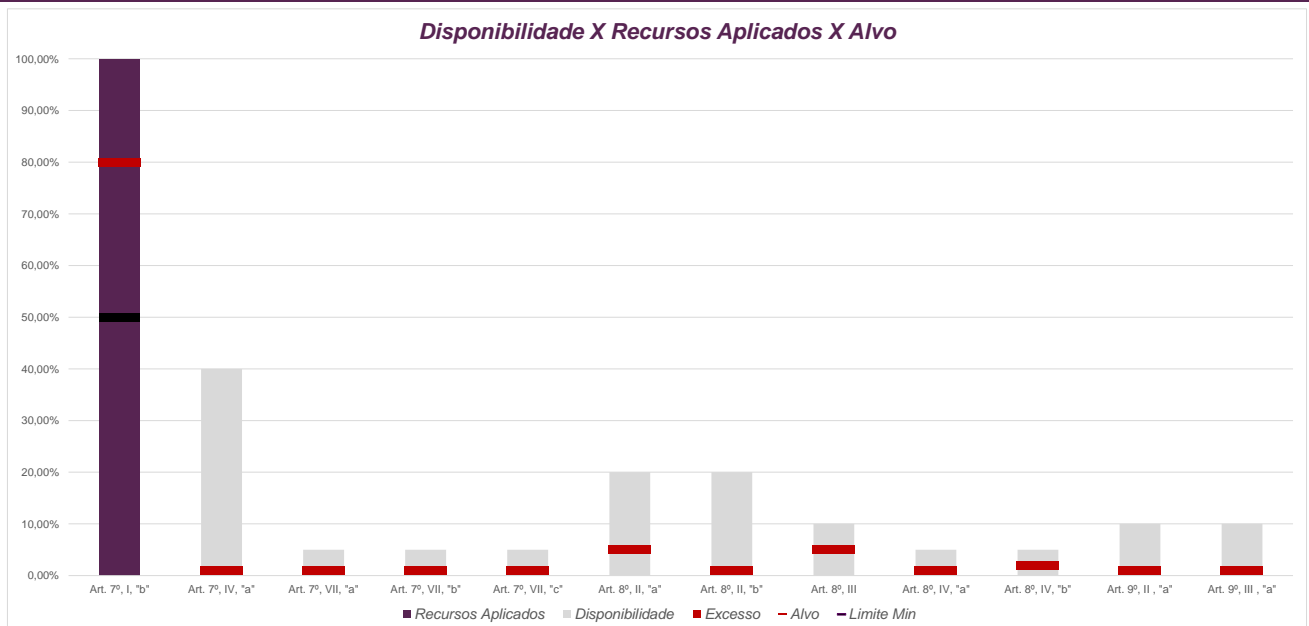
Fundos	Saldo no Mês	Limite do RPPS	Regularidade
Renda Fixa	1.896.983,51	100,00%	100%
Art. 7º, I, "b" - FI (100% TPF) - IMA ou IDKA	1.896.983,51	100,00%	100%
BB IRF-M 1 TÍTULOS PÚBLICOS FIC RENDA FIXA PREVIDENCIÁRIO	259.812,62	13,70%	
BB IRF-M 1 TÍTULOS PÚBLICOS FIC RENDA FIXA PREVIDENCIÁRIO	34.983,40	1,84%	
CAIXA BRASIL IDKA IPCA 2A TÍTULOS PÚBLICOS FI RENDA FIXA LP	858.022,09	45,23%	
BB IDKA 2 TÍTULOS PÚBLICOS FI RENDA FIXA PREVIDENCIÁRIO	400.049,15	21,09%	
CAIXA BRASIL IRF-M 1 TÍTULOS PÚBLICOS FI RENDA FIXA	344.116,25	18,14%	
Aplicações	1.896.983,51	91,95%	
Conta Corrente	166.114,37	8,05%	
CARTEIRA	2.063.097,88	100,00%	

Disponibilidade 3.922



Limites Resolução 3.922

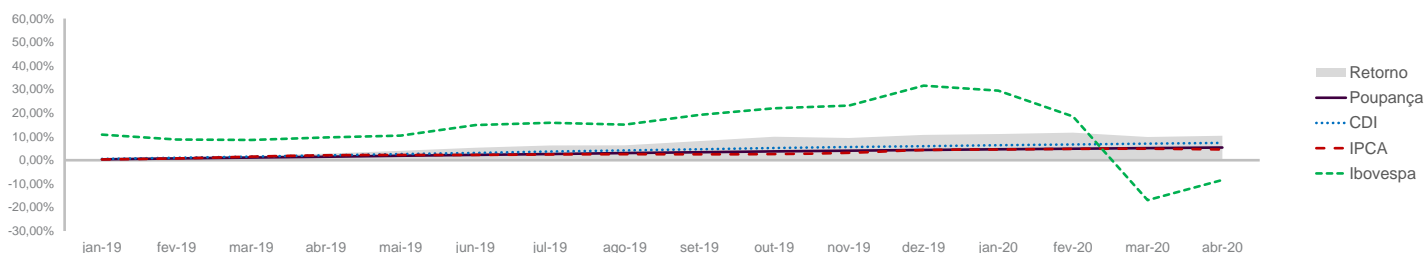
Fundos	Porcentagem do RPPS	Limite	Limite Individual	Política de Investimentos		
				Limite Mínimo	Alvo	Limite Máximo
Renda Fixa	100,00%	100%				
Art. 7º, I, "a" - Títulos Públicos Federais - SELIC	0,00%	100%	-	0%	0%	100%
Art. 7º, I, "b" - FI (100% TPF) - IMA ou IDKA	100,00%	100%	-	50%	80%	100%
Art. 7º, I, "c" - FI (100% TPF) - Bolsa de Valores	0,00%	100%	-	0%	0%	100%
Art. 7º, II - Compromissadas	0,00%	5%	-	0%	0%	5%
Art. 7º, III, "a" - FI Referenciado RF ou RF - IMA ou IDKA	0,00%	60%	20%	0%	0%	60%
Art. 7º, III, "b" - FI de Índices RF - IMA ou IDKA	0,00%	60%	20%	0%	0%	60%
Art. 7º, IV, "a" - FI Referenciado RF ou RF	0,00%	40%	20%	0%	1%	40%
Art. 7º, IV, "b" - FI de Índices RF	0,00%	40%	20%	0%	0%	40%
Art. 7º, V, "b" - LIG - Letras Imobiliárias Garantidas	0,00%	20%	250 mil	0%	0%	40%
Art. 7º, VI, "a" - CDB - Certificado de Depósito Bancário	0,00%	15%	250 mil	0%	0%	15%
Art. 7º, VI, "b" - Poupança	0,00%	15%	250 mil	0%	0%	15%
Art. 7º, VII, "a" - FIDC - Sênior	0,00%	5%	-	0%	1%	5%
Art. 7º, VII, "b" - FI Crédito Privado - Aberto	0,00%	5%	-	0%	1%	5%
Art. 7º, VII, "c" - FI Debêntures	0,00%	5%	-	0%	1%	5%
Renda Variável e Investimentos Estruturados	0,00%	30%				
Art. 8º, I, "a" - FI Renda Variável	0,00%	30%	20%	0%	0%	30%
Art. 8º, I, "b" - FI de Índices de Renda Variável	0,00%	30%	20%	0%	0%	30%
Art. 8º, II, "a" - FIA - Fundo de Ações	0,00%	20%	-	0%	5%	20%
Art. 8º, II, "b" - FI de Índices de Renda Variável	0,00%	20%	-	0%	1%	20%
Art. 8º, III - FI Multimercado - FIM	0,00%	10%	-	0%	5%	10%
Art. 8º, IV, "a" - FI em Participações - FIP	0,00%	5%	-	0%	1%	5%
Art. 8º, IV, "b" - FI Imobiliário - FII	0,00%	5%	-	0%	2%	5%
Art. 8º, IV, "c" - Mercado de Acesso	0,00%	5%	-	0%	0%	5%
Investimento no Exterior	0,00%	10%				
Art. 9º, I, "a" - Renda Fixa - Dívida Externa	0,00%	10%	-	0%	0%	10%
Art. 9º, II, "a" - Investimento no Exterior	0,00%	10%	-	0%	1%	10%
Art. 9º, III, "a" - Ações - BDR Nível I	0,00%	10%	-	0%	1%	10%
Aplicações	91,95%					
Imóveis	0,00%					
Conta Corrente	8,05%					
Carteira	100,00%					



Pode-se observar a rentabilidade dos principais índices do mercado financeiro que influenciam diretamente na rentabilidade dos ativos que o Instituto de Previdência dos Servidores Públicos de Jandaia aloca seus recursos. Também é possível verificar o histórico de rentabilidade dos fundos de investimentos da carteira.

Indicadores

	IRF-M	IRF-M 1	CDI	IMA-B	IDKA 2	Poupança	IPCA	Ibovespa	Dólar	Selic	IPCA + 6%
2019	12,03%	6,76%	5,95%	22,94%	11,82%	4,33%	4,31%	31,58%	4,02%	4,50%	10,56%
mai-19	1,77%	0,68%	0,54%	3,66%	1,37%	0,37%	0,13%	0,70%	-0,12%	6,50%	0,62%
jun-19	2,16%	0,58%	0,47%	3,73%	1,23%	0,37%	0,01%	4,06%	-2,75%	6,50%	0,50%
jul-19	1,09%	0,72%	0,57%	1,29%	1,02%	0,37%	0,19%	0,84%	-1,76%	6,00%	0,68%
ago-19	0,26%	0,55%	0,50%	-0,40%	0,08%	0,37%	0,11%	-0,67%	9,92%	6,00%	0,60%
set-19	1,44%	0,64%	0,46%	2,86%	1,60%	0,34%	-0,04%	3,57%	0,63%	5,50%	0,45%
out-19	1,70%	0,62%	0,48%	3,36%	1,23%	0,34%	0,10%	2,36%	-3,85%	5,00%	0,59%
nov-19	-0,46%	0,33%	0,38%	-2,45%	0,01%	0,32%	0,51%	0,95%	5,49%	5,00%	1,00%
dez-19	0,62%	0,42%	0,37%	2,01%	1,20%	0,29%	1,15%	6,85%	-4,58%	4,50%	1,64%
jan-20	0,88%	0,44%	0,38%	0,26%	0,54%	0,26%	0,21%	-1,63%	5,92%	4,50%	0,70%
fev-20	0,65%	0,38%	0,29%	0,45%	0,69%	0,26%	0,25%	-8,43%	5,37%	4,25%	0,74%
mar-20	-0,11%	0,60%	0,34%	-6,97%	-1,21%	0,24%	0,07%	-29,90%	15,56%	3,75%	0,56%
abr-20	1,15%	0,45%	0,28%	1,31%	0,57%	0,22%	-0,31%	10,25%	4,39%	3,75%	0,18%
12 meses	11,69%	6,61%	5,19%	8,93%	8,62%	3,81%	2,40%	-16,45%	37,55%	-	8,54%
2020	2,59%	1,88%	1,30%	-5,08%	0,57%	0,98%	0,22%	-30,39%	34,64%	3,75%	2,18%



Rentabilidade

Fundos

	2019	12 meses	fev/20	mar/20	abr/20	2020
Renda Fixa						
Art. 7º, I, "b" - FI (100% TPF) - IMA ou IDKA						
BB IRF-M 1 TÍTULOS PÚBLICOS FIC RENDA FIXA PREVIDENCIÁRIO	6,49%	6,31%	0,35%	0,60%	0,41%	1,79%
CAIXA BRASIL IDKA IPCA 2A TÍTULOS PÚBLICOS FI RENDA FIXA LP	11,19%	7,34%	0,60%	-1,45%	0,43%	0,02%
BB IDKA 2 TÍTULOS PÚBLICOS FI RENDA FIXA PREVIDENCIÁRIO	11,20%	6,95%	0,63%	-1,66%	0,32%	-0,34%
CAIXA BRASIL IRF-M 1 TÍTULOS PÚBLICOS FI RENDA FIXA	6,55%	6,39%	0,36%	0,59%	0,43%	1,82%

Setor Externo

Os mercados ao redor do mundo apresentaram movimentos de recuperação ao longo de abril. Estes movimentos se sustentaram por conta da inflexão nas curvas de contágio e início do relaxamento das medidas de contenção em diversos países; evoluções no desenvolvimento de tratamentos e vacinas para o Covid-19 e contínuo suporte por parte dos formadores de política nas principais economias globais.

Observou-se retração na volatilidade a partir de um patamar extremo no mês anterior, com clara diferenciação por parte dos investidores em relação a ativos e países, com destaque para o melhor mês da bolsa americana desde 1987.

No outro extremo, por conta da queda abrupta da demanda no curto prazo e do esgotamento da capacidade de estocagem, o preço do petróleo seguiu em queda, chegando a valores negativos nos contratos americanos de vencimentos curtos. Isso ocorreu mesmo com um amplo corte de produção por parte dos principais produtores.

Os dados econômicos começaram a refletir os impactos da pandemia, indicando quedas extremas no curto prazo. Nos EUA, os pedidos de auxílio desemprego ultrapassaram a marca de 30 milhões desde o início da pandemia, enquanto os PMIs ao redor do mundo atingiram os seus menores patamares históricos.

Por outro lado, o Federal Reserve continuou ampliando o escopo do seu programa de compras de ativos, passando a incluir empresas com qualidade de crédito especulativo.

Os Bancos Centrais dos países emergentes seguiram reduzindo suas taxas de juros e dando liquidez aos mercados de títulos públicos e de câmbio locais.

O mercado segue cauteloso por considerar que a atual situação só terá um desfecho definitivo com uma vacina, um tratamento altamente efetivo que evite hospitalização ou imunidade adquirida por grande parte da população. Dessa

forma, sem enxergar alguma das alternativas no curto prazo, permanecem grandes dúvidas no que tange à extensão dos impactos econômicos da pandemia e medidas de contenção, a duração dessas medidas, bem como a estratégia para a retomada da movimentação das pessoas, necessária para o aquecimento da atividade econômica.



Brasil

Em relação aos mercados brasileiros, os desdobramentos políticos ao longo do mês e a progressão local da pandemia resultaram em desempenhos inferiores em relação aos pares.

Apesar do posicionamento contrário do Presidente da República, a adoção de medidas de contenção por parte das autoridades regionais manteve a curva de casos relativamente contida no início do mês. Contudo, com a falta de uma mensagem uniforme por parte do governo e devido a características demográficas e econômicas locais, os dados pandemia mostraram piora ao longo do mês, atrasando o relaxamento das medidas de contenção da pandemia.

O Ministro da Saúde, que defendia um maior isolamento social, foi substituído. Já no final do mês, deflagrando a maior crise política do governo atual, o popular Ministro da Justiça e Segurança Pública pediu demissão, alegando interferência na nomeação da chefe da Polícia Federal, o que alimentou discussões sobre a possibilidade de um impeachment.

O enfraquecimento político do Presidente tende a aproximá-lo dos partidos de centro e a favorecer gastos públicos para a articulação de uma base política. Com isso, apesar das atuais indicações de que Paulo Guedes é o responsável pelas decisões econômicas do governo, aumentará a pressão

para que sejam tomadas decisões potencialmente contrárias às diretrizes de responsabilidade fiscal pregadas pelo atual Ministério da Economia.

Mesmo sem qualquer deslize fiscal adicional, o panorama das contas públicas brasileiras certamente sofrerá uma piora por conta da queda na arrecadação e da necessidade de gastos extraordinários.

O nível de endividamento do país deve sofrer significativa elevação.

A inflação corrente baixa e um ambiente global no qual as políticas monetárias são extremamente expansionistas e possibilitam margem para o Banco Central cortar ainda mais juros. No entanto, os demais fatores citados tendem a fazer com que os investidores demandem mais prêmio para os ativos brasileiros.



Mercado

O Ibovespa terminou o abril de abril com valorização de 10,25%, aos 80.505 pontos.

O CDI teve rentabilidade de +0,28% no mês, com acumulado de +5,17% em 12 meses. Pela cotação do Banco Central, Ptax 800, o dólar teve valorização de +4,39%, cotado a R\$ 5,4270.

O IRF-M 1 apresentou variação de +0,45%, com acumulado de 6,58% nos últimos 12 meses. O IMA-B variou 1,31% no mês, com acumulado de 8,97% em 12 meses e, por fim, o IDKA IPCA 2 ANOS rendeu +0,57% no mês, com acumulado de 8,59% nos últimos 12 meses.

Reiter Fonseca Peixoto

SETE CAPITAL CONSULTORIA LTDA.
CNPJ: 14.057.808/0001-10