

*Relatório de
Investimentos
Junho de 2019*



*Instituto de Previdência dos
Servidores Públicos de Jandaia*

Ficha Cadastral Junho de 2019

Dados do Ente Federativo

Ente Federativo	Prefeitura Municipal de Jandaia
CNPJ	02.879.138/0001-38
Endereço	Av. JK de Oliveira
E-mail	pref.jandaia.go@gmail.com
Telefone	64- 3563 2005
Prefeito	Milena Pereira Lopes Moura
Início da Gestão	01/01/2017
E-mail	milenaplopes@hotmail.com

Dados da Unidade Gestora do RPPS do Município de Jandaia

Unidade Gestora	Instituto de Previdência dos Servidores Públicos de Jandaia
Nome Fantasia	IPASJAN
CNPJ	05.168.149/0001-06
Endereço	Av. JK de Oliveira
CEP	75950-000
Telefone	64-35631007
E-mail	

Representante Legal	Aparecida de Fátima Vieira Guimarães	Gestor de Recursos	Aparecida de Fátima Vieira Guimarães
Cargo	Gestor	Cargo	Gestor
Início da Gestão	01/01/2017	Início da Gestão	01/01/2017
E-mail		E-mail	
Telefone		Telefone	
Certificação	APIMEC CGRPPS	Certificação	APIMEC CGRPPS
Validade	19/11/2019	Validade	19/11/2019

Membros da Unidade Gestora do RPPS do Município de Jandaia

Colegiado Deliberativo

Conselho de Fiscalização

Comitê de Investimentos

Marina Pereira Lopes
Solange Leal Vieira
Lucas Leite Vilela Bastos
Lucimara Alves de Oliveira
Carlos Alberto Gomes Moura
Elisângela Teles de Oliveira
Beatriz Gomes Pereira
Jovane Peres dos Santos
Valdivina Modesto da Silva
Verita Moura de Jesus

Abaixo é demonstrado a rentabilidade mensal e acumulada da carteira de investimentos, assim como o retorno financeiro. O Instituto de Previdência dos Servidores Públicos de Jandaia obteve no mês de junho um retorno de R\$ 23.588,51, equivalente a 1,24%. Assim, no ano de 2019 acumulou-se um retorno de R\$ 93.077,07 representando uma rentabilidade de 5,28%

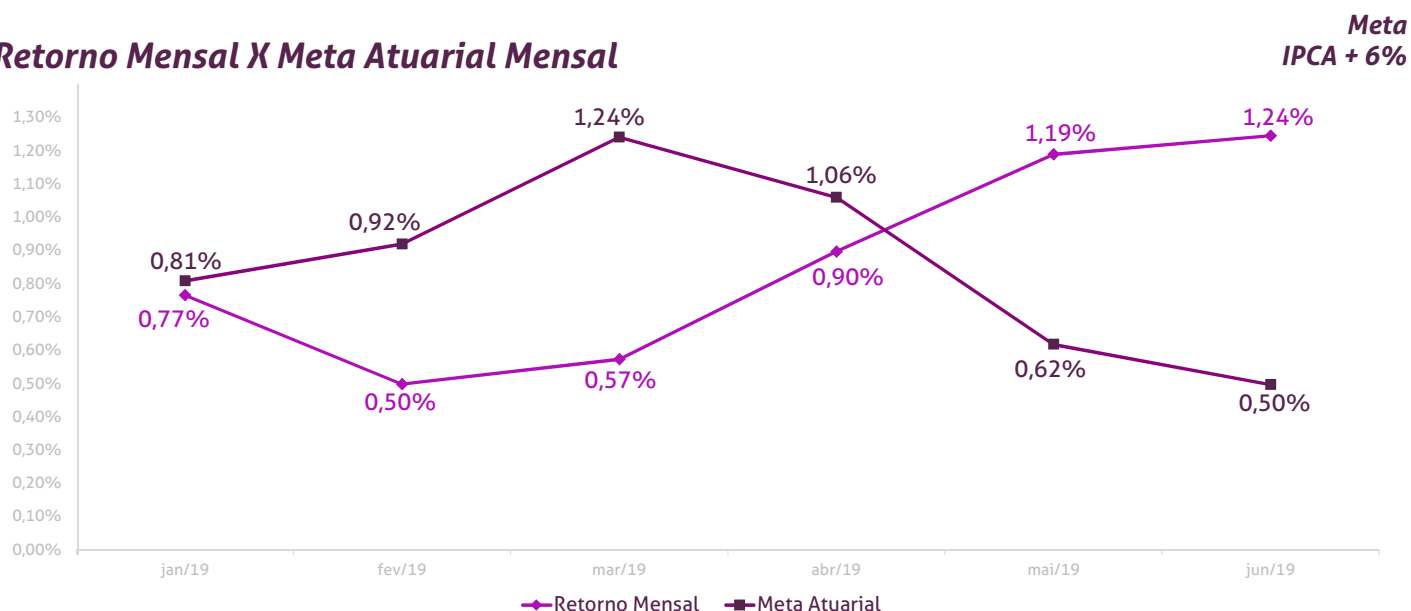
Relatório de Risco:

Performance Absoluta

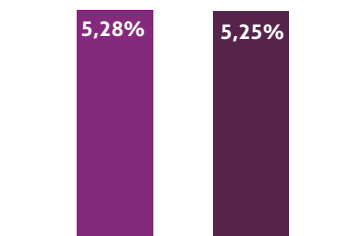
	jan-19	fev-19	mar-19	abr-19	mai-19	jun-19
Carteira	0,77%	0,50%	0,57%	0,90%	1,19%	1,24%
Retorno Financeiro	12.815,97	8.608,95	10.026,66	15.962,19	22.074,79	23.588,51
Meta Atuarial	0,81%	0,92%	1,24%	1,06%	0,62%	0,50%

	jul-19	ago-19	set-19	out-19	nov-19	dez-19
Carteira						
Retorno Financeiro						
Meta Atuarial						

Retorno Mensal X Meta Atuarial Mensal



Estatística			Consolidado - 2019	
Meses acima da Meta Atuarial:	2		Carteira	5,28%
Meses abaixo da Meta Atuarial:	4		Retorno	R\$ 93.077,07
Retorno Mensal Máximo	1,24%	jun-19	Meta	5,25%
Retorno Mensal Médio	0,86%		Meta Atuarial	IPCA + 6%
Retorno Mensal Mínimo	0,50%	fev-19	Retorno 2018	R\$124.024,63
			Retorno 2017	R\$308.203,30
			Retorno 2016	R\$239.003,71



No extrato consolidado é exibido o detalhamento da carteira de investimentos do Instituto de Previdência dos Servidores Públicos de Jandaia durante o exercício de 2019, assim como suas movimentações e realocações do período. No mês de junho observou-se o total de R\$ 596.810,01 em aplicações e o total de -R\$ 581.701,33 em resgates.

Extrato Consolidado

Jandaia

Junho de 2019

jan/19

Aplicações	Cc vinculada	Financeiro Inicial	Aplicação	Resgate	Amortização	Rendimento	Rent. %	Total
CAIXA BRASIL IRF-M 1 TÍTULOS PÚBLICOS FI RENDA FIXA	Ag. 4475 cc 20-9	909.610,11				5.165,73	0,57%	914.775,84
BB IRF-M 1 TÍTULOS PÚBLICOS FIC RENDA FIXA PREVIDENCIÁRIO	Ag. 2204-7 cc 6080-1	636.114,50	47.549,00	-377.500,00		3.326,75	0,58%	309.490,25
BB IRF-M 1 TÍTULOS PÚBLICOS FIC RENDA FIXA PREVIDENCIÁRIO	Ag. 2204-7 cc 10146-X	13.723,91	135.000,00	-3.200,00		272,78	0,58%	145.796,69
CAIXA BRASIL IRF-M TÍTULOS PÚBLICOS FI RENDA FIXA LP	Ag. 4475 cc 20-9	187.749,54				2.535,71	1,35%	190.285,25
BB IDKA 2 TÍTULOS PÚBLICOS FI RENDA FIXA PREVIDENCIÁRIO	Ag. 2204-7 cc 6080-1	124.657,49				1.515,00	1,22%	126.172,49
Aplicações		1.871.855,55						1.686.520,52
Imóveis		0,00						0,00
Conta Corrente		392,11						3.177,81
Caixa 20-9		0,00						0,00
Banco do Brasil 10146-X		391,64						3.015,60
Banco do Brasil 6080-1		0,47						162,21
Banco do Brasil 10382-9		0,00						0,00
Final		1.872.247,66	182.549,00	-380.700,00	0,00	12.815,97	0,77%	1.689.698,33

fev/19

Aplicações	Cc vinculada	Financeiro Inicial	Aplicação	Resgate	Amortização	Rendimento	Rent. %	Total
CAIXA BRASIL IRF-M 1 TÍTULOS PÚBLICOS FI RENDA FIXA	Ag. 4475 cc 20-9	914.775,84		-390.000,00		3.249,94	0,45%	528.025,78
BB IRF-M 1 TÍTULOS PÚBLICOS FIC RENDA FIXA PREVIDENCIÁRIO	Ag. 2204-7 cc 6080-1	309.490,25	21.029,00	-230.000,00		1.192,95	0,44%	101.712,20
BB IRF-M 1 TÍTULOS PÚBLICOS FIC RENDA FIXA PREVIDENCIÁRIO	Ag. 2204-7 cc 10146-X	145.796,69		-16.500,00		626,19	0,44%	129.922,88
CAIXA BRASIL IRF-M TÍTULOS PÚBLICOS FI RENDA FIXA LP	Ag. 4475 cc 20-9	190.285,25		-190.751,83		466,58	0,28%	0,00
BB IDKA 2 TÍTULOS PÚBLICOS FI RENDA FIXA PREVIDENCIÁRIO	Ag. 2204-7 cc 6080-1	126.172,49	266.955,00			2.456,05	0,61%	395.583,54
CAIXA BRASIL IMA-B TÍTULOS PÚBLICOS FI RENDA FIXA LP	Ag. 4475 cc 20-9	0,00	190.751,83			-329,64	0,52%	190.422,19
CAIXA BRASIL IDKA IPCA 2A TÍTULOS PÚBLICOS FI RENDA FIXA LP	Ag. 4475 cc 20-9	0,00	390.000,00			946,88	0,56%	390.946,88
Aplicações		1.686.520,52						1.736.613,47
Imóveis		0,00						0,00
Conta Corrente		3.177,81						87,71
Caixa 20-9		0,00						0,00
Banco do Brasil 10146-X		3.015,60						87,63
Banco do Brasil 6080-1		162,21						0,08
Banco do Brasil 10382-9		0,00						0,00
FINAL		1.689.698,33	868.735,83	-827.251,83	0,00	8.608,95	0,50%	1.736.701,18

mar/19

Aplicações	Cc vinculada	Financeiro Inicial	Aplicação	Resgate	Amortização	Rendimento	Rent. %	Total
CAIXA BRASIL IRF-M 1 TÍTULOS PÚBLICOS FI RENDA FIXA	Ag. 4475 cc 20-9	528.025,78				2.343,80	0,44%	530.369,58
BB IRF-M 1 TÍTULOS PÚBLICOS FIC RENDA FIXA PREVIDENCIÁRIO	Ag. 2204-7 cc 6080-1	101.712,20	248.255,00	-217.500,00		904,49	0,44%	133.371,69
BB IRF-M 1 TÍTULOS PÚBLICOS FIC RENDA FIXA PREVIDENCIÁRIO	Ag. 2204-7 cc 10146-X	129.922,88		-17.500,00		551,02	0,44%	112.973,90
BB IDKA 2 TÍTULOS PÚBLICOS FI RENDA FIXA PREVIDENCIÁRIO	Ag. 2204-7 cc 6080-1	395.583,54				2.573,55	0,65%	398.157,09
CAIXA BRASIL IMA-B TÍTULOS PÚBLICOS FI RENDA FIXA LP	Ag. 4475 cc 20-9	190.422,19				1.066,53	0,56%	191.488,72
CAIXA BRASIL IDKA IPCA 2A TÍTULOS PÚBLICOS FI RENDA FIXA LP	Ag. 4475 cc 20-9	390.946,88				2.587,27	0,66%	393.534,15
Aplicações		1.736.613,47						1.759.895,13
Imóveis		0,00						0,00
Conta Corrente		87,71						6.155,92
Caixa 20-9		0,00						0,00
Banco do Brasil 10146-X		87,63						450,18
Banco do Brasil 6080-1		0,08						5.705,74
Banco do Brasil 10382-9		0,00						0,00
FINAL		1.736.701,18	248.255,00	-235.000,00	0,00	10.026,66	0,57%	1.766.051,05

abr/19

Aplicações	Cc vinculada	Financeiro Inicial	Aplicação	Resgate	Amortização	Rendimento	Rent. %	Total
CAIXA BRASIL IRF-M 1 TÍTULOS PÚBLICOS FI RENDA FIXA	Ag. 4475 cc 20-9	530.369,58				2.659,67	0,50%	533.029,25
BB IRF-M 1 TÍTULOS PÚBLICOS FIC RENDA FIXA PREVIDENCIÁRIO	Ag. 2204-7 cc 6080-1	133.371,69	294.022,20	-254.900,00		1.297,91	0,50%	173.791,80
BB IRF-M 1 TÍTULOS PÚBLICOS FIC RENDA FIXA PREVIDENCIÁRIO	Ag. 2204-7 cc 10146-X	112.973,90		-19.000,00		552,59	0,50%	94.526,49
BB IDKA 2 TÍTULOS PÚBLICOS FI RENDA FIXA PREVIDENCIÁRIO	Ag. 2204-7 cc 6080-1	398.157,09				4.398,61	1,10%	402.555,70
CAIXA BRASIL IMA-B TÍTULOS PÚBLICOS FI RENDA FIXA LP	Ag. 4475 cc 20-9	191.488,72				2.850,94	1,49%	194.339,66
CAIXA BRASIL IDKA IPCA 2A TÍTULOS PÚBLICOS FI RENDA FIXA LP	Ag. 4475 cc 20-9	393.534,15				4.202,47	1,07%	397.736,62
Aplicações		1.759.895,13						1.795.979,52
Imóveis		0,00						0,00
Conta Corrente		6.155,92						20.294,79
Caixa 20-9		0,00						0,00
Banco do Brasil 10146-X		450,18						67,89
Banco do Brasil 6080-1		5.705,74						20.226,90
Banco do Brasil 10382-9		0,00						0,00
FINAL		1.766.051,05	294.022,20	-273.900,00	0,00	15.962,19	0,90%	1.816.274,31

mai/19

Aplicações	Cc vinculada	Financeiro Inicial	Aplicação	Resgate	Amortização	Rendimento	Rent. %	Total
CAIXA BRASIL IRF-M 1 TÍTULOS PÚBLICOS FI RENDA FIXA	Ag. 4475 cc 20-9	533.029,25		-180.000,00		3.060,94	0,65%	356.090,19
BB IRF-M 1 TÍTULOS PÚBLICOS FIC RENDA FIXA PREVIDENCIÁRIO	Ag. 2204-7 cc 6080-1	173.791,80	302.440,90	-223.000,00		1.776,47	0,65%	255.009,17
BB IRF-M 1 TÍTULOS PÚBLICOS FIC RENDA FIXA PREVIDENCIÁRIO	Ag. 2204-7 cc 10146-X	94.526,49		-17.780,00		567,61	0,65%	77.314,10
BB IDKA 2 TÍTULOS PÚBLICOS FI RENDA FIXA PREVIDENCIÁRIO	Ag. 2204-7 cc 6080-1	402.555,70		-55.000,00		3.537,82	0,95%	351.093,52
CAIXA BRASIL IMA-B TÍTULOS PÚBLICOS FI RENDA FIXA LP	Ag. 4475 cc 20-9	194.339,66				7.061,13	3,63%	201.400,79
BB IMA-B 5 FIC RENDA FIXA PREVIDENCIÁRIO LP	Ag. 2204-7 cc 6080-1	0,00	55.000,00			403,05	1,37%	55.403,05
CAIXA BRASIL IDKA IPCA 2A TÍTULOS PÚBLICOS FI RENDA FIXA LP	Ag. 4475 cc 20-9	397.736,62		-55.000,00		3.941,66	1,06%	346.678,28
CAIXA BRASIL IMA-B 5 TÍTULOS PÚBLICOS FI RENDA FIXA LP	Ag. 4475 cc 20-9	0,00	235.000,00			1.726,11	1,37%	236.726,11
Aplicações		1.795.979,52						1.879.715,21
Imóveis		0,00						0,00
Conta Corrente		20.294,79						778,00
Caixa 20-9		0,00						0,00
Banco do Brasil 10146-X		67,89						777,61
Banco do Brasil 6080-1		20.226,90						0,39
Banco do Brasil 10382-9		0,00						0,00
FINAL		1.816.274,31	592.440,90	-530.780,00	0,00	22.074,79	1,19%	1.880.493,21

jun/19

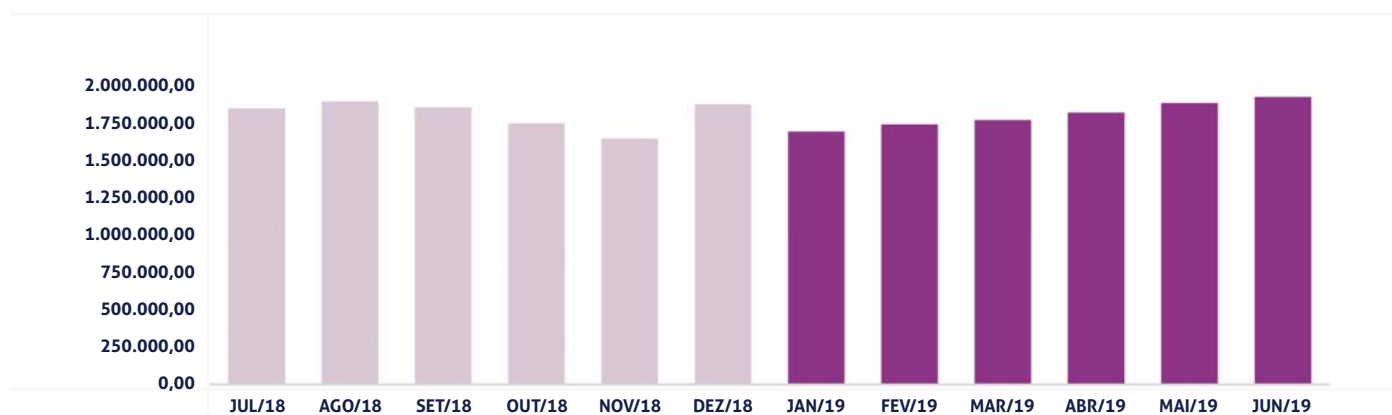
Aplicações	Cc vinculada	Financeiro Inicial	Aplicação	Resgate	Amortização	Rendimento	Rent. %	Total
CAIXA BRASIL IRF-M 1 TÍTULOS PÚBLICOS FI RENDA FIXA	Ag. 4475 cc 20-9	356.090,19				2.042,04	0,57%	358.132,23
BB IRF-M 1 TÍTULOS PÚBLICOS FIC RENDA FIXA PREVIDENCIÁRIO	Ag. 2204-7 cc 6080-1	255.009,17	305.894,00	-269.000,00		2.102,40	0,57%	294.005,57
BB IRF-M 1 TÍTULOS PÚBLICOS FIC RENDA FIXA PREVIDENCIÁRIO	Ag. 2204-7 cc 10146-X	77.314,10		-20.000,00		427,52	0,57%	57.741,62
BB IDKA 2 TÍTULOS PÚBLICOS FI RENDA FIXA PREVIDENCIÁRIO	Ag. 2204-7 cc 6080-1	351.093,52	53.724,77			4.473,20	1,11%	409.291,49
CAIXA BRASIL IMA-B TÍTULOS PÚBLICOS FI RENDA FIXA LP	Ag. 4475 cc 20-9	201.400,79				7.440,02	3,69%	208.840,81
BB IMA-B 5 FIC RENDA FIXA PREVIDENCIÁRIO LP	Ag. 2204-7 cc 6080-1	55.403,05		-55.510,09		107,04	1,70%	0,00
CAIXA BRASIL IDKA IPCA 2A TÍTULOS PÚBLICOS FI RENDA FIXA LP	Ag. 4475 cc 20-9	346.678,28	237.191,24			6.531,16	1,22%	590.400,68
CAIXA BRASIL IMA-B 5 TÍTULOS PÚBLICOS FI RENDA FIXA LP	Ag. 4475 cc 20-9	236.726,11		-237.191,24		465,13	1,70%	0,00
Aplicações		1.879.715,21						1.918.412,40
Imóveis		0,00						0,00
Conta Corrente		778,00						3.244,71
Caixa 20-9		0,00						0,00
Banco do Brasil 10146-X		777,61						3.244,61
Banco do Brasil 6080-1		0,39						0,10
Banco do Brasil 10382-9		0,00						0,00
FINAL		1.880.493,21	596.810,01	-581.701,33	0,00	23.588,51	1,24%	1.921.657,11

O Instituto de Previdência dos Servidores Públicos de Jandaia encerrou o mês de Junho com R\$ 1.921.657,11 em seu Patrimônio Líquido, representando um aumento de R\$ 41.163,90 com relação ao mês anterior e um aumento de R\$ 49.409,45 com relação ao exercício de 2019. Observando o histórico dos últimos doze meses, obteve um decréscimo de -3,44%. Também podemos observar a relação Risco X Retorno da carteira de investimentos.

Evolução Patrimônio Líquido

Saldo inicial do ano	Evolução nos últimos 12 meses	Evolução em 2019
R\$ 1.872.247,66	-3,44%	2,64%

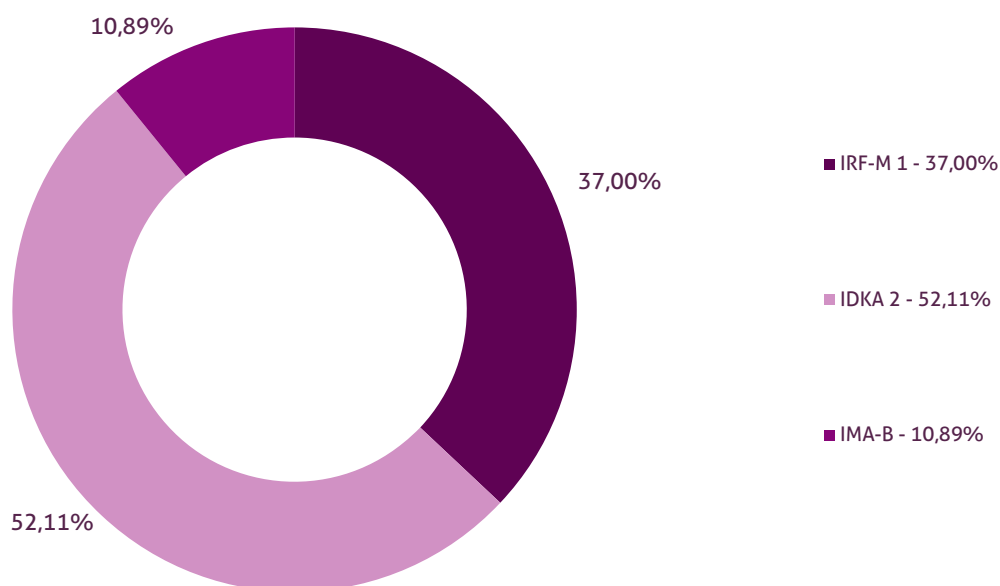
Jan	1.689.698,33	Fev	1.736.701,18	Mar	1.766.051,05	Abr	1.816.274,31
Mai	1.880.493,21	Jun	1.921.657,11	Jul		Ago	
Set		Out		Nov		Dez	



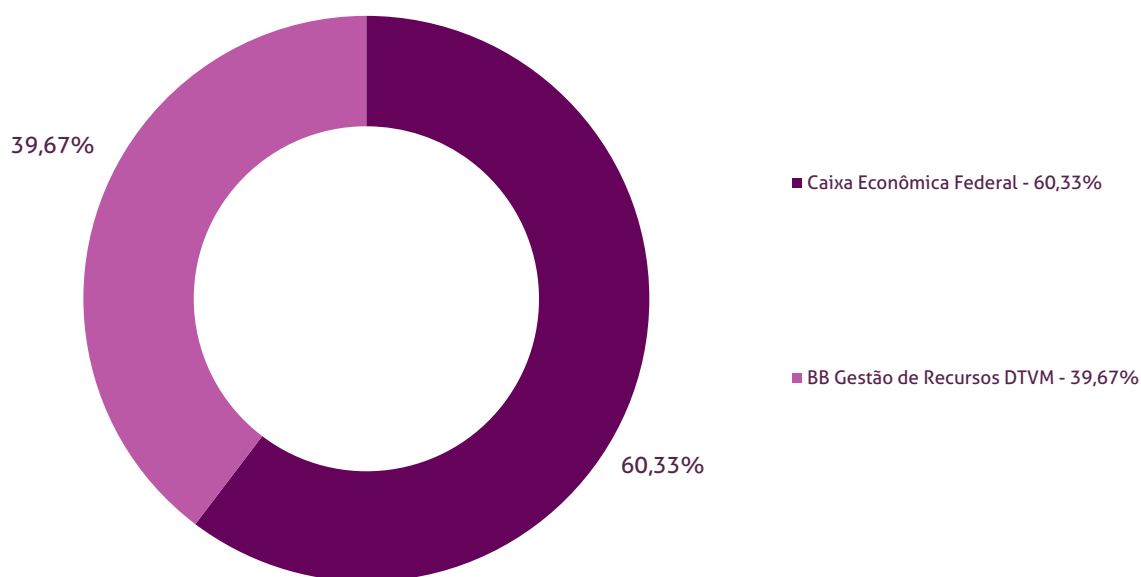
Durante o exercício de 2019, o Instituto de Previdência dos Servidores Públicos de Jandaia alocou seus recursos nos Fundos de Investimentos listados abaixo. É possível observar algumas de suas principais características técnicas como: gestão, taxa de administração, benchmark e período de liquidez para resgate.

Fundos	CNPJ	Gestão	Taxa de Administração	Benchmark	Resgate
CAIXA BRASIL IRF-M 1 TÍTULOS PÚBLICOS FI RENDA FIXA	10.740.670/0001-06	Caixa Econômica Federal	0,20%	IRF-M 1	D+0
BB IRF-M 1 TÍTULOS PÚBLICOS FIC RENDA FIXA PREVIDENCIÁRIO	11.328.882/0001-35	BB Gestão de Recursos DTVM	0,10%	IRF-M 1	D+0
CAIXA BRASIL IRF-M TÍTULOS PÚBLICOS FI RENDA FIXA LP	14.508.605/0001-00	Caixa Econômica Federal	0,20%	IRF-M	D+0
BB IDKA 2 TÍTULOS PÚBLICOS FI RENDA FIXA PREVIDENCIÁRIO	13.322.205/0001-35	BB Gestão de Recursos DTVM	0,20%	IDKA 2	D+1 du
CAIXA BRASIL IMA-B TÍTULOS PÚBLICOS FI RENDA FIXA LP	10.740.658/0001-93	Caixa Econômica Federal	0,20%	IMA-B	D+0
CAIXA BRASIL IDKA IPCA 2A TÍTULOS PÚBLICOS FI RENDA FIXA LP	14.386.926/0001-71	Caixa Econômica Federal	0,20%	IDKA 2	D+0
BB IMA-B 5 FIC RENDA FIXA PREVIDENCIÁRIO LP	03.543.447/0001-03	BB Gestão de Recursos DTVM	0,20%	IMA-B 5	D+1 du
CAIXA BRASIL IMA-B 5 TÍTULOS PÚBLICOS FI RENDA FIXA LP	11.060.913/0001-10	Caixa Econômica Federal	0,20%	IMA-B 5	D+0

Distribuição por Indicador - Junho de 2019



Distribuição por Instituição - Junho de 2019




Os limites de alocação dos recursos do Instituto de Previdência dos Servidores Públicos de Jandaia seguem as diretrizes da Resolução CMN 3.922 de 25 de novembro de 2010, onde são classificados de acordo com o tipo de ativo e quando se tratando de fundos de investimento, de acordo com os ativos que compõem sua carteira. Sendo assim, o mesmo encontra-se devidamente enquadrado.

Limites Resolução 3.922

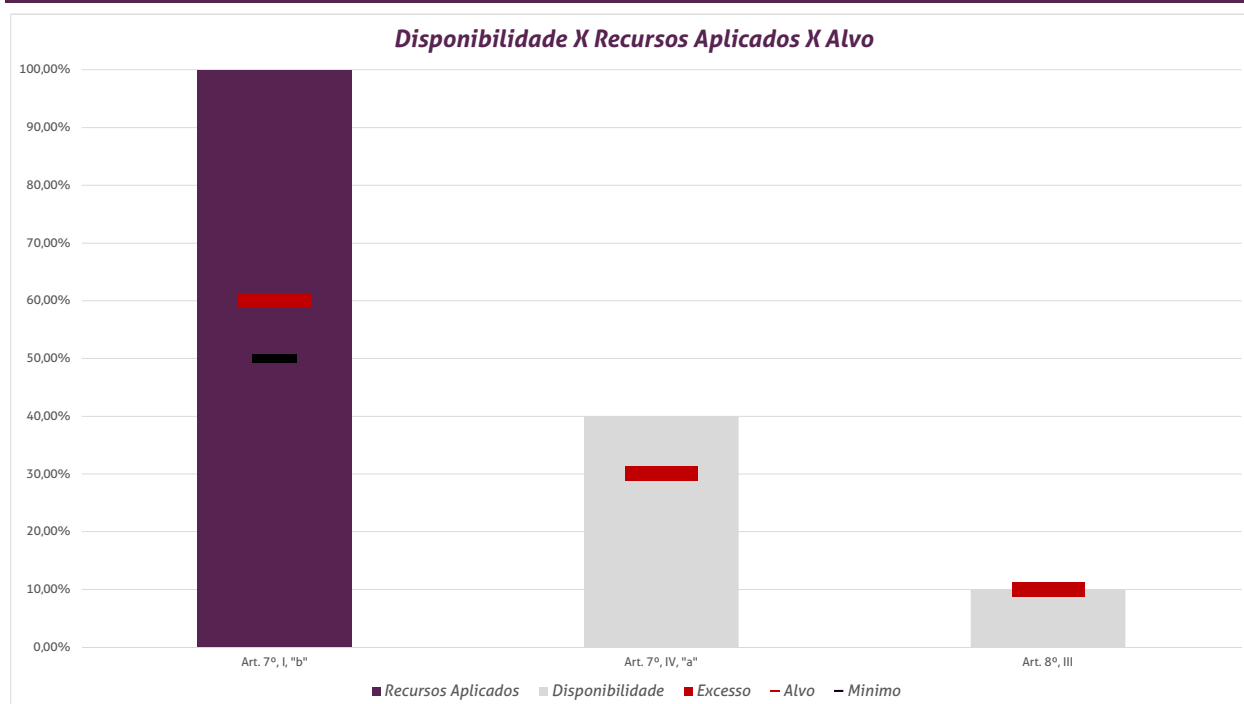
Fundos	Saldo no Mês	Limite do RPPS	Regularidade
Renda Fixa	1.918.412,40	100,00%	100%
Art. 7º, I, "b" - FI (100% TPF) - IMA ou IDKA	1.918.412,40	100,00%	100%
CAIXA BRASIL IRF-M 1 TÍTULOS PÚBLICOS FI RENDA FIXA	358.132,23	18,67%	
BB IRF-M 1 TÍTULOS PÚBLICOS FIC RENDA FIXA PREVIDENCIÁRIO	294.005,57	15,33%	
BB IRF-M 1 TÍTULOS PÚBLICOS FIC RENDA FIXA PREVIDENCIÁRIO	57.741,62	3,01%	
BB IDKA 2 TÍTULOS PÚBLICOS FI RENDA FIXA PREVIDENCIÁRIO	409.291,49	21,33%	
CAIXA BRASIL IMA-B TÍTULOS PÚBLICOS FI RENDA FIXA LP	208.840,81	10,89%	
CAIXA BRASIL IDKA IPCA 2A TÍTULOS PÚBLICOS FI RENDA FIXA LP	590.400,68	30,78%	
Aplicações	1.918.412,40	99,83%	
Conta Corrente	3.244,71	0,17%	
CARTEIRA	1.921.657,11	100,00%	

Disponibilidade 3.922



Limites Resolução 3.922

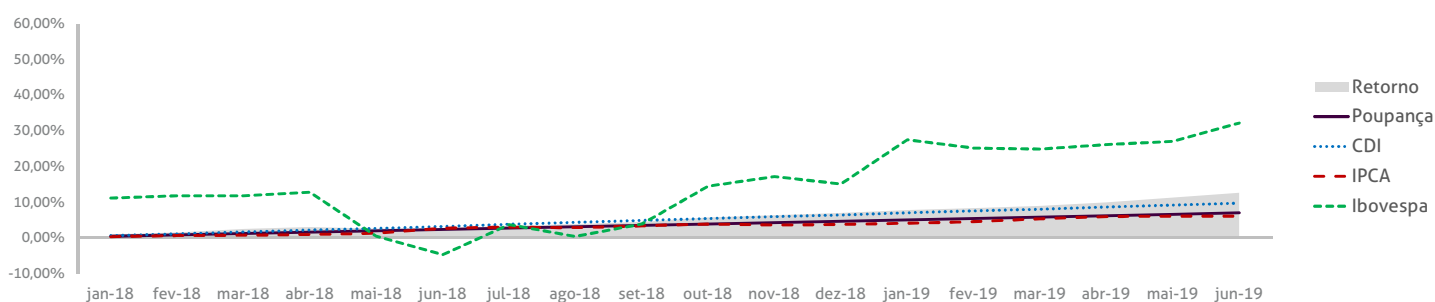
Fundos	Porcentagem do RPPS	Limite	Limite Individual	Política de Investimentos		
				Limite Mínimo	Alvo	Limite Máximo
Renda Fixa	100,00%	100%				
Art. 7º, I, "a" - Títulos Públicos Federais - SELIC	0,00%	100%		0%	0%	0%
Art. 7º, I, "b" - FI (100% TPF) - IMA ou IDKA	100,00%	100%	20%	50%	60%	100%
Art. 7º, I, "c" - FI (100% TPF) - Bolsa de Valores	0,00%	100%		0%	0%	0%
Art. 7º, II - Compromissadas	0,00%	5%		0%	0%	5%
Art. 7º, III, "a" - FI Referenciado RF ou RF - IMA ou IDKA	0,00%	60%	20%	0%	0%	60%
Art. 7º, III, "b" - FI de Índices RF - IMA ou IDKA	0,00%	60%	20%	0%	0%	0%
Art. 7º, IV, "a" - FI Referenciado RF ou RF	0,00%	40%	20%	0%	30%	40%
Art. 7º, IV, "b" - FI de Índices RF	0,00%	40%	20%	0%	0%	0%
Art. 7º, V, "b" - LIG - Letras Imobiliárias Garantidas	0,00%	20%		0%	0%	20%
Art. 7º, VI, "a" - CDB - Certificado de Depósito Bancário	0,00%	15%	250 mil	0%	0%	15%
Art. 7º, VI, "b" - Poupança	0,00%	15%	250 mil	0%	0%	0%
Art. 7º, VII, "a" - FIDC - Sênior	0,00%	5%		0%	0%	5%
Art. 7º, VII, "b" - FI Crédito Privado - Aberto	0,00%	5%		0%	0%	5%
Art. 7º, VII, "c" - FI Debêntures	0,00%	5%		0%	0%	5%
Renda Variável e Investimentos Estruturados	0,00%	30%				
Art. 8º, I, "a" - FI Renda Variável	0,00%	30%	20%	0%	0%	30%
Art. 8º, I, "b" - FI de Índices de Renda Variável	0,00%	30%	20%	0%	0%	0%
Art. 8º, II, "a" - FIA - Fundo de Ações	0,00%	20%		0%	0%	20%
Art. 8º, II, "b" - FI de Índices de Renda Variável	0,00%	20%		0%	0%	0%
Art. 8º, III - FI Multimercado - FIM	0,00%	10%		0%	10%	10%
Art. 8º, IV, "a" - FI em Participações - FIP	0,00%	5%		0%	0%	5%
Art. 8º, IV, "b" - FI Imobiliário - FII	0,00%	5%		0%	0%	5%
Aplicações	99,83%					
Imóveis	0,00%					
Conta Corrente	0,17%					
Carteira	100,00%					



Pode-se observar a rentabilidade dos principais índices do mercado financeiro que influenciam diretamente na rentabilidade dos ativos que o Instituto de Previdência dos Servidores Públicos de Jandaia aloca seus recursos. Também é possível verificar o histórico de rentabilidade dos fundos de investimentos da carteira.

Indicadores

	IRF-M 1	CDI	IMA-B	IDKA 2	Poupança	IPCA	Ibovespa	Dólar	Selic	IPCA + 6%
2018	6,99%	6,42%	13,06%	9,44%	4,62%	3,75%	15,04%	17,13%	6,50%	9,97%
jul-18	0,66%	0,54%	2,32%	1,59%	0,37%	0,33%	8,88%	-2,62%	6,50%	0,82%
ago-18	0,44%	0,57%	-0,45%	0,10%	0,37%	-0,09%	-3,21%	10,13%	6,50%	0,40%
set-18	0,61%	0,47%	-0,15%	1,36%	0,37%	0,48%	3,48%	-3,18%	6,50%	0,97%
out-18	0,92%	0,54%	7,14%	1,95%	0,37%	0,45%	10,19%	-7,15%	6,50%	0,94%
nov-18	0,54%	0,49%	0,90%	0,17%	0,37%	-0,21%	2,38%	3,92%	6,50%	0,28%
dez-18	0,56%	0,49%	1,65%	1,25%	0,37%	0,15%	-1,81%	0,30%	6,50%	0,64%
jan-19	0,58%	0,54%	4,37%	1,26%	0,37%	0,32%	10,82%	-5,75%	6,50%	0,81%
fev-19	0,47%	0,49%	0,55%	0,53%	0,37%	0,43%	-1,86%	2,37%	6,50%	0,92%
mar-19	0,47%	0,47%	0,58%	0,67%	0,37%	0,75%	-0,18%	4,23%	6,50%	1,24%
abr-19	0,50%	0,52%	1,51%	1,03%	0,37%	0,57%	0,98%	1,25%	6,50%	1,06%
mai-19	0,68%	0,54%	3,66%	1,37%	0,37%	0,13%	0,70%	-0,12%	6,50%	0,62%
jun-19	0,58%	0,47%	3,73%	1,23%	0,37%	0,01%	4,06%	-2,75%	6,50%	0,50%
12 meses	7,24%	6,31%	28,75%	13,24%	4,55%	3,37%	38,78%	-0,62%	-	9,57%
2019	3,32%	3,07%	15,20%	6,25%	2,25%	2,23%	14,88%	-1,10%	6,50%	5,25%



Rentabilidade

Fundos

	2018	12 meses	abr/19	mai/19	jun/19	2019
Renda Fixa						
Art. 7º, I, "b" - FI (100% TPF) - IMA ou IDKA						
CAIXA BRASIL IRF-M 1 TÍTULOS PÚBLICOS FI RENDA FIXA	6,81%	7,09%	0,50%	0,65%	0,57%	3,23%
BB IRF-M 1 TÍTULOS PÚBLICOS FIC RENDA FIXA PREVIDENCIÁRIO	6,76%	7,06%	0,50%	0,65%	0,57%	3,22%
BB IDKA 2 TÍTULOS PÚBLICOS FI RENDA FIXA PREVIDENCIÁRIO	9,21%	11,97%	1,10%	0,95%	1,11%	5,77%
CAIXA BRASIL IMA-B TÍTULOS PÚBLICOS FI RENDA FIXA LP	12,84%	28,54%	1,49%	3,63%	3,69%	15,08%
CAIXA BRASIL IDKA IPCA 2A TÍTULOS PÚBLICOS FI RENDA FIXA LP	9,30%	12,17%	1,07%	1,06%	1,22%	5,98%

EUA

Os indicadores do mercado de trabalho de junho evidenciaram que a atividade econômica americana está crescendo moderadamente, enquanto os dados de inflação não sinalizaram variações significativas nos níveis de preços. Neste contexto de menor pressão inflacionária, o Federal Reserve optou pela estabilidade da taxa de juros.

Os membros do Fed mencionaram que se manterão atentos aos dados, indicando que esperam inflação convergindo para o intervalo pretendido.



Há de se destacar que foi observada inversão na curva de juros norte-americana, isto é, taxas de curto-prazo mais elevadas que as de longo-prazo. Este fenômeno é em geral associado a crises, motivo que reforça a necessidade de atenção aos fundamentos macroeconômicos e cautela quanto a ativos norte-americanos.

No âmbito político destacam-se a guerra comercial com a China, o conflito com o México, o aumento das tarifas de alguns produtos indianos, disputas no mercado de automóveis entre veículos norte-americanos, europeus e japoneses e atritos com o Irã.

Setor Externo

O mês de junho foi marcado pelo aumento nas discussões comerciais entre EUA e China, discussões essas que enfraqueceram um possível acordo duradouro entre os países.

Dados relacionados aos níveis de atividade econômica das principais economias refor-

çaram os indícios de desaceleração econômica no segundo trimestre. Nota-se, porém, que não há consenso no que tange a intensidade da desaceleração dada uma possível piora quanto as negociações relativas às tarifas comerciais, podendo fazer com que a guerra comercial possa intensificar o processo de desaceleração econômica.

Na zona do Euro, a menor demanda do setor automobilístico na Alemanha e o Brexit foram os principais responsáveis pelos resultados ruins do bloco.

Desaceleração e queda das expectativas de inflação nos países desenvolvidos acabam favorecendo países em desenvolvimento, isso porque as autoridades monetárias das principais economias tendem, e isso foi observado em junho, a adotar discurso compatível com uma política monetária mais frouxa, isto é, com juros mais baixos.



A título de exemplo, o Banco Central Europeu indicou que a instituição tem intenção de cortar juros, expandir liquidez e, em caso de desaceleração acentuada, suportar inflação acima da meta por algum período.

Brasil

O mês foi marcado por sucessivas revisões para baixo do Produto Interno Bruto, o que incitou discussões sobre um possível fim do cenário de recuperação.

Indicadores de inflação de junho continuaram apontando para convergência do IPCA, indicador oficial de inflação, para o centro da meta em 2019 e nos

próximos anos. As revisões negativas do PIB associadas a indicadores de inflação estáveis suscitaram dúvidas a respeito da possibilidade de queda da taxa Selic nas próximas reuniões do COPOM.



No contexto político, a tramitação da PEC da reforma da previdência na comissão especial avançou razoavelmente bem, com o governo apresentado sinais de aprimoramento no diálogo com o parlamento.

Ainda relacionado ao contexto político, vazamentos de áudios do atual Ministro da Justiça e Segurança Pública Sérgio Moro e do procurador da república Deltan Dallagnol mobilizaram opiniões diversas a respeito da conduta adotada no processo que condenou o ex-presidente Lula no caso do Tríplice.

Mercado

O Ibovespa terminou o mês de junho com valorização de 4,06%, aos 100.976 pontos. Com alta acumulada de +41,40% em 12 meses.

O CDI teve rentabilidade de +0,47% no mês, com acumulado de +6,40% em 12 meses. Pela cotação do Banco Central, Ptax 800, o Dólar teve redução de -2,75%, cotado a R\$ 3,8322. O IRF-M 1 apresentou variação de +0,58%. O IMA-B variou +3,73% no mês e, por fim, o IDKA IPCA 2 ANOS rendeu +1,23% no mês.

Luiz Arthur Hotz Fioravante

SETE CAPITAL CONSULTORIA
LTDA.

CNPJ: 14.057.808/0001-10