

*Relatório de  
Investimentos  
Abril de 2019*



*Instituto de Previdência dos  
Servidores Públicos de Jandaia*

## Ficha Cadastral Abril de 2019

### Dados do Ente Federativo

Ente Federativo	<b>Prefeitura Municipal de Jandaia</b>
CNPJ	<b>02.879.138/0001-38</b>
Endereço	<b>Av. JK de Oliveira</b>
E-mail	<b>pref.jandaia.go@gmail.com</b>
Telefone	<b>64- 3563 2005</b>
Prefeito	<b>Milena Pereira Lopes Moura</b>
Início da Gestão	<b>01/01/2017</b>
E-mail	<b>milenaplopes@hotmail.com</b>

### Dados da Unidade Gestora do RPPS do Município de Jandaia

Unidade Gestora	<b>Instituto de Previdência dos Servidores Públicos de Jandaia</b>
Nome Fantasia	<b>IPASJAN</b>
CNPJ	<b>05.168.149/0001-06</b>
Endereço	<b>Av. J K de Oliveira</b>
CEP	<b>75950-000</b>
Telefone	<b>64-35631007</b>
E-mail	

Representante Legal	<b>Aparecida de Fátima Vieira Guimarães</b>	Gestor de Recursos	<b>Aparecida de Fátima Vieira Guimarães</b>
Cargo	<b>Gestor</b>	Cargo	<b>Gestor</b>
Início da Gestão	<b>01/01/2017</b>	Início da Gestão	<b>01/01/2017</b>
E-mail		E-mail	
Telefone		Telefone	
Certificação	<b>APIMEC CGRPPS</b>	Certificação	<b>APIMEC CGRPPS</b>
Validade	<b>19/11/2019</b>	Validade	<b>19/11/2019</b>

### Membros da Unidade Gestora do RPPS do Município de Jandaia

#### Colegiado Deliberativo

#### Conselho de Fiscalização

#### Comitê de Investimentos

Marina Pereira Lopes  
Solange Leal Vieira  
Lucas Leite Vilela Bastos  
Lucimara Alves de Oliveira  
Carlos Alberto Gomes Moura  
Elisângela Teles de Oliveira  
Beatriz Gomes Pereira  
Jovane Peres dos Santos  
Valdivina Modesto da Silva  
Verita Moura de Jesus

Abaixo é demonstrado a rentabilidade mensal e acumulada da carteira de investimentos, assim como o retorno financeiro. O Instituto de Previdência dos Servidores Públicos de Jandaia obteve no mês de abril um retorno de R\$ 15.962,19, equivalente a 0,90%. Assim, no ano de 2019 acumulou-se um retorno de R\$ 47.413,77 representando uma rentabilidade de 2,76%

## Relatório de Risco:

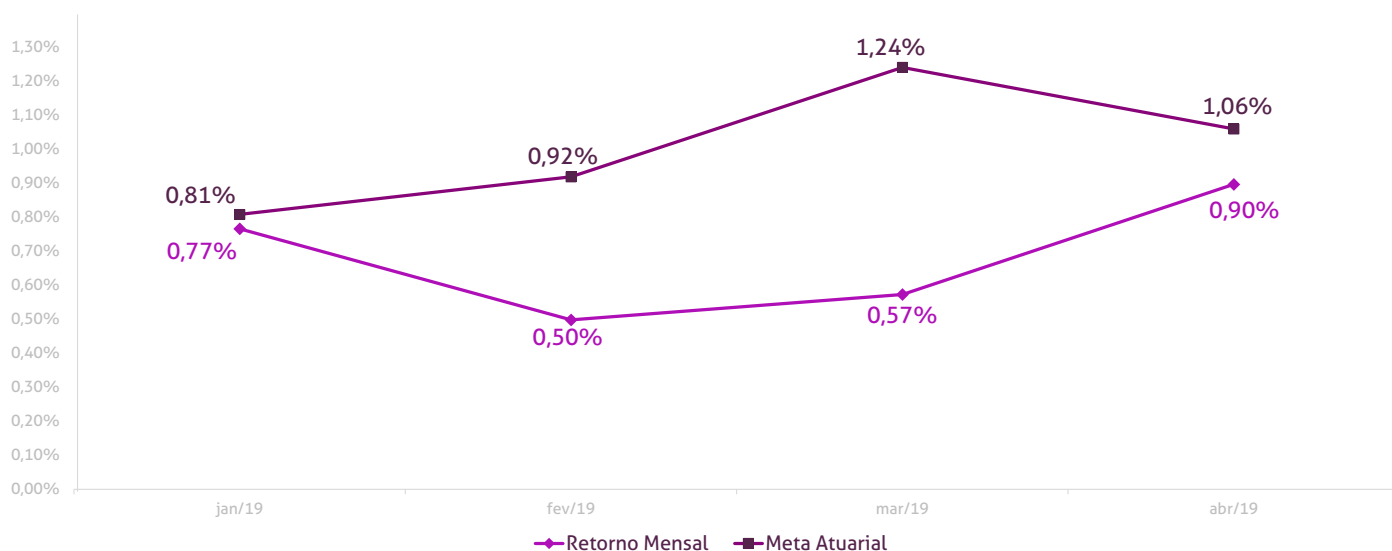
### Performance Absoluta

	jan-19	fev-19	mar-19	abr-19	mai-19	jun-19
Carteira	0,77%	0,50%	0,57%	0,90%		
Retorno Financeiro	12.815,97	8.608,95	10.026,66	15.962,19		
Meta Atuarial	0,81%	0,92%	1,24%	1,06%		

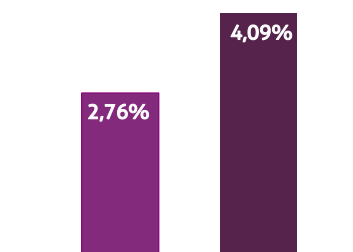
	jul-19	ago-19	set-19	out-19	nov-19	dez-19
Carteira						
Retorno Financeiro						
Meta Atuarial						

### Retorno Mensal X Meta Atuarial Mensal

Meta  
IPCA + 6%



Estatística		Consolidado - 2019	
Meses acima da Meta Atuarial:	0	Carteira	2,76%
Meses abaixo da Meta Atuarial:	4	Retorno	R\$ 47.413,77
Retorno Mensal Máximo	0,90%    abr-19	Meta	4,09%
Retorno Mensal Médio	0,68%	Meta Atuarial	IPCA + 6%
Retorno Mensal Mínimo	0,50%    fev-19	Retorno 2018	R\$124.024,63
		Retorno 2017	R\$308.203,30
		Retorno 2016	R\$239.003,71



No extrato consolidado é exibido o detalhamento da carteira de investimentos do Instituto de Previdência dos Servidores Públicos de Jandaia durante o exercício de 2019, assim como suas movimentações e realocações do período. No mês de abril observou-se o total de R\$ 294.022,20 em aplicações e o total de -R\$ 273.900,00 em resgates.

## Extrato Consolidado

Jandaia

Abril de 2019

### jan/19

Aplicações	Cc vinculada	Financeiro Inicial	Aplicação	Resgate	Amortização	Rendimento	Rent. %	Total
CAIXA BRASIL IRF-M 1 TÍTULOS PÚBLICOS FI RENDA FIXA	Ag. 4475 cc 20-9	909.610,11				5.165,73	0,57%	914.775,84
BB IRF-M 1 TÍTULOS PÚBLICOS FIC RENDA FIXA PREVIDENCIÁRIO	Ag. 2204-7 cc 6080-1	636.114,50	47.549,00	-377.500,00		3.326,75	0,58%	309.490,25
BB IRF-M 1 TÍTULOS PÚBLICOS FIC RENDA FIXA PREVIDENCIÁRIO	Ag. 2204-7 cc 10146-X	13.723,91	135.000,00	-3.200,00		272,78	0,58%	145.796,69
CAIXA BRASIL IRF-M TÍTULOS PÚBLICOS FI RENDA FIXA LP	Ag. 4475 cc 20-9	187.749,54				2.535,71	1,35%	190.285,25
BB IDKA 2 TÍTULOS PÚBLICOS FI RENDA FIXA PREVIDENCIÁRIO	Ag. 2204-7 cc 6080-1	124.657,49				1.515,00	1,22%	126.172,49
<b>Aplicações</b>		<b>1.871.855,55</b>						<b>1.686.520,52</b>
<b>Imóveis</b>		<b>0,00</b>						<b>0,00</b>
<b>Conta Corrente</b>		<b>392,11</b>						<b>3.177,81</b>
Caixa 20-9		0,00						0,00
Banco do Brasil 10146-X		391,64						3.015,60
Banco do Brasil 6080-1		0,47						162,21
Banco do Brasil 10382-9		0,00						0,00
<b>Final</b>		<b>1.872.247,66</b>	<b>182.549,00</b>	<b>-380.700,00</b>	<b>0,00</b>	<b>12.815,97</b>	<b>0,77%</b>	<b>1.689.698,33</b>

### fev/19

Aplicações	Cc vinculada	Financeiro Inicial	Aplicação	Resgate	Amortização	Rendimento	Rent. %	Total
CAIXA BRASIL IRF-M 1 TÍTULOS PÚBLICOS FI RENDA FIXA	Ag. 4475 cc 20-9	914.775,84		-390.000,00		3.249,94	0,45%	528.025,78
BB IRF-M 1 TÍTULOS PÚBLICOS FIC RENDA FIXA PREVIDENCIÁRIO	Ag. 2204-7 cc 6080-1	309.490,25	21.029,00	-230.000,00		1.192,95	0,44%	101.712,20
BB IRF-M 1 TÍTULOS PÚBLICOS FIC RENDA FIXA PREVIDENCIÁRIO	Ag. 2204-7 cc 10146-X	145.796,69		-16.500,00		626,19	0,44%	129.922,88
CAIXA BRASIL IRF-M TÍTULOS PÚBLICOS FI RENDA FIXA LP	Ag. 4475 cc 20-9	190.285,25		-190.751,83		466,58	0,28%	0,00
BB IDKA 2 TÍTULOS PÚBLICOS FI RENDA FIXA PREVIDENCIÁRIO	Ag. 2204-7 cc 6080-1	126.172,49	266.955,00			2.456,05	0,61%	395.583,54
CAIXA BRASIL IMA-B TÍTULOS PÚBLICOS FI RENDA FIXA LP	Ag. 4475 cc 20-9	0,00	190.751,83			-329,64	0,52%	190.422,19
CAIXA BRASIL IDKA IPCA 2A TÍTULOS PÚBLICOS FI RENDA FIXA LP	Ag. 4475 cc 20-9	0,00	390.000,00			946,88	0,56%	390.946,88
<b>Aplicações</b>		<b>1.686.520,52</b>						<b>1.736.613,47</b>
<b>Imóveis</b>		<b>0,00</b>						<b>0,00</b>
<b>Conta Corrente</b>		<b>3.177,81</b>						<b>87,71</b>
Caixa 20-9		0,00						0,00
Banco do Brasil 10146-X		3.015,60						87,63
Banco do Brasil 6080-1		162,21						0,08
Banco do Brasil 10382-9		0,00						0,00
<b>FINAL</b>		<b>1.689.698,33</b>	<b>868.735,83</b>	<b>-827.251,83</b>	<b>0,00</b>	<b>8.608,95</b>	<b>0,50%</b>	<b>1.736.701,18</b>

### mar/19

Aplicações	Cc vinculada	Financeiro Inicial	Aplicação	Resgate	Amortização	Rendimento	Rent. %	Total
CAIXA BRASIL IRF-M 1 TÍTULOS PÚBLICOS FI RENDA FIXA	Ag. 4475 cc 20-9	528.025,78				2.343,80	0,44%	530.369,58
BB IRF-M 1 TÍTULOS PÚBLICOS FIC RENDA FIXA PREVIDENCIÁRIO	Ag. 2204-7 cc 6080-1	101.712,20	248.255,00	-217.500,00		904,49	0,44%	133.371,69
BB IRF-M 1 TÍTULOS PÚBLICOS FIC RENDA FIXA PREVIDENCIÁRIO	Ag. 2204-7 cc 10146-X	129.922,88		-17.500,00		551,02	0,44%	112.973,90
BB IDKA 2 TÍTULOS PÚBLICOS FI RENDA FIXA PREVIDENCIÁRIO	Ag. 2204-7 cc 6080-1	395.583,54				2.573,55	0,65%	398.157,09
CAIXA BRASIL IMA-B TÍTULOS PÚBLICOS FI RENDA FIXA LP	Ag. 4475 cc 20-9	190.422,19				1.066,53	0,56%	191.488,72
CAIXA BRASIL IDKA IPCA 2A TÍTULOS PÚBLICOS FI RENDA FIXA LP	Ag. 4475 cc 20-9	390.946,88				2.587,27	0,66%	393.534,15
<b>Aplicações</b>		<b>1.736.613,47</b>						<b>1.759.895,13</b>
<b>Imóveis</b>		<b>0,00</b>						<b>0,00</b>
<b>Conta Corrente</b>		<b>87,71</b>						<b>6.155,92</b>
Caixa 20-9		0,00						0,00
Banco do Brasil 10146-X		87,63						450,18
Banco do Brasil 6080-1		0,08						5.705,74
Banco do Brasil 10382-9		0,00						0,00
<b>FINAL</b>		<b>1.736.701,18</b>	<b>248.255,00</b>	<b>-235.000,00</b>	<b>0,00</b>	<b>10.026,66</b>	<b>0,57%</b>	<b>1.766.051,05</b>

abr/19

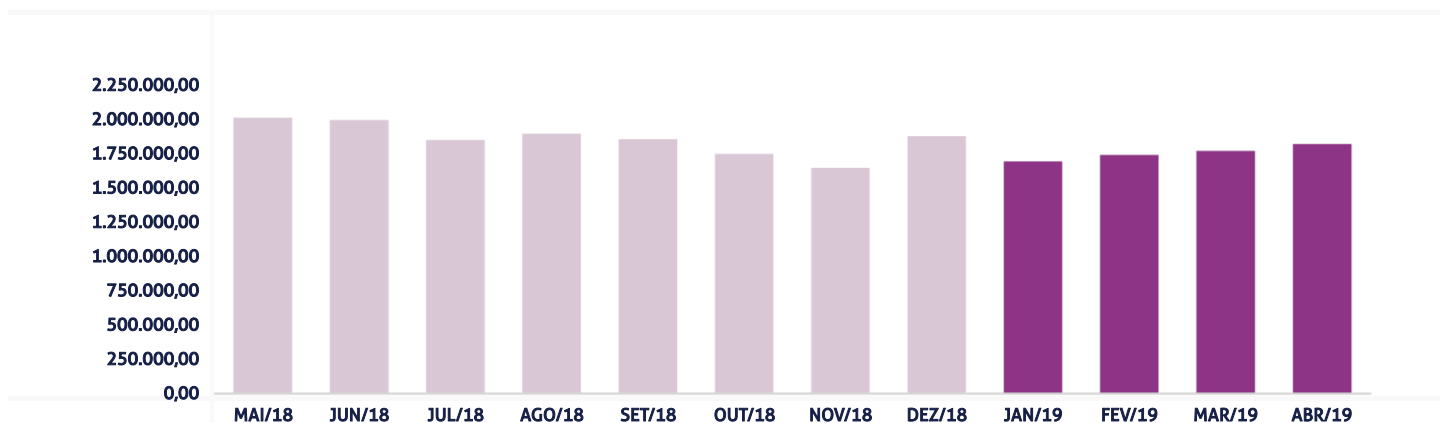
Aplicações	Cc vinculada	Financeiro Inicial	Aplicação	Resgate	Amortização	Rendimento	Rent. %	Total
CAIXA BRASIL IRF-M 1 TÍTULOS PÚBLICOS FI RENDA FIXA	Ag. 4475 cc 20-9	530.369,58				2.659,67	0,50%	533.029,25
BB IRF-M 1 TÍTULOS PÚBLICOS FIC RENDA FIXA PREVIDENCIÁRIO	Ag. 2204-7 cc 6080-1	133.371,69	294.022,20	-254.900,00		1.297,91	0,50%	173.791,80
BB IRF-M 1 TÍTULOS PÚBLICOS FIC RENDA FIXA PREVIDENCIÁRIO	Ag. 2204-7 cc 10146-X	112.973,90		-19.000,00		552,59	0,50%	94.526,49
BB IDKA 2 TÍTULOS PÚBLICOS FI RENDA FIXA PREVIDENCIÁRIO	Ag. 2204-7 cc 6080-1	398.157,09				4.398,61	1,10%	402.555,70
CAIXA BRASIL IMA-B TÍTULOS PÚBLICOS FI RENDA FIXA LP	Ag. 4475 cc 20-9	191.488,72				2.850,94	1,49%	194.339,66
CAIXA BRASIL IDKA IPCA 2A TÍTULOS PÚBLICOS FI RENDA FIXA LP	Ag. 4475 cc 20-9	393.534,15				4.202,47	1,07%	397.736,62
<b>Aplicações</b>		<b>1.759.895,13</b>						<b>1.795.979,52</b>
<b>Imóveis</b>		<b>0,00</b>						<b>0,00</b>
<b>Conta Corrente</b>		<b>6.155,92</b>						<b>20.294,79</b>
<b>Caixa 20-9</b>		<b>0,00</b>						<b>0,00</b>
Banco do Brasil 10146-X		450,18						67,89
Banco do Brasil 6080-1		5.705,74						20.226,90
Banco do Brasil 10382-9		0,00						0,00
<b>FINAL</b>		<b>1.766.051,05</b>	<b>294.022,20</b>	<b>-273.900,00</b>	<b>0,00</b>	<b>15.962,19</b>	<b>0,90%</b>	<b>1.816.274,31</b>

O Instituto de Previdência dos Servidores Públicos de Jandaia encerrou o mês de Abril com R\$ 1.816.274,31 em seu Patrimônio Líquido, representando um aumento de R\$ 50.223,26 com relação ao mês anterior e uma perda de -R\$ 55.973,35 com relação ao exercício de 2019. Observando o histórico dos últimos doze meses, obteve um decréscimo de -9,95%. Também podemos observar a relação Risco X Retorno da carteira de investimentos.

## Evolução Patrimônio Líquido

<b>Saldo inicial do ano</b>	<b>Evolução nos últimos 12 meses</b>	<b>Evolução em 2019</b>
<b>R\$ 1.872.247,66</b>	<b>-9,95%</b>	<b>-2,99%</b>

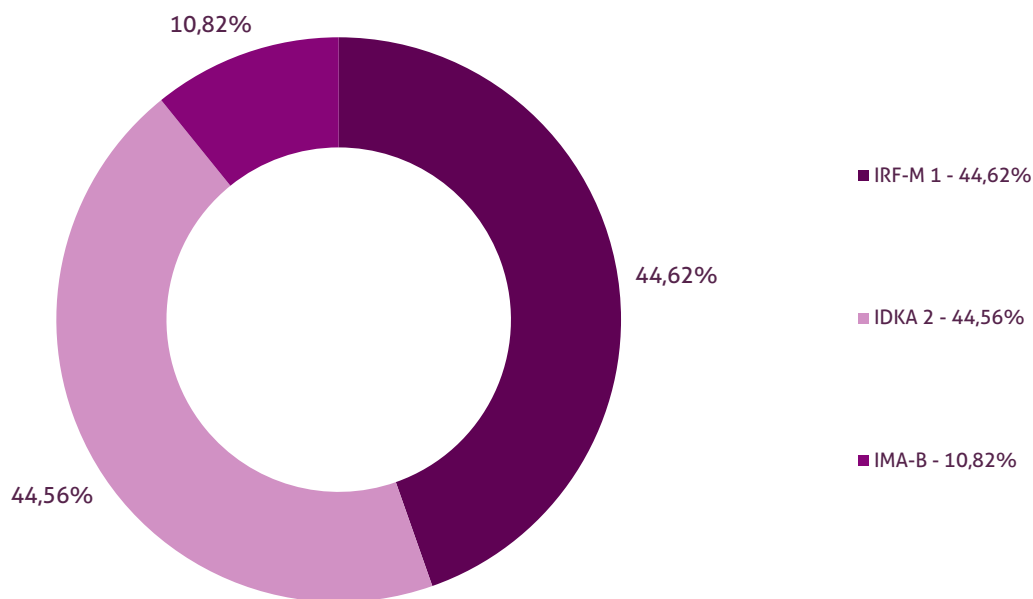
<b>Jan</b>	<b>1.689.698,33</b>	<b>Fev</b>	<b>1.736.701,18</b>	<b>Mar</b>	<b>1.766.051,05</b>	<b>Abr</b>	<b>1.816.274,31</b>
<b>Mai</b>		<b>Jun</b>		<b>Jul</b>		<b>Ago</b>	
<b>Set</b>		<b>Out</b>		<b>Nov</b>		<b>Dez</b>	



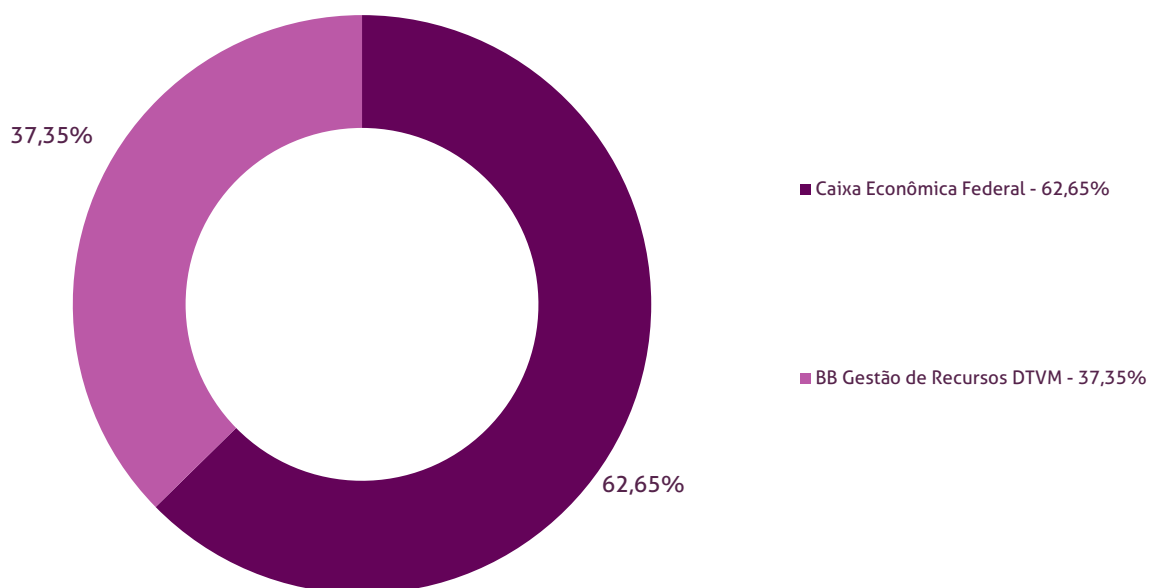
Durante o exercício de 2019, o Instituto de Previdência dos Servidores Públicos de Jandaia alocou seus recursos nos Fundos de Investimentos listados abaixo. É possível observar algumas de suas principais características técnicas como: gestão, taxa de administração, benchmark e período de liquidez para resgate.

Fundos	CNPJ	Gestão	Taxa de Administração	Benchmark	Resgate
CAIXA BRASIL IRF-M 1 TÍTULOS PÚBLICOS FI RENDA FIXA	10.740.670/0001-06	Caixa Econômica Federal	0,20%	IRF-M 1	D+0
BB IRF-M 1 TÍTULOS PÚBLICOS FIC RENDA FIXA PREVIDENCIÁRIO	11.328.882/0001-35	BB Gestão de Recursos DTVM	0,10%	IRF-M 1	D+0
CAIXA BRASIL IRF-M TÍTULOS PÚBLICOS FI RENDA FIXA LP	14.508.605/0001-00	Caixa Econômica Federal	0,20%	IRF-M	D+0
BB IDKA 2 TÍTULOS PÚBLICOS FI RENDA FIXA PREVIDENCIÁRIO	13.322.205/0001-35	BB Gestão de Recursos DTVM	0,20%	IDKA 2	D+1 du
CAIXA BRASIL IMA-B TÍTULOS PÚBLICOS FI RENDA FIXA LP	10.740.658/0001-93	Caixa Econômica Federal	0,20%	IMA-B	D+0
CAIXA BRASIL IDKA IPCA 2A TÍTULOS PÚBLICOS FI RENDA FIXA LP	14.386.926/0001-71	Caixa Econômica Federal	0,20%	IDKA 2	D+0

### Distribuição por Indicador - Abril de 2019



### Distribuição por Instituição - Abril de 2019



Os limites de alocação dos recursos do Instituto de Previdência dos Servidores Públicos de Jandaia seguem as diretrizes da Resolução CMN 3.922 de 25 de novembro de 2010, onde são classificados de acordo com o tipo de ativo e quando se tratando de fundos de investimento, de acordo com os ativos que compõem sua carteira. Sendo assim, o mesmo encontra-se devidamente enquadrado.

## Limites Resolução 3.922

Fundos	Saldo no Mês	Limite do RPPS	Regularidade
<b>Renda Fixa</b>	<b>1.795.979,52</b>	<b>100,00%</b>	<b>100%</b>
<b>Art. 7º, I, "b" - FI (100% TPF) - IMA ou IDKA</b>	<b>1.795.979,52</b>	<b>100,00%</b>	<b>100%</b>
CAIXA BRASIL IRF-M 1 TÍTULOS PÚBLICOS FI RENDA FIXA	533.029,25	29,68%	
BB IRF-M 1 TÍTULOS PÚBLICOS FIC RENDA FIXA PREVIDENCIÁRIO	173.791,80	9,68%	
BB IRF-M 1 TÍTULOS PÚBLICOS FIC RENDA FIXA PREVIDENCIÁRIO	94.526,49	5,26%	
BB IDKA 2 TÍTULOS PÚBLICOS FI RENDA FIXA PREVIDENCIÁRIO	402.555,70	22,41%	
CAIXA BRASIL IMA-B TÍTULOS PÚBLICOS FI RENDA FIXA LP	194.339,66	10,82%	
CAIXA BRASIL IDKA IPCA 2A TÍTULOS PÚBLICOS FI RENDA FIXA LP	397.736,62	22,15%	
<b>Aplicações</b>	<b>1.795.979,52</b>	<b>98,88%</b>	
<b>Conta Corrente</b>	<b>20.294,79</b>	<b>1,12%</b>	
<b>CARTEIRA</b>	<b>1.816.274,31</b>	<b>100,00%</b>	

## Disponibilidade 3.922





## Limites Resolução 3.922

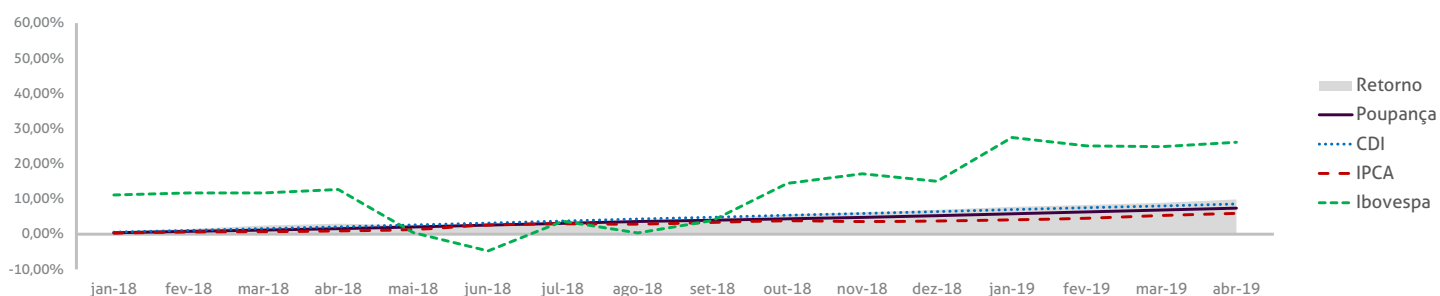
Fundos	Porcentagem do RPPS	Limite	Limite Individual	Política de Investimentos		
				Limite Mínimo	Alvo	Limite Máximo
<b>Renda Fixa</b>	<b>100,00%</b>	<b>100%</b>				
Art. 7º, I, "a" - Títulos Públicos Federais - SELIC	0,00%	100%		0%	0%	0%
Art. 7º, I, "b" - FI (100% TPF) - IMA ou IDKA	100,00%	100%	20%	50%	60%	100%
Art. 7º, I, "c" - FI (100% TPF) - Bolsa de Valores	0,00%	100%		0%	0%	0%
Art. 7º, II - Compromissadas	0,00%	5%		0%	0%	5%
Art. 7º, III, "a" - FI Referenciado RF ou RF - IMA ou IDKA	0,00%	60%	20%	0%	0%	60%
Art. 7º, III, "b" - FI de Índices RF - IMA ou IDKA	0,00%	60%	20%	0%	0%	0%
Art. 7º, IV, "a" - FI Referenciado RF ou RF	0,00%	40%	20%	0%	30%	40%
Art. 7º, IV, "b" - FI de Índices RF	0,00%	40%	20%	0%	0%	0%
Art. 7º, V, "b" - LIG - Letras Imobiliárias Garantidas	0,00%	20%		0%	0%	20%
Art. 7º, VI, "a" - CDB - Certificado de Depósito Bancário	0,00%	15%	250 mil	0%	0%	15%
Art. 7º, VI, "b" - Poupança	0,00%	15%	250 mil	0%	0%	0%
Art. 7º, VII, "a" - FIDC - Sênior	0,00%	5%		0%	0%	5%
Art. 7º, VII, "b" - FI Crédito Privado - Aberto	0,00%	5%		0%	0%	5%
Art. 7º, VII, "c" - FI Debêntures	0,00%	5%		0%	0%	5%
<b>Renda Variável e Investimentos Estruturados</b>	<b>0,00%</b>	<b>30%</b>				
Art. 8º, I, "a" - FI Renda Variável	0,00%	30%	20%	0%	0%	30%
Art. 8º, I, "b" - FI de Índices de Renda Variável	0,00%	30%	20%	0%	0%	0%
Art. 8º, II, "a" - FIA - Fundo de Ações	0,00%	20%		0%	0%	20%
Art. 8º, II, "b" - FI de Índices de Renda Variável	0,00%	20%		0%	0%	0%
Art. 8º, III - FI Multimercado - FIM	0,00%	10%		0%	10%	10%
Art. 8º, IV, "a" - FI em Participações - FIP	0,00%	5%		0%	0%	5%
Art. 8º, IV, "b" - FI Imobiliário - FII	0,00%	5%		0%	0%	5%
<b>Aplicações</b>	<b>98,88%</b>					
<b>Imóveis</b>	<b>0,00%</b>					
<b>Conta Corrente</b>	<b>1,12%</b>					
<b>Carteira</b>	<b>100,00%</b>					



Pode-se observar a rentabilidade dos principais índices do mercado financeiro que influenciam diretamente na rentabilidade dos ativos que o Instituto de Previdência dos Servidores Públicos de Jandaia aloca seus recursos. Também é possível verificar o histórico de rentabilidade dos fundos de investimentos da carteira.

## Indicadores

	IRF-M 1	CDI	IMA-B	IDKA 2	Poupança	IPCA	Ibovespa	Dólar	Selic	IPCA + 6%
2018	6,99%	6,42%	13,06%	9,44%	5,28%	3,75%	15,04%	17,13%	6,50%	9,97%
mai-18	0,20%	0,52%	-3,16%	-1,02%	0,50%	0,40%	-10,87%	7,35%	6,50%	0,89%
jun-18	0,55%	0,52%	-0,32%	-0,12%	0,50%	1,26%	-5,20%	3,18%	6,50%	1,75%
jul-18	0,66%	0,54%	2,32%	1,59%	0,50%	0,33%	8,88%	-2,62%	6,50%	0,82%
ago-18	0,44%	0,57%	-0,45%	0,10%	0,50%	-0,09%	-3,21%	10,13%	6,50%	0,40%
set-18	0,61%	0,47%	-0,15%	1,36%	0,37%	0,48%	3,48%	-3,18%	6,50%	0,97%
out-18	0,92%	0,54%	7,14%	1,95%	0,37%	0,45%	10,19%	-7,15%	6,50%	0,94%
nov-18	0,54%	0,49%	0,90%	0,17%	0,37%	-0,21%	2,38%	3,92%	6,50%	0,28%
dez-18	0,56%	0,49%	1,65%	1,25%	0,50%	0,15%	-1,81%	0,30%	6,50%	0,64%
jan-19	0,58%	0,54%	4,37%	1,26%	0,50%	0,32%	10,82%	-5,75%	6,50%	0,81%
fev-19	0,47%	0,49%	0,55%	0,53%	0,50%	0,43%	-1,86%	2,37%	6,50%	0,92%
mar-19	0,47%	0,47%	0,58%	0,67%	0,50%	0,75%	-0,18%	4,23%	6,50%	1,24%
abr-19	0,50%	0,52%	1,51%	1,03%	0,50%	0,57%	0,98%	1,25%	6,50%	1,06%
12 meses	6,69%	6,34%	15,59%	9,10%	5,76%	4,94%	11,90%	13,33%	-	11,24%
2019	2,03%	2,04%	7,13%	3,54%	2,02%	2,09%	9,63%	1,82%	6,50%	4,09%



## Rentabilidade

Fundos	2018	12 meses	fev/19	mar/19	abr/19	2019
<b>Renda Fixa</b>						
Art. 7º, I, "b" - FI (100% TPF) - IMA ou IDKA						
CAIXA BRASIL IRF-M 1 TÍTULOS PÚBLICOS FI RENDA FIXA	6,81%	6,52%	0,45%	0,44%	0,50%	1,98%
BB IRF-M 1 TÍTULOS PÚBLICOS FIC RENDA FIXA PREVIDENCIÁRIO	6,76%	6,47%	0,44%	0,44%	0,50%	1,97%
BB IDKA 2 TÍTULOS PÚBLICOS FI RENDA FIXA PREVIDENCIÁRIO	9,22%	9,10%	0,61%	0,65%	1,10%	3,62%
CAIXA BRASIL IMA-B TÍTULOS PÚBLICOS FI RENDA FIXA LP	12,84%	15,40%	0,52%	0,56%	1,49%	7,09%
CAIXA BRASIL IDKA IPCA 2A TÍTULOS PÚBLICOS FI RENDA FIXA LP	9,30%	9,02%	0,56%	0,66%	1,07%	3,60%

## EUA

O indicador econômico de desemprego continua se mostrando em nível compatível com o período de crescimento nos EUA, em 3,8%, apesar do FED e analistas já trabalharem com a hipótese de uma desaceleração da atividade econômica. Ainda, surpreendeu a expansão, nos três primeiros meses do ano, do PIB do país, crescendo 3,2% anualizado, bem acima dos 2,5% esperados pelo mercado, apesar da variação negativa do índice de inflação, PCE (Índice de preços de despesas com consumo pessoal).



A Guerra Comercial EUA-China está mais próxima de um fim, com um acordo comercial sendo discutido em Pequim, apesar de alguns entraves, como a insistência dos Estados Unidos de manter algumas tarifas.

## Setor Externo

O Brexit, saída do Reino Unido da União Europeia, foi adiado mais uma vez, agora para o dia 30 de junho.

Já na Venezuela, Maduro continua no poder com o seu opositor, Juan Guaidó, convocando a população para protestos no Dia Internacional do Trabalho. Para os apoiadores de Maduro, os EUA oferecem alívio nas sanções se eles trocarem de lado, reforçando o suporte dos americanos ao Presidente Interino. Por enquanto, ações militares são

possíveis, apesar de os EUA preferirem uma saída pacífica.



Na Alemanha houve diminuição nos pedidos da indústria, o que pode ser um dos primeiros sinais de desaceleração da economia. Também o FMI recomendou que o país aumente o gasto público para gerar aquecimento econômico e conter uma possível recessão.

## Brasil

A Comissão de Constituição e Justiça (CCJ) realizada no começo do mês terminou em confusão depois de seis horas de audiência, quando o deputado Zeca Dirceu (PT-PR) se referiu ao Ministro Paulo Guedes como "tchutchuca", fazendo com que o Ministro encerrasse o encontro antes de terminar a última rodada de perguntas. Apesar da confusão, o texto da Reforma foi aprovado posteriormente com ampla maioria.

A Petrobras anunciou aumento do diesel de 5,7%, o que não agradou o Presidente Bolsonaro, que em telefonema com o presidente da petrolífera, Roberto Castello Branco, pediu que o mesmo reavaliasse a decisão. O mercado não viu com bons olhos a intervenção, considerando que seria uma atitude intervencionista, o que contradiz a agenda liberal para a economia brasileira, com isso, as ações da Petrobras tiveram forte queda no período.



Somada à ameaça do aumento do preço do diesel, uma possível greve dos caminhoneiros estava prevista para o dia 29, sendo descartada depois que o ministro da Infraestrutura, Tarcísio Gomes de Freitas, em reunião com o presidente da CNTA, garantiu o reajuste pela tabela de fretes e não penalização dos trabalhadores ao denunciarem o não cumprimento do piso do frete pelos embarcadores.

Já o cenário macroeconômico continua a apresentar quedas tanto do IPCA, medida de inflação, quanto do PIB Brasileiro, reforçando a expectativa de que o COPOM (Comitê da Política Monetária) possa diminuir a taxa Selic. A próxima reunião do Comitê está marcada para a segunda semana do mês de maio.

## Mercado

O Ibovespa terminou o mês de abril com valorização de 0,98%, aos 96.353 pontos. Com alta acumulada de +11,54% em 12 meses.



O CDI teve rentabilidade de +0,52% no mês, com acumulado de +6,40% em 12 meses. Pela cotação do Banco Central, Ptax 800, o Dólar teve aumento de +1,02%, cotado a R\$ 3,9453. O IRF-M 1 apresentou variação de +0,50%. O IMA-B variou +1,51% no mês, por fim, o IDKA IPCA 2 ANOS rendeu +1,03% no mês.

*Luiz Arthur Hotz Fierozzi*  
SETE CAPITAL CONSULTORIA LTDA.  
CNPJ: 14.057.808/0001-10